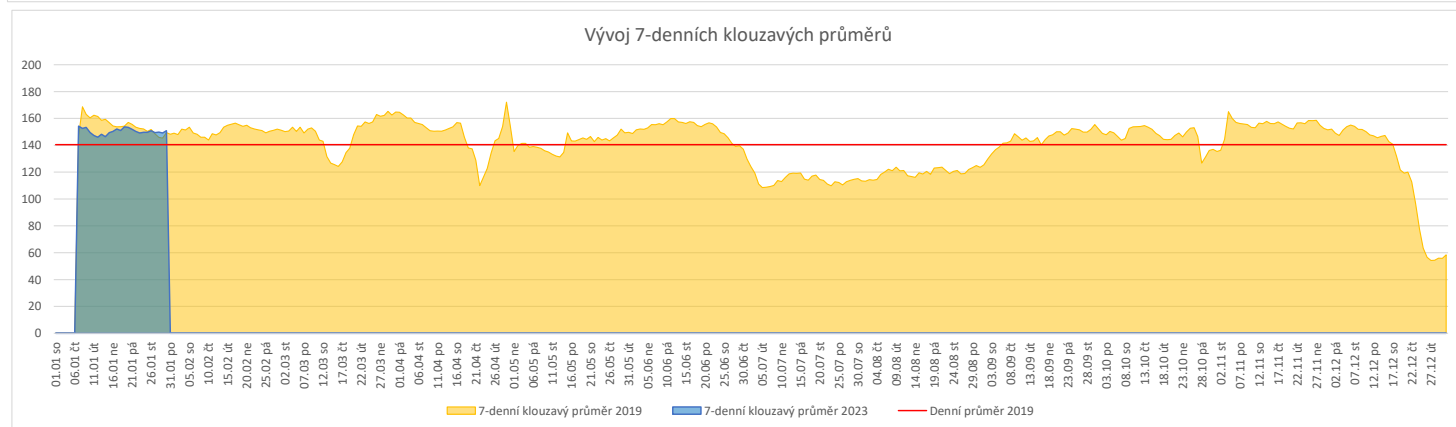
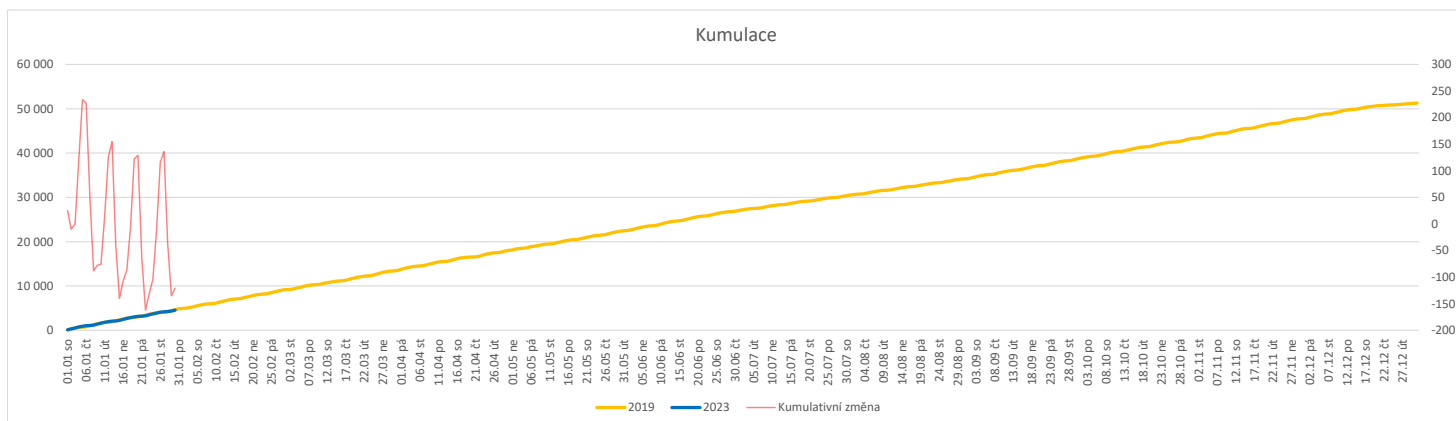


Vývoj počtu pacientů přijatých k hospitalizaci (RČ/den/klinika) k datu 30.01.2023

	Od počátku roku				Období posledních 30 dnů				Posledních 7 dní do 30.01.2023							Referenční cíl do konce roku	Týdenní navýšení			
	2023	2019	2023/2019	97%	2023	2019	2023/2019	97%	Pr7d23/Pr7d19	Po 30	Ne 29	So 28	Pa 27	Čt 26	St 25			Út 24		
FNOL CELKEM - bez překladů vč. COVID+ (kliniky níže vč. překladů)	4 541	4 662	-121	97%	4 541	4 662	-121	97%	1	101%	233	91	36	110	182	199	205	46 730	100%	3
Chirurgické obory	2 294	2 394	-100	96%	2 294	2 394	-100	96%	-2	97%	120	65	20	50	99	98	105	23 667	100%	3
04 - I. chirurgická klinika	355	367	-12	97%	355	367	-12	97%	-1	95%	18	8	0	5	18	16	17	3 585	100%	1
05 - II. chirurgická klinika - cévně-transplantační	160	167	-7	96%	160	167	-7	96%	-1	91%	9	6	1	3	8	4	8	1 575	100%	1
06 - Neurochirurgická klinika	157	152	5	103%	157	152	5	103%	1	111%	9	3	3	5	7	8	7	1 633	100%	0
08 - Porodnicko-gynekologická klinika	346	360	-14	96%	346	360	-14	96%	-1	92%	19	5	8	12	8	16	16	3 924	100%	1
10 - Dětská klinika	423	448	-25	94%	423	448	-25	94%	-1	96%	18	18	8	8	23	13	16	4 181	101%	1
11 - Ortopedická klinika	275	270	5	102%	275	270	5	102%	1	110%	17	13	0	2	11	12	12	2 485	100%	0
12 - Urologická klinika	175	175	0	100%	175	175	0	100%	1	110%	11	5	0	7	5	7	8	1 944	100%	0
13 - Otolaryngologická klinika	131	135	-4	97%	131	135	-4	97%	1	114%	7	2	0	6	3	7	8	1 263	100%	1
14 - Oční klinika	99	89	10	111%	99	89	10	111%	1	126%	5	0	0	2	5	9	3	799	100%	0
25 - Klinika ústní, čelistní a obličejové chirurgie	96	88	8	109%	96	88	8	109%	1	150%	5	4	1	1	6	5	5	1 114	100%	0
29 - Oddělení plastické a estetické chirurgie	0	0	0	0%	0	0	0	0%	0	0%	0	0	0	0	0	0	0	0	0%	0
31 - Traumatologická klinika	154	206	-52	75%	154	206	-52	75%	-3	61%	5	4	0	1	11	7	6	2 201	102%	2
50 - Kardiologická klinika	67	79	-12	85%	67	79	-12	85%	-0	89%	3	0	0	4	3	1	6	687	102%	1
Interní a komplexní obory	2 247	2 268	-21	99%	2 247	2 268	-21	99%	4	105%	113	26	16	60	83	101	100	23 063	103%	1
01 - I. interní klinika - kardiologická	490	476	14	103%	490	476	14	103%	2	112%	18	10	2	11	23	23	29	4 771	100%	0
02 - II. interní klinika gastroenterologie a geriatry	281	237	44	119%	281	237	44	119%	1	118%	8	5	2	14	9	8	14	2 568	100%	0
03 - III. interní klinika - nefrologická, revmatologická a endokrinologická	253	253	0	100%	253	253	0	100%	0	106%	18	3	1	4	5	15	7	2 696	100%	0
07 - Klinika anesteziologie, resuscitace a intenzivní medicíny	59	141	-82	42%	59	141	-82	42%	-1	71%	4	1	3	4	6	3	3	1 752	105%	2
09 - Novorozenecké oddělení	200	190	10	105%	200	190	10	105%	1	118%	7	3	7	8	7	5	10	2 348	100%	0
15 - Oddělení alergologie a kl. imun.	0	0	0	0%	0	0	0	0%	0	0%	0	0	0	0	0	0	0	0	0%	0
16 - Klinika plicních nemocí a tuberkulózy	290	324	-34	90%	290	324	-34	90%	1	112%	18	1	0	12	13	16	15	3 056	101%	1
17 - Neurologická klinika	235	247	-12	95%	235	247	-12	95%	1	113%	15	0	0	4	10	11	11	2 577	100%	1
18 - Klinika psychiatrie	114	112	2	102%	114	112	2	102%	-0	92%	5	2	2	3	5	4	1	1 134	100%	0
19 - Klinika pracovního lékařství	0	0	0	0%	0	0	0	0%	0	0%	0	0	0	0	0	0	0	0	0%	0
20 - Klinika chorob kožních a pohlavních	64	68	-4	94%	64	68	-4	94%	-1	79%	4	1	0	2	1	4	3	642	101%	1
21 - Onkologická klinika	206	208	-2	99%	206	208	-2	99%	0	100%	12	0	2	6	5	9	8	2 065	100%	1
22 - Klinika nukleární medicíny	36	37	-1	97%	36	37	-1	97%	-0	73%	3	0	0	0	0	5	0	289	100%	1
26 - Oddělení rehabilitace	96	82	14	117%	96	82	14	117%	-1	72%	8	0	0	0	1	2	2	739	100%	0
27 - Klinika tělovýchovného lékařství a kardiologická rehabilitace	0	0	0	0%	0	0	0	0%	0	0%	0	0	0	0	0	0	0	0	0%	0
30 - Oddělení geriatry	55	66	-11	83%	55	66	-11	83%	-0	94%	3	0	0	3	3	4	2	600	102%	1
32 - Hemato-onkologická klinika	80	107	-27	75%	80	107	-27	75%	-1	83%	4	0	0	1	6	3	6	1 039	103%	1
36 - Oddělení klinické logopedie	0	0	0	0%	0	0	0	0%	0	0%	0	0	0	0	0	0	0	0	0%	0
39 - Oddělení klinické psychologie	0	0	0	0%	0	0	0	0%	0	0%	0	0	0	0	0	0	0	0	0%	0
60 - Oddělení urgentního příjmu	0	0	0	0%	0	0	0	0%	0	0%	0	0	0	0	0	0	0	0	0%	0


Legenda:

Denní report počtu pacientů přijatých k hospitalizaci čerpá z chorobopisů MEDEA.

Na úrovni kliniky obsahuje veškeré příjmy na lůžko dotčené kliniky, včetně hospitalizací přeložených z jiných klinik (ne však příjmy z jiných středisek v rámci dané kliniky).

Na úrovni FNOL celkem obsahuje pouze externí příjmy, vyloučeny jsou veškeré překlady v rámci FNOL.

Kumulativní počet pacientů přijatých k hospitalizaci od začátku roku je srovnáván se stejným obdobím referenčního roku. Ve stejné logice je srovnáván kumulativní počet posledních 30 dnů.

Ukazatel Pr7d23/Pr7d19: průměrný počet pacientů přijatých k hospitalizaci za posledních 7 dní aktuálního období je srovnán se 7-denním průměrem referenčního roku 2019.

Ukazatel 'Referenční cíl' do konce roku: vyjadřuje počet pacientů přijatých k hospitalizaci, který je nutno splnit do konce roku 2023 pro dosažení produkce referenčního roku 2019. Pokud byl vykázan v aktuálním roce do dne reportu vyšší objem péče, zůstává 'Referenční cíl' shodný s výkonností referenčního roku.

Referenční cíl se může lišit od 'produkčního cíle', který je uveden v měsíčním reportingu a reflektuje výsledky jednání hospodářských schůzek.

Ukazatel Týdenní navýšení: Navýšení týdenního počtu přijatých pacientů k hospitalizaci ve zbývajícím období do konce roku ke splnění 'Referenčního cíle'.

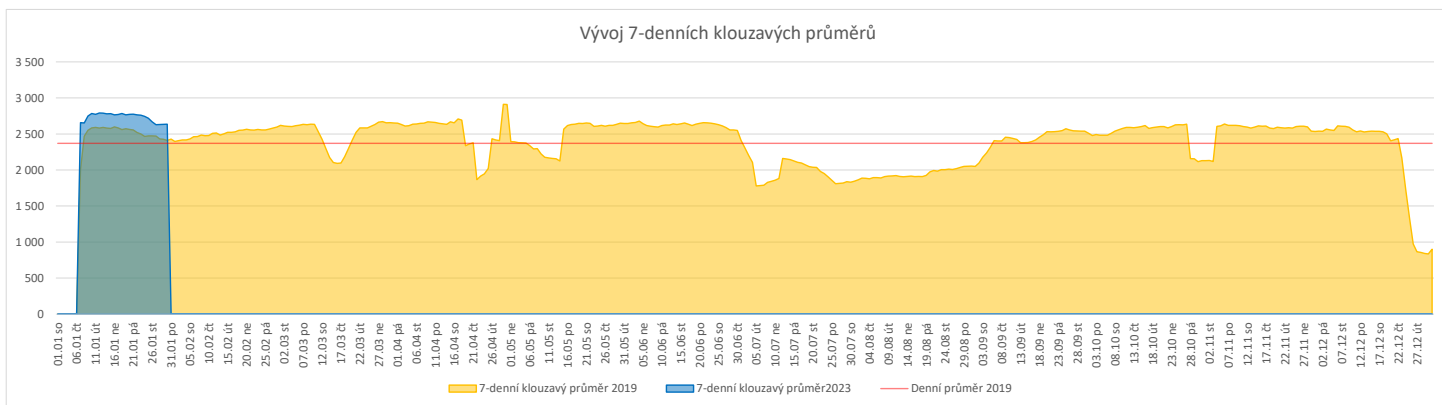
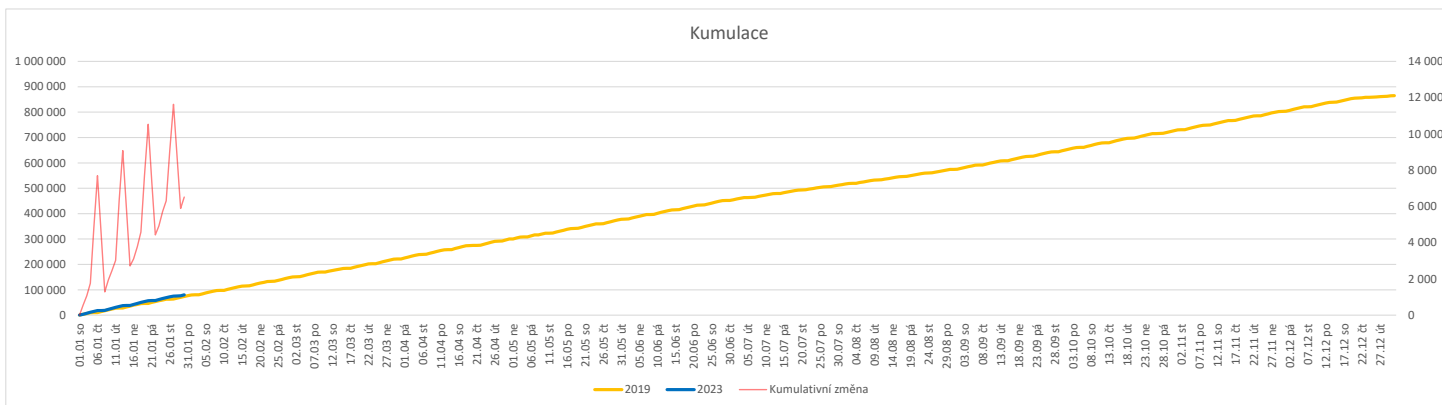
Poznámka:

01 - I. interní klinika - kardiologická

V počtech přijatých pacientů nejsou započítány hodnoty covid+ oddělení Franze Josefa

Vývoj počtu ambulantních vyšetření (RČ/den/klinika) k datu 30.01.2023

	Od počátku roku				Období posledních 30 dnů				Posledních 7 dní do 30.01.2023							Referenční cíl do konce roku	Týdenní navýšení			
	2023	2019	2023/2019	109%	2023	2019	2023/2019	109%	Pr7d23/Pr7d19	Po 30	Ne 29	So 28	Pa 27	Čt 26	St 25			Út 24		
FNOL CELKEM	80 222	73 566	6 656	109%	80 222	73 566	6 656	109%	228	109%	3 892	432	471	3 004	3 259	3 542	3 855	791 467	100%	0
01 - I. interní klinika - kardiologická	2 429	2 481	-52	98%	2 429	2 481	-52	98%	-6	93%	101	6	5	93	131	123	95	26 662	100%	2
02 - II. interní klinika gastroenterologie (bez geriatry)	2 821	2 357	464	120%	2 821	2 357	464	120%	24	132%	135	4	6	113	137	163	137	24 300	100%	0
03 - III. interní klinika - nefrologická, revmatologická a endokrinologická	4 065	3 606	459	113%	4 065	3 606	459	113%	24	120%	169	0	2	188	176	238	214	38 763	100%	0
04 - I. chirurgická klinika	2 249	2 105	144	107%	2 249	2 105	144	107%	11	115%	117	15	9	92	85	116	148	22 348	100%	0
05 - II. chirurgická klinika - cévně-transplantační	1 081	986	95	110%	1 081	986	95	110%	7	122%	60	0	0	37	61	49	64	10 879	100%	0
06 - Neurochirurgická klinika	1 089	975	114	112%	1 089	975	114	112%	10	138%	66	2	4	43	56	55	30	9 752	100%	0
07 - Klinika anesteziologie, resuscitace a intenzivní medicíny	2 843	2 851	-8	100%	2 843	2 851	-8	100%	-5	95%	127	5	5	114	116	125	153	27 317	100%	1
08 - Porodnicko-gynekologická klinika	2 410	2 688	-278	90%	2 410	2 688	-278	90%	-13	86%	132	16	31	114	88	91	104	30 247	101%	6
09 - Novorozenecké oddělení	215	176	39	122%	215	176	39	122%	-1	89%	8	2	1	3	5	5	7	2 016	100%	0
10 - Dětská klinika	4 580	4 313	267	106%	4 580	4 313	267	106%	-8	95%	197	35	46	158	175	193	202	42 452	100%	0
11 - Ortopedická klinika	3 747	3 095	652	121%	3 747	3 095	652	121%	27	128%	203	12	4	160	144	152	190	33 266	100%	0
12 - Urologická klinika	3 271	3 442	-171	95%	3 271	3 442	-171	95%	-3	97%	182	2	1	131	123	143	155	33 964	101%	4
13 - Otolaryngologická klinika	4 617	3 159	1 458	146%	4 617	3 159	1 458	146%	44	141%	215	54	64	166	193	179	193	32 680	100%	0
14 - Oční klinika	3 955	3 473	482	114%	3 955	3 473	482	114%	22	119%	206	18	32	143	169	175	190	36 991	100%	0
15 - Oddělení alergologie a kl. imun.	2 214	2 045	169	108%	2 214	2 045	169	108%	9	114%	94	0	0	100	104	114	91	22 726	100%	0
16 - Klinika plicních nemocí a tuberkulózy	2 650	2 490	160	106%	2 650	2 490	160	106%	6	108%	155	2	1	71	120	87	154	26 395	100%	0
17 - Neurologická klinika	1 859	2 010	-151	92%	1 859	2 010	-151	92%	3	106%	88	0	0	62	66	63	108	22 084	101%	4
18 - Klinika psychiatrie	1 671	1 330	341	126%	1 671	1 330	341	126%	15	137%	88	5	6	81	63	71	77	15 732	100%	0
19 - Klinika pracovního lékařství	1 247	1 251	-4	100%	1 247	1 251	-4	100%	0	100%	74	0	0	48	82	71	32	15 512	100%	1
20 - Klinika chorob kožních a pohlavních	3 616	3 302	314	110%	3 616	3 302	314	110%	7	106%	211	10	3	124	125	157	199	34 778	100%	0
21 - Onkologická klinika	6 149	5 119	1 030	120%	6 149	5 119	1 030	120%	-3	98%	316	3	2	125	147	246	308	53 851	100%	0
22 - Klinika nukleární medicíny	234	249	-15	94%	234	249	-15	94%	-1	83%	7	0	0	15	12	7	9	3 020	100%	1
24 - Klinika zubního lékařství	0	0	0	0%	0	0	0	0%	0	0%	0	0	0	0	0	0	0	0	0%	0
25 - Klinika ústní, čelistní a obličejové chirurgie	3 247	3 107	140	105%	3 247	3 107	140	105%	14	113%	143	51	71	162	124	146	135	38 669	100%	0
26 - Oddělení rehabilitace	3 277	2 830	447	116%	3 277	2 830	447	116%	21	122%	184	4	5	149	145	166	186	31 590	100%	0
27 - Klinika tělovýchovného lékařství a kardiovaskulární rehabilitace	2 150	1 874	276	115%	2 150	1 874	276	115%	8	113%	93	0	0	75	71	107	102	20 107	100%	0
28 - Ústav lékařské genetiky	588	692	-104	85%	588	692	-104	85%	-2	90%	25	0	14	27	28	19	28	6 596	102%	3
29 - Oddělení plastické a estetické chirurgie	1 246	1 413	-167	88%	1 246	1 413	-167	88%	3	108%	72	2	1	44	75	63	70	14 128	101%	4
30 - Oddělení geriatry	206	254	-48	81%	206	254	-48	81%	-4	60%	10	0	0	6	11	11	9	2 401	102%	1
31 - Traumatologická klinika	1 320	1 629	-309	81%	1 320	1 629	-309	81%	-9	82%	67	0	0	43	74	54	63	18 082	102%	7
32 - Hemato-onkologická klinika	2 225	2 150	75	103%	2 225	2 150	75	103%	9	113%	70	2	1	88	125	129	110	23 685	100%	0
33 - Oddělení klinické biochemie	130	99	31	131%	130	99	31	131%	2	210%	5	0	0	3	7	0	6	1 106	100%	0
35 - Transfúzní oddělení	35	12	23	292%	35	12	23	292%	1	200%	5	0	0	0	1	1	1	201	100%	0
38 - Ústav soudního lékařství a medicinského práva	0	0	0	0%	0	0	0	0%	0	0%	0	0	0	0	0	0	0	0	0%	0
39 - Oddělení klinické psychologie	653	561	92	116%	653	561	92	116%	3	117%	30	0	0	29	37	25	29	6 037	100%	0
43 - Ústav farmakologie	29	27	2	107%	29	27	2	107%	-1	44%	1	0	0	0	0	2	1	322	100%	0
45 - Sociální oddělení	150	148	2	101%	150	148	2	101%	2	145%	14	0	0	12	10	6	13	1 529	100%	0
50 - Kardiochirurgická klinika	694	483	211	144%	694	483	211	144%	7	146%	45	2	2	19	35	23	39	5 787	100%	0
60 - Oddělení urgentního příjmu	5 068	4 725	343	107%	5 068	4 725	343	107%	1	101%	160	180	155	156	128	159	196	56 243	100%	0
Okčovací centrum	173	577	-404	30%	0	0	0	0%	0	0%	0	0	0	0	0	0	0	404	0%	9


Legenda:

Denní report počtu ambulantních vyšetření obsahuje všechny ambulantně ošetřená rodná čísla v daný den na konkrétní klinice.

Kumulativní počet ambulantních vyšetření od začátku roku je srovnáván se stejným obdobím referenčního roku. Ve stejné logice je srovnáván kumulativní počet posledních 30 dnů.

Ukazatel Pr7d23/Pr7d19: průměrný počet ambulantních vyšetřených pacientů za posledních 7 dní je srovnán se 7-denním průměrem referenčního roku 2019.

Ukazatel 'Referenční cíl' do konce roku: vyjadřuje počet ambulantně vyšetřených pacientů, který je nutno splnit do konce roku 2023 pro dosažení produkce referenčního roku 2019. Pokud byl vykázan v aktuálním roce do dne reportu vyšší objem péče, zůstává 'Referenční cíl' shodný s výkonností referenčního roku.

Referenční cíl' se může lišit od 'produkčního cíle', který je uveden v měsíčním reportingu a reflektuje výsledky jednání hospodářských schůzek.

Ukazatel Týdenní navýšení: Navýšení týdenního počtu ambulantních vyšetření ve zbývajícím období do konce roku ke splnění 'Referenčního cíle'.

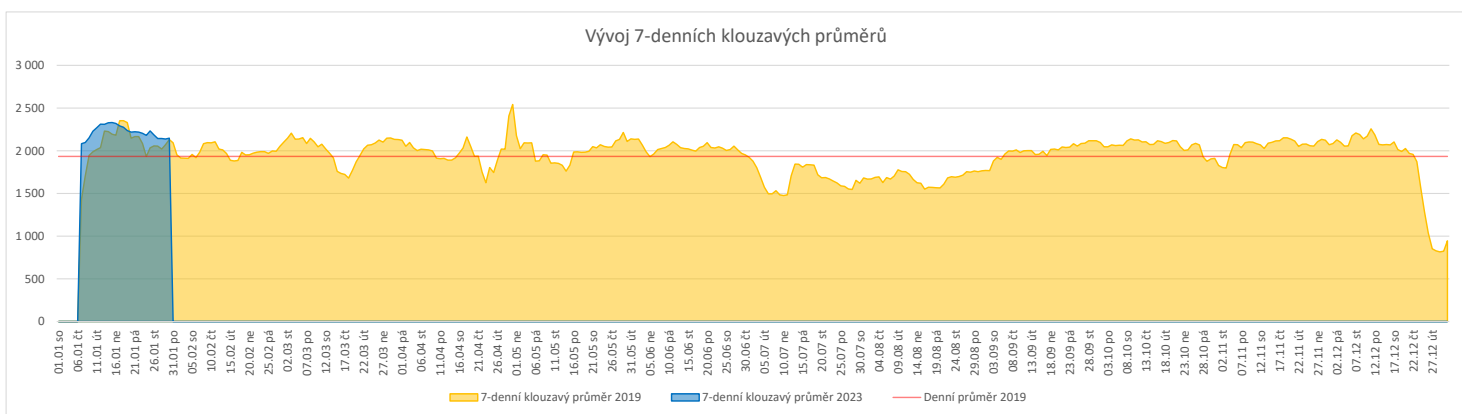
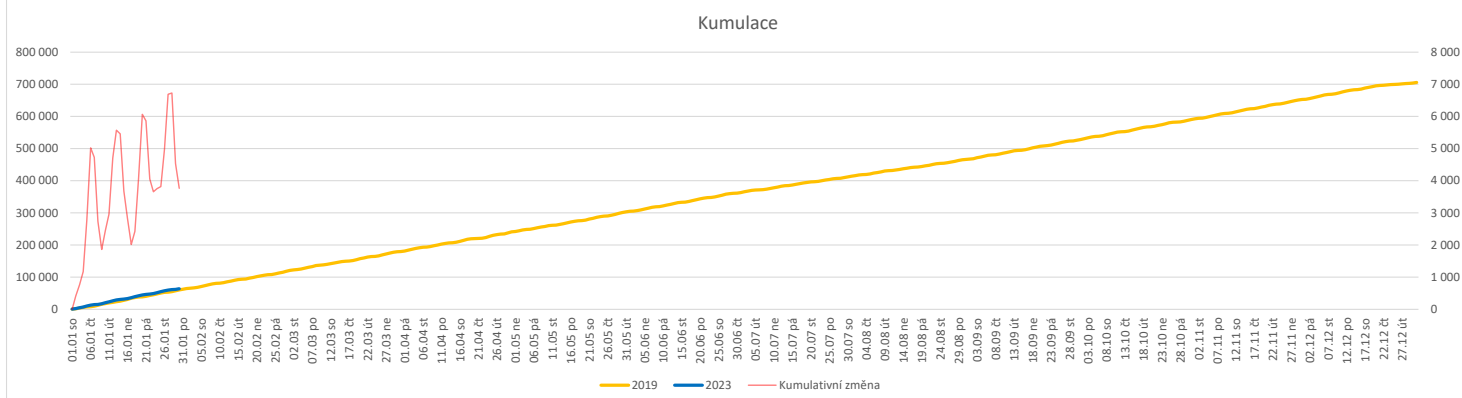
Poznámka:

60 - Oddělení urgentního příjmu

V počtech ambulantních vyšetření nejsou započítány vyšetření na pracovištích Antigenní testy a Odběrové místo.

Vývoj počtu laboratorních výkonů evidovaných v OpenLIMS a žádanků evidovaných v LIMS (RČ/den/klinika) k datu 30.01.2023

	Od počátku roku				Období posledních 30 dnů				Posledních 7 dní do 30.01.2023							Referenční cíl do konce roku	Týdenní navýšení			
	2023	2019	2023/2019	105%	2023	2019	2023/2019	105%	Pr7d23/Pr7d19	Po 30	Ne 29	So 28	Pa 27	Čt 26	St 25			Út 24		
FNOL CELKEM	61 434	58 502	2 932	105%	61 434	58 502	2 932	105%	15	101%	1 816	615	1 658	2 169	2 630	2 976	2 501	645 435	82%	0
28 - Ústav lékařské genetiky	297	213	84	139%	297	213	84	139%	2	124%	22	0	1	8	9	11	16	2 141	100%	0
32 - Hemato-onkologická klinika	22 015	20 004	2 011	110%	22 015	20 004	2 011	110%	25	104%	1 010	229	255	785	829	967	878	214 831	100%	0
33 - Oddělení klinické biochemie	28 878	29 270	-392	99%	28 878	29 270	-392	99%	-28	97%	279	272	1 273	1 006	1 236	1 554	1 250	306 640	100%	9
35 - Transfúzní oddělení	1 764	1 708	56	103%	1 764	1 708	56	103%	-1	99%	82	62	61	69	79	82	31	21 653	100%	0
38 - Ústav soudního lékařství a medicínského práva	324	278	46	117%	324	278	46	117%	2	109%	2	0	0	1	149	42	2	3 125	100%	0
40 - Ústav mikrobiologie	8 156	7 029	1 127	116%	8 156	7 029	1 127	116%	24	110%	421	52	68	300	328	320	324	76 147	100%	0


Legenda:

Denní report obsahuje množství laboratorních výkonů ve vyjádření RČ/den/klinika evidovaných v systému OpenLIMS.

U klinik 28 a 40 jsou zdrojem obdržené žádanky ve vyjádření RČ/den/klinika evidovaných v systému LIMS.

Kumulativní počet laboratorních výkonů od začátku roku je srovnáván se stejným obdobím referenčního roku. Ve stejné logice je srovnáván kumulativní počet posledních 30 dnů.

Ukazatel Pr7d23/Pr7d19: průměrný počet laboratorních výkonů za posledních 7 dní je srovnán se 7-denním průměrem referenčního roku 2019.

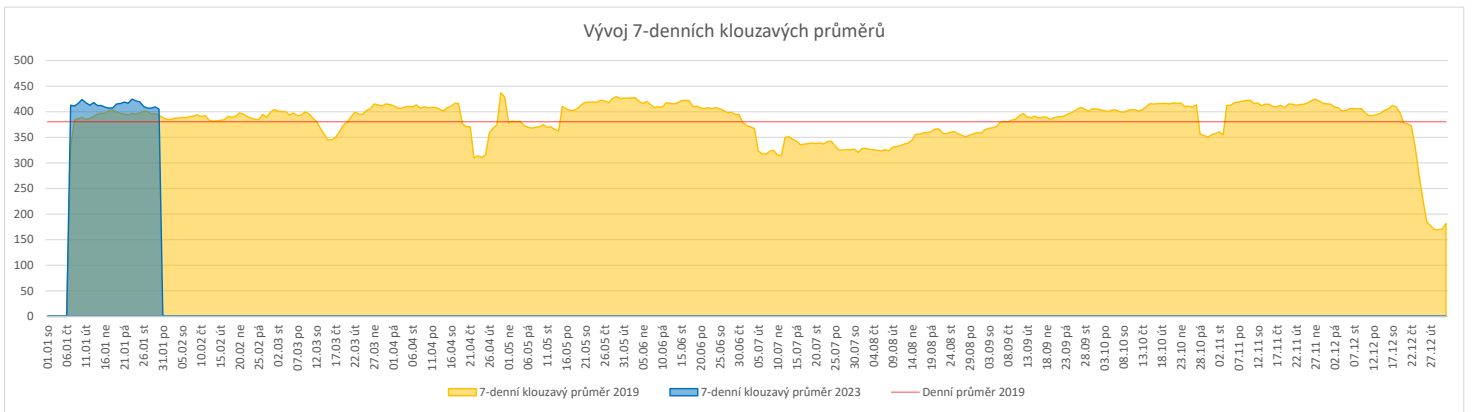
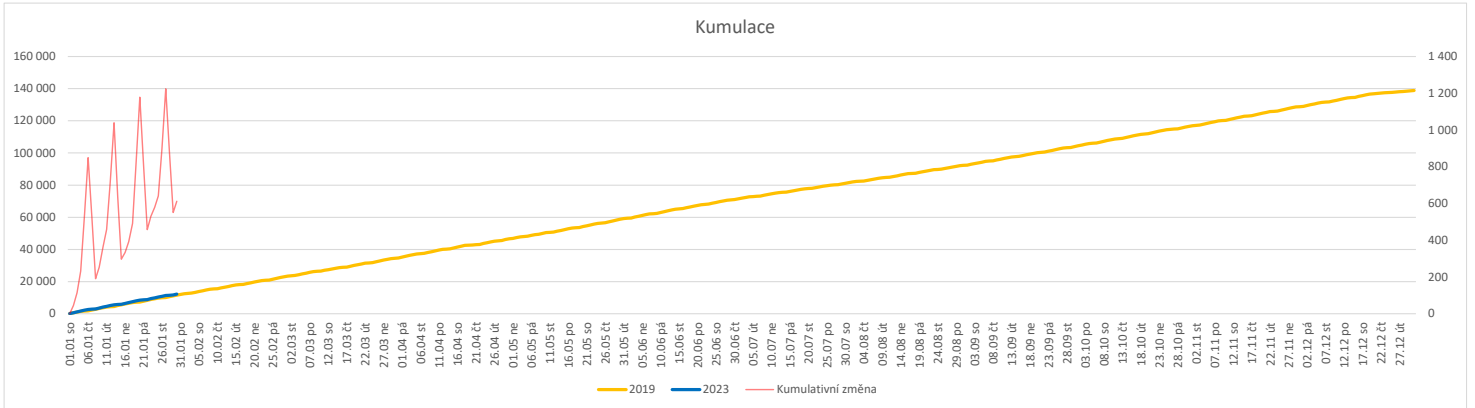
Ukazatel 'Referenční cíl' do konce roku: vyjadřuje počet laboratorních výkonů, který je nutno splnit do konce roku 2023 pro dosažení produkce referenčního roku 2019. Pokud byl vykázan v aktuálním roce do dne reportu vyšší objem péče, zůstává 'Referenční cíl' shodný s výkonností referenčního roku.

Referenční cíl se může lišit od 'produkčního cíle', který je uveden v měsíčním reportingu a reflektuje výsledky jednání hospodářských schůzek.

Ukazatel Týdenní navýšení: Navýšení týdenního počtu laboratorních výkonů ve zbývajícím období do konce roku ke splnění 'Referenčního cíle'.

Vývoj počtu RDG vyšetření (RČ/den/klinika) k datu 30.01.2023

	Od počátku roku				Období posledních 30 dnů				Posledních 7 dní do 30.01.2023							Referenční cíl do konce roku	Týdenní navýšení			
	2023	2019	2023/2019	106%	2023	2019	2023/2019	106%	Pr7d23/Pr7d19	Po 30	Ne 29	So 28	Pa 27	Čt 26	St 25			Út 24		
FNOL CELKEM	12 259	11 592	667	106%	12 259	11 592	667	106%	12	103%	557	147	178	473	447	507	525	127 281	100%	0
22 - Klinika nukleární medicíny	931	879	52	106%	931	879	52	106%	0	101%	43	0	19	38	40	48	42	9 398	100%	0
34 - Radiologická klinika	11 328	10 713	615	106%	11 328	10 713	615	106%	11	103%	514	147	159	435	407	459	483	117 883	100%	0


Legenda:

Denní report obsahuje množství RDG výkonů ve vyjádření RČ/den/klinika.

Kumulativní počet RDG výkonů od začátku roku je srovnáván se stejným obdobím referenčního roku. Ve stejné logice je srovnáván kumulativní počet posledních 30 dní.

Ukazatel Pr7d23/Pr7d19: průměrný počet RDG výkonů za posledních 7 dní je srovnán se 7-denním průměrem referenčního roku 2019.

Ukazatel 'Referenční cíl' do konce roku: vyjadřuje počet RDG výkonů, který je nutno splnit do konce roku 2023 pro dosažení produkce referenčního roku 2019. Pokud byl vykázan v aktuálním roce do dne reportu vyšší objem péče, zůstává 'Referenční cíl' shodný s výkonností referenčního roku.

Referenční cíl se může lišit od 'produkčního cíle', který je uveden v měsíčním reportingu a reflektuje výsledky jednání hospodářských schůzek.

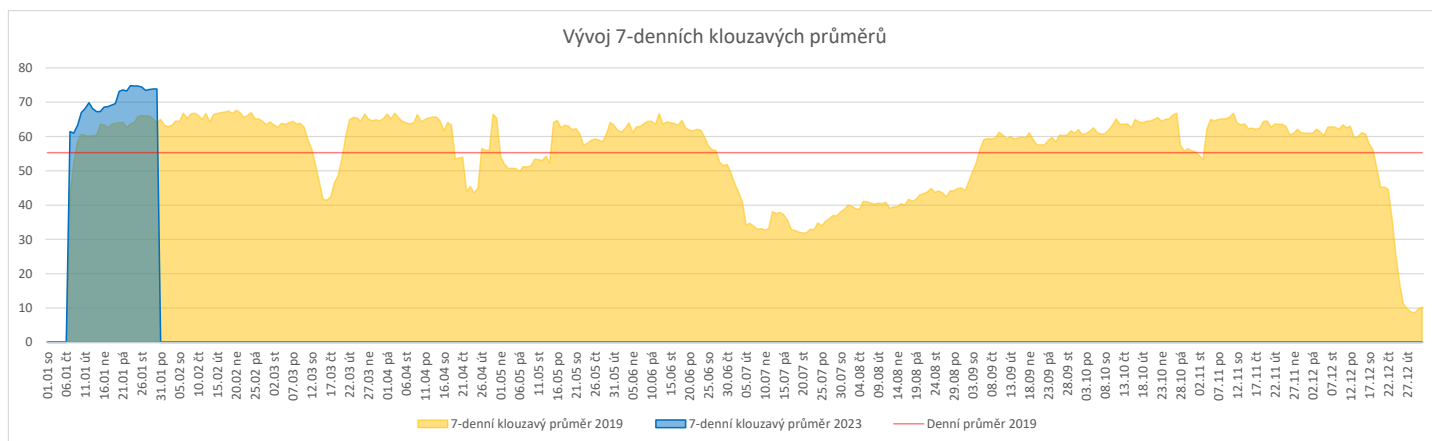
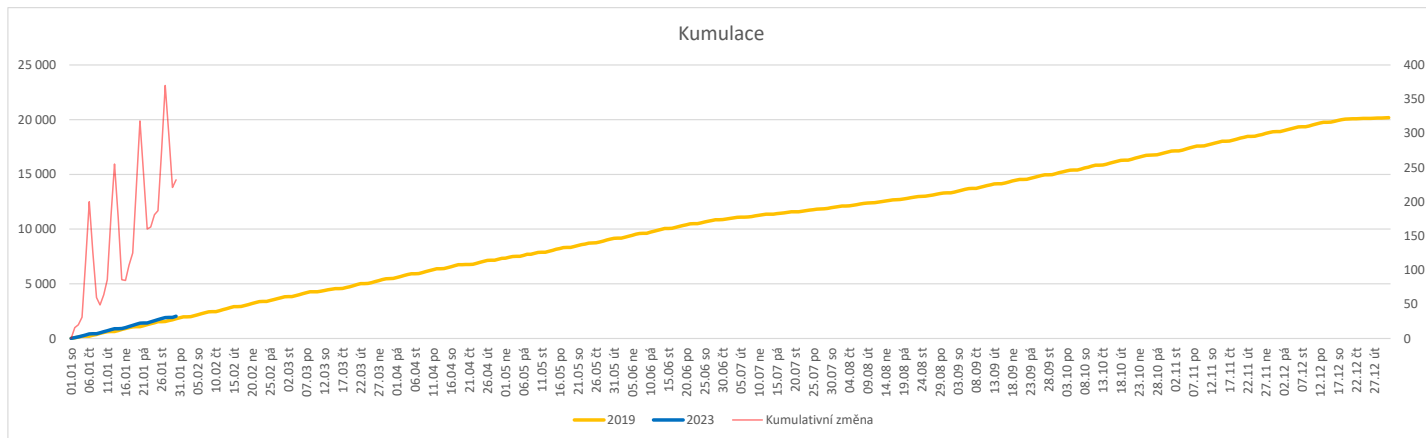
Ukazatel Týdenní navýšení: Navýšení týdenního počtu RDG výkonů ve zbývajícím období do konce roku ke splnění 'Referenčního cíle'.

Poznámka:

34 - Radiologická klinika

V počtech RDG vyšetření nejsou započítána mamografická vyšetření.

	Od počátku roku				Období posledních 30 dnů				Posledních 7 dní do 30.01.2023							Referenční cíl do konce roku	Týdenní navýšení			
	2023	2019	2023/2019		2023	2019	2023/2019		Pr7d23/Pr7d19	Po 30	Ne 29	So 28	Pa 27	Čt 26	St 25			Út 24		
FNOL CELKEM (bez vlivu klinik s počtem operací 2019 v MEDIX=0)	2 027	1 802	225	112%	2 027	1 802	225	112%	10	115%	99	6	10	101	100	93	107	18 384	100%	0
01 - I. interní klinika - kardiologická	473	0	473	0%	473	0	473	0%	17	0%	24	3	1	17	25	18	28	1	100%	0
04 - I. chirurgická klinika	305	294	11	104%	305	294	11	104%	-1	93%	10	0	1	14	15	14	14	2 923	100%	0
05 - II. chirurgická klinika - cévně-transplantační	116	98	18	118%	116	98	18	118%	0	104%	7	1	0	5	4	5	7	1 140	100%	0
06 - Neurochirurgická klinika	155	138	17	112%	155	138	17	112%	1	124%	8	2	2	6	8	7	8	1 629	100%	0
08 - Porodnicko-gynekologická klinika	213	214	-1	100%	213	214	-1	100%	1	107%	12	1	6	9	13	10	10	2 287	100%	1
10 - Dětská klinika	28	36	-8	78%	28	36	-8	78%	-1	58%	0	0	0	0	0	7	0	325	103%	1
11 - Ortopedická klinika	279	273	6	102%	279	273	6	102%	1	113%	13	0	0	11	14	10	20	2 609	100%	0
12 - Urologická klinika	171	174	-3	98%	171	174	-3	98%	1	119%	9	0	0	7	9	9	9	1 786	100%	1
13 - Otolaryngologická klinika	202	147	55	137%	202	147	55	137%	3	153%	7	0	0	18	7	8	12	1 347	100%	0
14 - Oční klinika	34	23	11	148%	34	23	11	148%	0	100%	6	0	0	0	2	0	0	218	100%	0
21 - Onkologická klinika	4	0	4	0%	4	0	4	0%	0	0%	0	0	0	0	0	0	0	0	0%	0
25 - Klinika ústní, čelistní a obličejové chirurgie	96	46	50	209%	96	46	50	209%	2	240%	4	0	1	7	4	4	4	516	100%	0
29 - Oddělení plastické a estetické chirurgie	168	74	94	227%	168	74	94	227%	5	333%	8	0	0	10	12	10	10	653	100%	0
31 - Traumatologická klinika	153	184	-31	83%	153	184	-31	83%	-2	72%	8	2	0	8	8	5	5	2 027	102%	1
34 - Radiologická klinika	32	9	23	356%	32	9	23	356%	0	150%	1	0	0	2	0	0	3	39	100%	0
47 - Centrální operační sály	9	26	-17	35%	9	26	-17	35%	-1	23%	1	0	0	0	0	0	2	275	107%	1
50 - Kardiologická klinika	66	66	0	100%	66	66	0	100%	1	133%	5	0	0	4	4	4	3	670	100%	0


Legenda:

Denní report počtu operací obsahuje všechny uvedeným oddělením prováděné operace v daný den na sálech, které jsou evidované v MEDIX.

Kumulativní počet operací od začátku roku je srovnáván se stejným obdobím referenčního roku. Ve stejné logice je srovnáván kumulativní počet posledních 30 dní.

Ukazatel Pr7d23/Pr7d19: průměrný počet operací za posledních 7 dní je srovnán se 7-denním průměrem referenčního roku 2019.

Ukazatel 'Referenční cíl' do konce roku: vyjadřuje počet operací, který je nutno splnit do konce roku 2023 pro dosažení produkce referenčního roku 2019. Pokud byl vykázán v aktuálním roce do dne reportu vyšší objem péče, zůstává 'Referenční cíl' shodný s výkonností referenčního roku.

Referenční cíl se může lišit od 'produkčního cíle', který je uveden v měsíčním reportingu a reflektuje výsledky jednání hospodářských schůzek.

Ukazatel Týdenní navýšení: Navýšení týdenního počtu operací ve zbývajícím období do konce roku ke splnění 'Referenčního cíle'.

Využití operačních sálů dětské kliniky dle operujících klinik k datu 30.01.2023

	Od počátku roku				Období posledních 30 dnů				Posledních 7 dní od do 30.01.2023								Referenční cíl do konce roku	Týdenní navýšení		
	2023	2019	2023/2019	%	2023	2019	2023/2019	%	Pr7d/Pr7d	%	Po 30	Ne 29	So 28	Pa 27	Čt 26	St 25			Út 24	
	FNOL CELKEM	176	184	-8	96%	176	184	-8	96%	-25	51%	11	0	0	7	7			7	8
04 - I. chirurgická klinika	25	40	-15	63%	25	40	-15	63%	-9	29%	0	0	0	0	4	0	1	316	105%	1
05 - II. chirurgická klinika - cévně-transplantační	0	1	-1	0%	0	1	-1	0%	-1	0%	0	0	0	0	0	0	0	19	106%	1
06 - Neurochirurgická klinika	0	0	0	0%	0	0	0	0%	0	0%	0	0	0	0	0	0	0	0	0%	0
08 - Porodnicko-gynekologická klinika	0	0	0	0%	0	0	0	0%	0	0%	0	0	0	0	0	0	0	0	0%	0
10 - Dětská klinika	28	36	-8	78%	28	36	-8	78%	-5	50%	0	0	0	0	7	0	0	325	103%	1
11 - Ortopedická klinika	4	4	0	100%	4	4	0	100%	-2	0%	0	0	0	0	0	0	0	38	100%	0
12 - Urologická klinika	37	42	-5	88%	37	42	-5	88%	-1	100%	0	0	0	0	3	0	2	396	101%	1
13 - Otolaryngologická klinika	60	40	20	150%	60	40	20	150%	5	55%	4	0	0	7	0	0	5	328	100%	0
14 - Oční klinika	11	9	2	122%	11	9	2	122%	1	0%	6	0	0	0	0	0	0	65	100%	0
25 - Klinika ústní, čelistní a obličejové chirurgie	0	0	0	0%	0	0	0	0%	0	0%	0	0	0	0	0	0	0	4	100%	0
29 - Oddělení plastické a estetické chirurgie	8	9	-1	89%	8	9	-1	89%	0	0%	0	0	0	0	0	0	0	80	101%	1
31 - Traumatologická klinika	2	3	-1	67%	2	3	-1	67%	0	0%	0	0	0	0	0	0	0	36	103%	1
47 - Centrální operační sály	1	0	1	0%	1	0	1	0%	1	0%	1	0	0	0	0	0	0	0	0%	0
50 - Kardiochirurgická klinika	0	0	0	0%	0	0	0	0%	0	0%	0	0	0	0	0	0	0	0	0%	0

