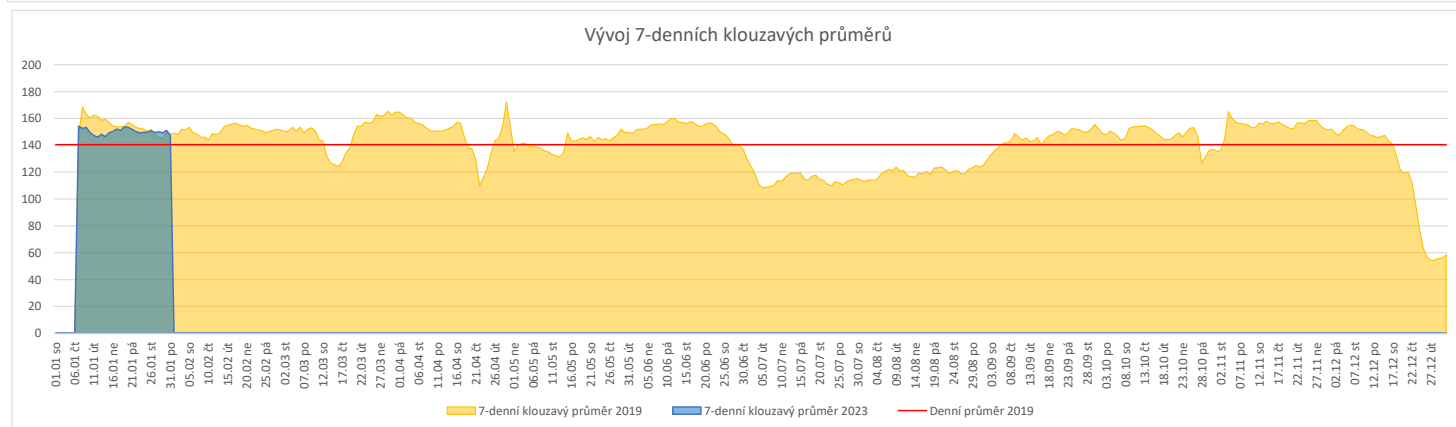
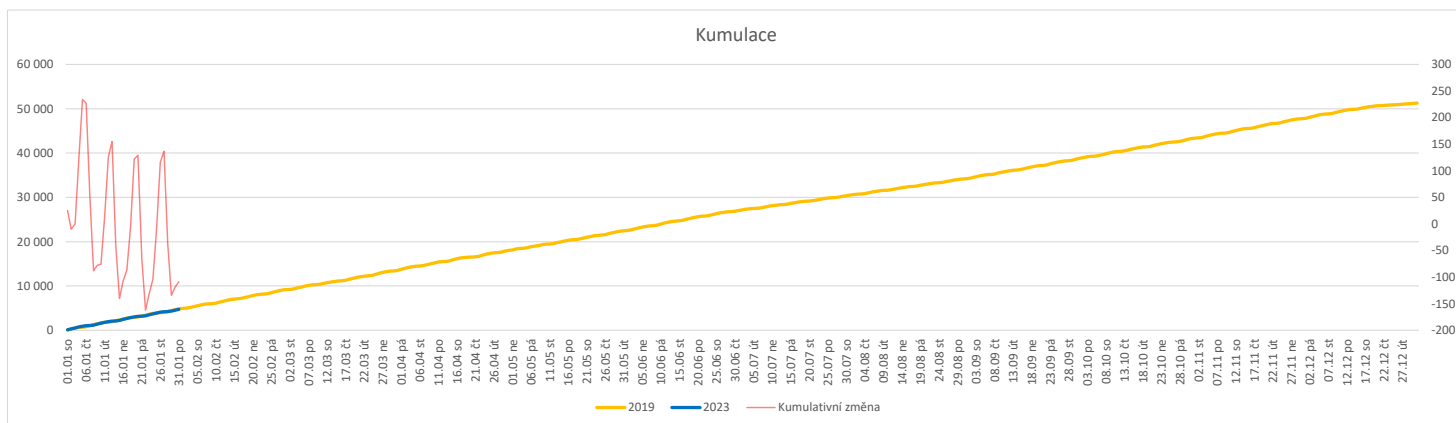


Vývoj počtu pacientů přijatých k hospitalizaci (RČ/den/klinika) k datu 31.01.2023

	Od počátku roku				Období posledních 30 dnů				Posledních 7 dní do 31.01.2023								Referenční cíl do konce roku	Týdenní navýšení		
	2023	2019	2023/2019	98%	2023	2019	2023/2019	98%	Pr7d23/Pr7d19	Út 31	Po 30	Ne 29	So 28	Pa 27	Čt 26	St 25				
FNOL CELKEM - bez překladů vč. COVID+ (kliniky níže vč. překladů)	4 723	4 832	-109	98%	4 723	4 832	-109	98%	-1	100%	180	234	91	36	111	181	200	46 548	100%	3
Chirurgické obory	2 393	2 483	-90	96%	2 393	2 483	-90	96%	-1	99%	97	121	65	20	51	98	99	23 568	100%	2
04 - I. chirurgická klinika	371	381	-10	97%	371	381	-10	97%	-0	98%	16	18	8	0	5	18	16	3 569	100%	1
05 - II. chirurgická klinika - cévně-transplantační	165	175	-10	94%	165	175	-10	94%	-1	82%	5	9	6	1	3	8	4	1 570	101%	1
06 - Neurochirurgická klinika	161	160	1	101%	161	160	1	101%	-0	98%	4	9	3	3	5	7	8	1 625	100%	0
08 - Porodnicko-gynekologická klinika	356	372	-16	96%	356	372	-16	96%	-1	89%	10	19	5	8	12	8	16	3 914	100%	1
10 - Dětská klinika	440	459	-19	96%	440	459	-19	96%	1	106%	15	19	18	8	9	22	14	4 164	100%	1
11 - Ortopedická klinika	285	281	4	101%	285	281	4	101%	1	108%	10	17	13	0	2	11	12	2 474	100%	0
12 - Urologická klinika	185	184	1	101%	185	184	1	101%	1	113%	10	11	5	0	7	5	7	1 935	100%	0
13 - Otolaryngologická klinika	141	140	1	101%	141	140	1	101%	0	109%	10	7	2	0	6	3	7	1 254	100%	0
14 - Oční klinika	103	91	12	113%	103	91	12	113%	1	132%	4	5	0	0	2	5	9	797	100%	0
25 - Klinika ústní, čelistní a obličejové chirurgie	101	93	8	109%	101	93	8	109%	1	135%	5	5	4	1	1	6	5	1 109	100%	0
29 - Oddělení plastické a estetické chirurgie	0	0	0	0%	0	0	0	0%	0	0%	0	0	0	0	0	0	0	0	0%	0
31 - Traumatologická klinika	163	214	-51	76%	163	214	-51	76%	-2	70%	9	5	4	0	1	11	7	2 192	102%	2
50 - Kardiologická klinika	69	81	-12	85%	69	81	-12	85%	-1	72%	2	3	0	0	4	3	1	685	102%	1
Interní a komplexní obory	2 330	2 349	-19	99%	2 330	2 349	-19	99%	0	101%	83	113	26	16	60	83	101	22 980	103%	1
01 - I. interní klinika - kardiologická	502	497	5	101%	502	497	5	101%	-1	94%	12	18	10	2	11	23	23	4 750	100%	0
02 - II. interní klinika gastroenterologie a geriatry	295	244	51	121%	295	244	51	121%	1	113%	14	8	5	2	14	9	8	2 561	100%	0
03 - III. interní klinika - nefrologická, revmatologická a endokrinologická	261	260	1	100%	261	260	1	100%	0	106%	8	18	3	1	4	5	15	2 689	100%	0
07 - Klinika anesteziologie, resuscitace a intenzivní medicíny	52	146	-94	36%	52	146	-94	36%	-2	52%	1	4	1	1	2	4	3	1 759	106%	2
09 - Novorozenecké oddělení	205	198	7	104%	205	198	7	104%	0	102%	5	7	3	7	8	7	5	2 340	100%	0
15 - Oddělení alergologie a kl. imun.	0	0	0	0%	0	0	0	0%	0	0%	0	0	0	0	0	0	0	0	0%	0
16 - Klinika plicních nemocí a tuberkulózy	299	334	-35	90%	299	334	-35	90%	1	106%	9	18	1	0	12	13	16	3 047	101%	1
17 - Neurologická klinika	253	261	-8	97%	253	261	-8	97%	1	114%	18	15	0	0	4	10	11	2 559	100%	1
18 - Klinika psychiatrie	116	115	1	101%	116	115	1	101%	0	105%	2	5	2	2	3	5	4	1 131	100%	0
19 - Klinika pracovního lékařství	0	0	0	0%	0	0	0	0%	0	0%	0	0	0	0	0	0	0	0	0%	0
20 - Klinika chorob kožních a pohlavních	68	69	-1	99%	68	69	-1	99%	-0	94%	4	4	1	0	2	1	4	638	100%	1
21 - Onkologická klinika	215	211	4	102%	215	211	4	102%	1	113%	9	12	0	2	6	5	9	2 060	100%	0
22 - Klinika nukleární medicíny	37	37	0	100%	37	37	0	100%	-0	82%	1	3	0	0	0	0	5	288	100%	0
26 - Oddělení rehabilitace	100	87	13	115%	100	87	13	115%	-1	75%	4	8	0	0	0	1	2	734	100%	0
27 - Klinika tělovýchovného lékařství a kardiovaskulární rehabilitace	0	0	0	0%	0	0	0	0%	0	0%	0	0	0	0	0	0	0	0	0%	0
30 - Oddělení geriatry	57	68	-11	84%	57	68	-11	84%	0	107%	2	3	0	0	3	3	4	598	102%	1
32 - Hemato-onkologická klinika	84	111	-27	76%	84	111	-27	76%	-1	75%	4	4	0	0	1	6	3	1 035	103%	1
36 - Oddělení klinické logopedie	0	0	0	0%	0	0	0	0%	0	0%	0	0	0	0	0	0	0	0	0%	0
39 - Oddělení klinické psychologie	0	0	0	0%	0	0	0	0%	0	0%	0	0	0	0	0	0	0	0	0%	0
60 - Oddělení urgentního příjmu	0	0	0	0%	0	0	0	0%	0	0%	0	0	0	0	0	0	0	0	0%	0


Legenda:

Denní report počtu pacientů přijatých k hospitalizaci čerpá z chorobopisů MEDEA.

Na úrovni kliniky obsahuje veškeré příjmy na lůžko dotčené kliniky, včetně hospitalizací přeložených z jiných klinik (ne však příjmy z jiných středisek v rámci dané kliniky).

Na úrovni FNOL celkem obsahuje pouze externí příjmy, vyloučeny jsou veškeré překlady v rámci FNOL.

Kumulativní počet pacientů přijatých k hospitalizaci od začátku roku je srovnáván se stejným obdobím referenčního roku. Ve stejné logice je srovnáván kumulativní počet posledních 30 dnů.

Ukazatel Pr7d23/Pr7d19: průměrný počet pacientů přijatých k hospitalizaci za posledních 7 dní aktuálního období je srovnán se 7-denním průměrem referenčního roku 2019.

Ukazatel 'Referenční cíl' do konce roku: vyjadřuje počet pacientů přijatých k hospitalizaci, který je nutno splnit do konce roku 2023 pro dosažení produkce referenčního roku 2019. Pokud byl vykázan v aktuálním roce do dne reportu vyšší objem péče, zůstává 'Referenční cíl' shodný s výkonností referenčního roku.

Referenční cíl' se může lišit od 'produkčního cíle', který je uveden v měsíčním reportingu a reflektuje výsledky jednání hospodářských schůzek.

Ukazatel Týdenní navýšení: Navýšení týdenního počtu přijatých pacientů k hospitalizaci ve zbývajícím období do konce roku ke splnění 'Referenčního cíle'.

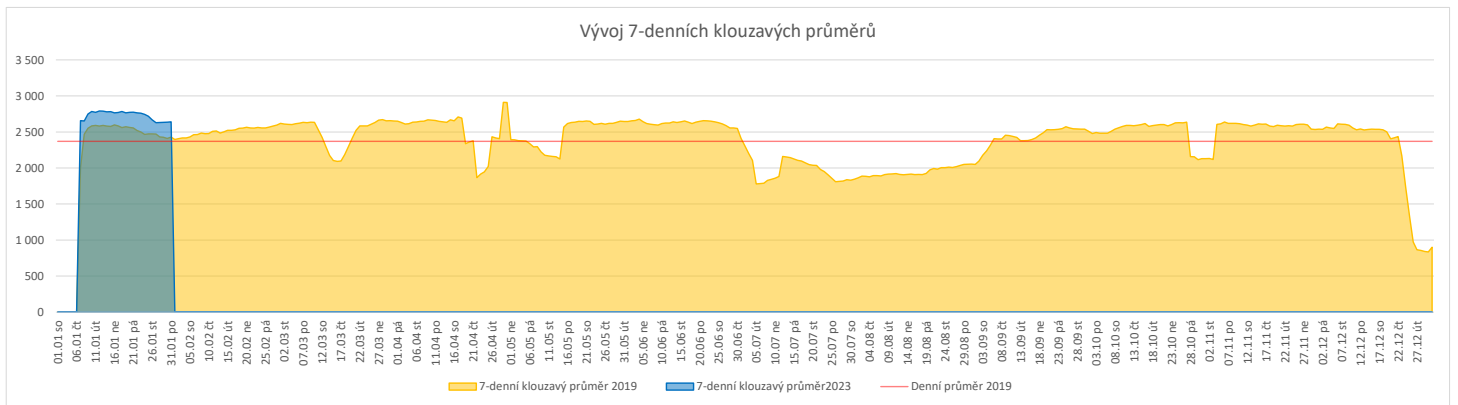
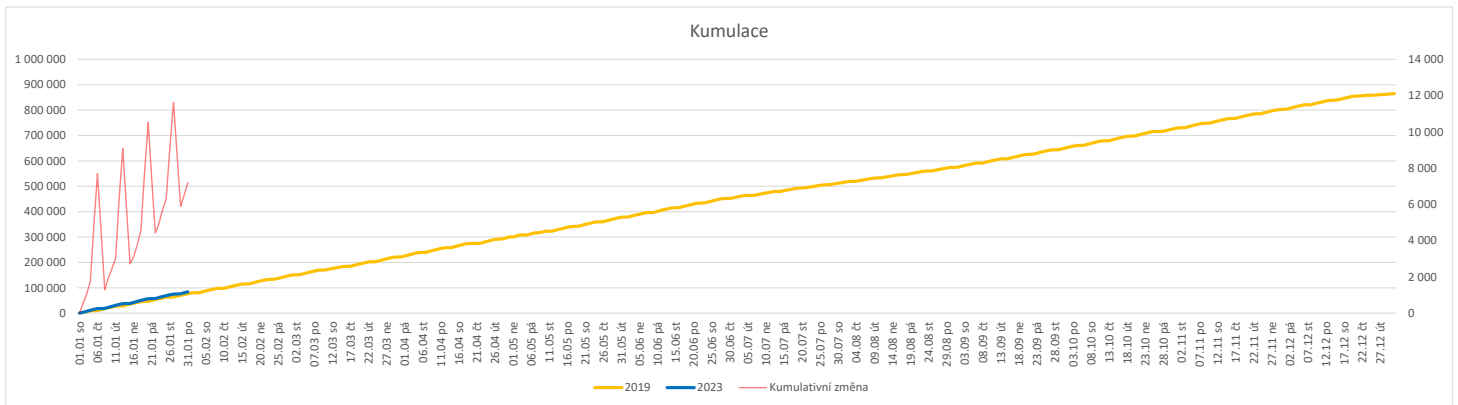
Poznámka:

01 - I. interní klinika - kardiologická

V počtech přijatých pacientů nejsou započítány hodnoty covid+ oddělení Franze Josefa

Vývoj počtu ambulantních vyšetření (RČ/den/klinika) k datu 31.01.2023

	Od počátku roku				Období posledních 30 dnů				Posledních 7 dní do 31.01.2023							Referenční cíl do konce roku	Týdenní navýšení			
	2023	2019	2023/2019	110%	2023	2019	2023/2019	110%	Pr7d23/Pr7d19	212	109%	Út 31	Po 30	Ne 29	So 28			Pa 27	Čt 26	St 25
FNOL CELKEM	84 104	76 769	7 335	110%	84 104	76 769	7 335	110%	212	109%	3 882	3 892	432	471	3 004	3 259	3 542	788 264	100%	0
01 - I. interní klinika - kardiologická	2 548	2 633	-85	97%	2 548	2 633	-85	97%	-10	90%	119	101	6	5	93	131	123	26 543	100%	2
02 - II. interní klinika gastroenterologie (bez geriatry)	2 960	2 490	470	119%	2 960	2 490	470	119%	16	120%	139	135	4	6	113	137	163	24 167	100%	0
03 - III. interní klinika - nefrologická, revmatologická a endokrinologická	4 251	3 739	512	114%	4 251	3 739	512	114%	21	119%	186	169	0	2	188	176	238	38 630	100%	0
04 - I. chirurgická klinika	2 363	2 194	169	108%	2 363	2 194	169	108%	6	108%	114	117	15	9	92	85	116	22 259	100%	0
05 - II. chirurgická klinika - cévně-transplantační	1 147	1 042	105	110%	1 147	1 042	105	110%	6	118%	66	60	0	0	37	61	49	10 823	100%	0
06 - Neurochirurgická klinika	1 124	1 015	109	111%	1 124	1 015	109	111%	10	137%	35	66	2	4	43	56	55	9 712	100%	0
07 - Klinika anesteziologie, resuscitace a intenzivní medicíny	2 999	2 999	0	100%	2 999	2 999	0	100%	-4	96%	156	127	5	5	114	116	125	27 161	100%	0
08 - Porodnicko-gynekologická klinika	2 525	2 806	-281	90%	2 525	2 806	-281	90%	-13	86%	115	132	16	31	114	88	91	30 132	101%	6
09 - Novorozenecké oddělení	226	183	43	123%	226	183	43	123%	1	121%	11	8	2	1	3	5	5	2 009	100%	0
10 - Dětská klinika	4 789	4 497	292	106%	4 789	4 497	292	106%	-6	96%	209	197	35	46	158	175	193	42 268	100%	0
11 - Ortopedická klinika	3 931	3 190	741	123%	3 931	3 190	741	123%	30	133%	184	203	12	4	160	144	152	33 171	100%	0
12 - Urologická klinika	3 412	3 597	-185	95%	3 412	3 597	-185	95%	-4	96%	141	182	2	1	131	123	143	33 823	101%	4
13 - Otolaryngologická klinika	4 814	3 280	1 534	147%	4 814	3 280	1 534	147%	44	140%	197	215	54	64	166	193	179	32 559	100%	0
14 - Oční klinika	4 113	3 640	473	113%	4 113	3 640	473	113%	18	117%	158	206	18	32	143	169	175	36 824	100%	0
15 - Oddělení alergologie a kl. imun.	2 296	2 134	162	108%	2 296	2 134	162	108%	8	113%	82	94	0	0	100	104	114	22 637	100%	0
16 - Klinika plicních nemocí a tuberkulózy	2 787	2 641	146	106%	2 787	2 641	146	106%	1	101%	137	155	2	1	71	120	87	26 244	100%	0
17 - Neurologická klinika	2 009	2 110	-101	95%	2 009	2 110	-101	95%	7	113%	150	88	0	0	62	66	63	21 934	100%	3
18 - Klinika psychiatrie	1 749	1 389	360	126%	1 749	1 389	360	126%	12	127%	78	88	5	6	81	63	71	15 673	100%	0
19 - Klinika pracovního lékařství	1 325	1 310	15	101%	1 325	1 310	15	101%	9	121%	78	74	0	0	48	82	71	15 449	100%	0
20 - Klinika chorob kožních a pohlavních	3 820	3 416	404	112%	3 820	3 416	404	112%	10	109%	204	211	10	3	124	125	157	34 664	100%	0
21 - Onkologická klinika	6 469	5 340	1 129	121%	6 469	5 340	1 129	121%	-7	96%	320	316	3	2	125	147	246	53 630	100%	0
22 - Klinika nukleární medicíny	251	270	-19	93%	251	270	-19	93%	-1	92%	17	7	0	0	15	12	7	3 003	101%	1
24 - Klinika zubního lékařství	0	0	0	0%	0	0	0	0%	0	0%	0	0	0	0	0	0	0	0	0%	0
25 - Klinika ústní, čelistní a obličejové chirurgie	3 384	3 214	170	105%	3 384	3 214	170	105%	12	111%	137	143	51	71	162	124	146	38 562	100%	0
26 - Oddělení rehabilitace	3 438	2 955	483	116%	3 438	2 955	483	116%	20	121%	161	184	4	5	149	145	166	31 465	100%	0
27 - Klinika tělovýchovného lékařství a kardiovaskulární rehabilitace	2 259	1 969	290	115%	2 259	1 969	290	115%	8	113%	109	93	0	0	75	71	107	20 012	100%	0
28 - Ústav lékařské genetiky	618	725	-107	85%	618	725	-107	85%	-3	87%	30	25	0	14	27	28	19	6 566	102%	3
29 - Oddělení plastické a estetické chirurgie	1 310	1 471	-161	89%	1 310	1 471	-161	89%	2	105%	64	72	2	1	44	75	63	14 064	101%	4
30 - Oddělení geriatry	218	262	-44	83%	218	262	-44	83%	-4	65%	12	10	0	0	6	11	11	2 389	102%	1
31 - Traumatologická klinika	1 400	1 706	-306	82%	1 400	1 706	-306	82%	-6	89%	80	67	0	0	43	74	54	18 002	102%	7
32 - Hemato-onkologická klinika	2 329	2 254	75	103%	2 329	2 254	75	103%	5	107%	104	70	2	1	88	125	129	23 581	100%	0
33 - Oddělení klinické biochemie	133	100	33	133%	133	100	33	133%	1	200%	3	5	0	0	3	7	0	1 105	100%	0
35 - Transfúzní oddělení	37	13	24	285%	37	13	24	285%	1	225%	2	5	0	0	0	1	1	200	100%	0
38 - Ústav soudního lékařství a medicinského práva	0	0	0	0%	0	0	0	0%	0	0%	0	0	0	0	0	0	0	0	0%	0
39 - Oddělení klinické psychologie	702	587	115	120%	702	587	115	120%	6	134%	49	30	0	0	29	37	25	6 011	100%	0
43 - Ústav farmakologie	30	27	3	111%	30	27	3	111%	-1	50%	1	1	0	0	0	0	2	322	100%	0
45 - Sociální oddělení	156	153	3	102%	156	153	3	102%	2	130%	6	14	0	0	12	10	6	1 524	100%	0
50 - Kardiochirurgická klinika	737	520	217	142%	737	520	217	142%	6	134%	43	45	2	2	19	35	23	5 750	100%	0
60 - Oddělení urgentního příjmu	5 231	4 836	395	108%	5 231	4 836	395	108%	-0	100%	163	160	180	155	156	128	159	56 132	100%	0
Očkovací centrum	173	577	-404	30%	0	0	0	0%	0	0%	0	0	0	0	0	0	0	404	0%	9


Legenda:

Denní report počtu ambulantních vyšetření obsahuje všechny ambulantně ošetřená rodná čísla v daný den na konkrétní klinice.

Kumulativní počet ambulantních vyšetření od začátku roku je srovnáván se stejným obdobím referenčního roku. Ve stejné logice je srovnáván kumulativní počet posledních 30 dnů.

Ukazatel Pr7d23/Pr7d19: průměrný počet ambulantně vyšetřených pacientů za posledních 7 dní je srovnán se 7-denním průměrem referenčního roku 2019.

Ukazatel 'Referenční cíl' do konce roku: vyjadřuje počet ambulantně vyšetřených pacientů, který je nutno splnit do konce roku 2023 pro dosažení produkce referenčního roku 2019. Pokud byl vykázan v aktuálním roce do dne reportu vyšší objem péče, zůstává 'Referenční cíl' shodný s výkonností referenčního roku.

Referenční cíl se může lišit od 'produkčního cíle', který je uveden v měsíčním reportingu a reflektuje výsledky jednání hospodářských schůzek.

Ukazatel Týdenní navýšení: Navýšení týdenního počtu ambulantních vyšetření ve zbývajícím období do konce roku ke splnění 'Referenčního cíle'.

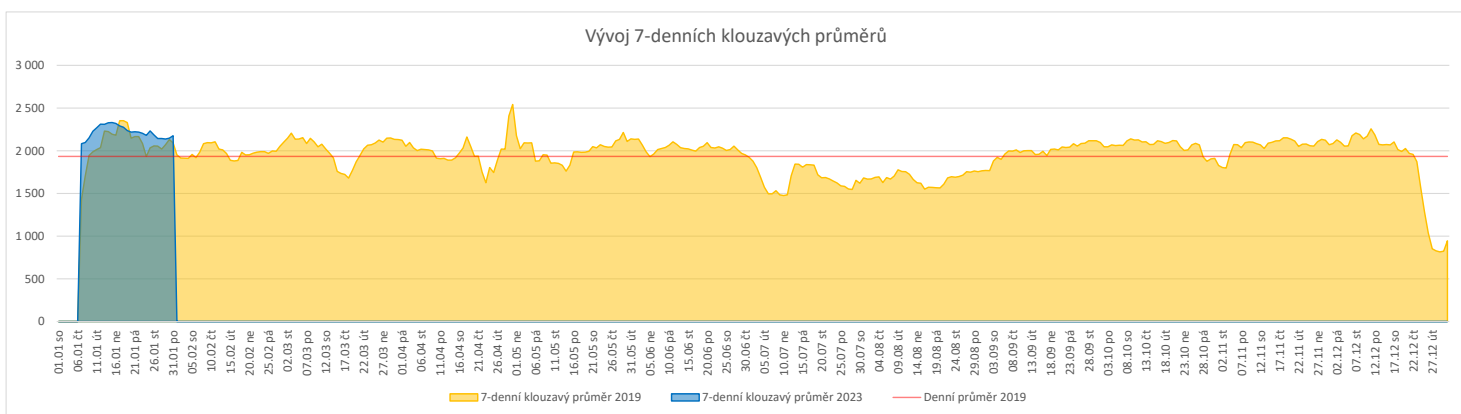
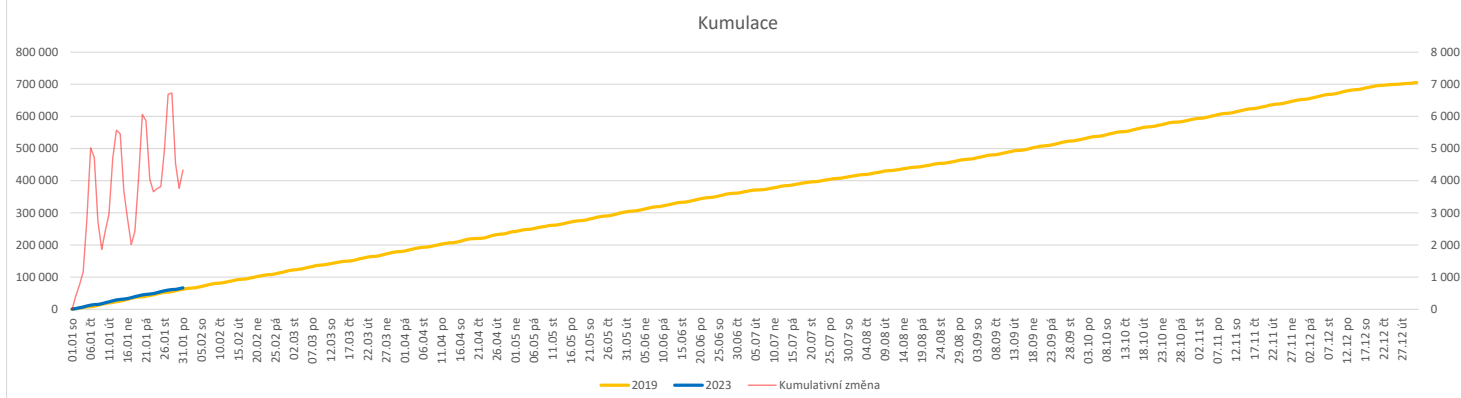
Poznámka:

60 - Oddělení urgentního příjmu

V počtech ambulantních vyšetření nejsou započítány vyšetření na pracovištích Antigenní testy a Odběrové místo.

Vývoj počtu laboratorních výkonů evidovaných v OpenLIMS a žádanků evidovaných v LIMS (RČ/den/klinika) k datu 31.01.2023

	Od počátku roku				Období posledních 30 dnů				Posledních 7 dní do 31.01.2023							Referenční cíl do konce roku	Týdenní navýšení			
	2023	2019	2023/2019	106%	2023	2019	2023/2019	106%	Pr7d23/Pr7d19	Út 31	Po 30	Ne 29	So 28	Pa 27	Čt 26			St 25		
FNOL CELKEM	64 164	60 756	3 408	106%	64 164	60 756	3 408	106%	83	104%	2 730	1 816	615	1 658	2 169	2 630	2 976	643 171	82%	0
28 - Ústav lékařské genetiky	308	221	87	139%	308	221	87	139%	1	119%	11	22	0	1	8	9	11	2 133	100%	0
32 - Hemato-onkologická klinika	22 900	20 807	2 093	110%	22 900	20 807	2 093	110%	18	103%	885	1 010	229	255	785	829	967	214 028	100%	0
33 - Oddělení klinické biochemie	30 294	30 296	-2	100%	30 294	30 296	-2	100%	10	101%	1 416	279	272	1 273	1 006	1 236	1 554	305 224	100%	1
35 - Transfúzní oddělení	1 808	1 818	-10	99%	1 808	1 818	-10	99%	-2	98%	44	82	62	61	69	79	82	21 553	100%	1
38 - Ústav soudního lékařství a medicínského práva	324	278	46	117%	324	278	46	117%	9	147%	0	2	0	0	1	149	42	3 125	100%	0
40 - Ústav mikrobiologie	8 530	7 336	1 194	116%	8 530	7 336	1 194	116%	34	114%	374	421	52	68	300	328	320	75 840	100%	0


Legenda:

Denní report obsahuje množství laboratorních výkonů ve vyjádření RČ/den/klinika evidovaných v systému OpenLIMS.

U klinik 28 a 40 jsou zdrojem obdržené žádanky ve vyjádření RČ/den/klinika evidovaných v systému LIMS.

Kumulativní počet laboratorních výkonů od začátku roku je srovnáván se stejným obdobím referenčního roku. Ve stejné logice je srovnáván kumulativní počet posledních 30 dnů.

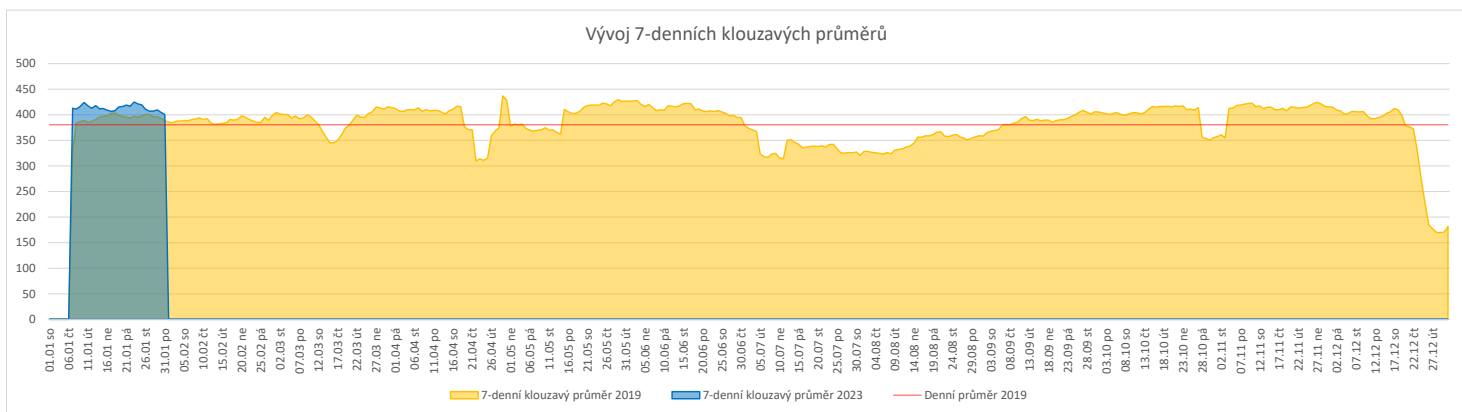
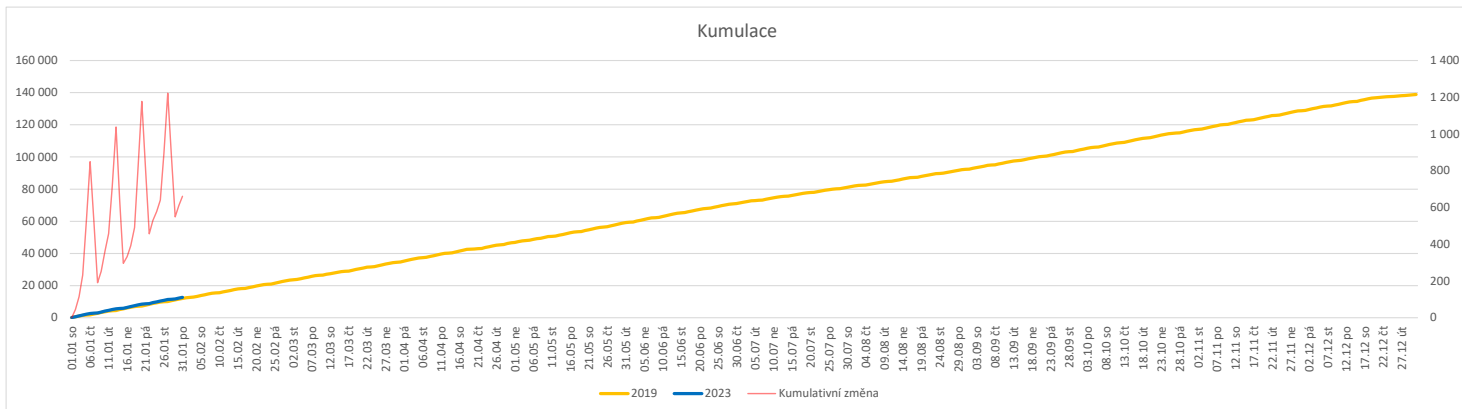
Ukazatel Pr7d23/Pr7d19: průměrný počet laboratorních výkonů za posledních 7 dní je srovnán se 7-denním průměrem referenčního roku 2019.

Ukazatel 'Referenční cíl' do konce roku: vyjadřuje počet laboratorních výkonů, který je nutno splnit do konce roku 2023 pro dosažení produkce referenčního roku 2019. Pokud byl vykázán v aktuálním roce do dne reportu vyšší objem péče, zůstává 'Referenční cíl' shodný s výkonností referenčního roku.

Referenční cíl se může lišit od 'produkčního cíle', který je uveden v měsíčním reportingu a reflektuje výsledky jednání hospodářských schůzek.

Ukazatel Týdenní navýšení: Navýšení týdenního počtu laboratorních výkonů ve zbývajícím období do konce roku ke splnění 'Referenčního cíle'.

	Od počátku roku				Období posledních 30 dnů				Posledních 7 dní do 31.01.2023							Referenční cíl do konce roku	Týdenní navýšení			
	2023	2019	2023/2019	106%	2023	2019	2023/2019	106%	Pr7d23/Pr7d19	Út 31	Po 30	Ne 29	So 28	Pa 27	Čt 26			St 25		
FNOL CELKEM	12 751	12 035	716	106%	12 751	12 035	716	106%	12	103%	494	557	147	178	472	447	507	126 838	100%	0
22 - Klinika nukleární medicíny	969	920	49	105%	969	920	49	105%	1	103%	40	43	0	19	37	40	48	9 357	100%	0
34 - Radiologická klinika	11 782	11 115	667	106%	11 782	11 115	667	106%	11	103%	454	514	147	159	435	407	459	117 481	100%	0


Legenda:

Denní report obsahuje množství RDG výkonů ve vyjádření RČ/den/klinika.

Kumulativní počet RDG výkonů od začátku roku je srovnáván se stejným obdobím referenčního roku. Ve stejné logice je srovnáván kumulativní počet posledních 30 dní.

Ukazatel Pr7d23/Pr7d19: průměrný počet RDG výkonů za posledních 7 dní je srovnán se 7-denním průměrem referenčního roku 2019.

Ukazatel 'Referenční cíl' do konce roku: vyjadřuje počet RDG výkonů, který je nutno splnit do konce roku 2023 pro dosažení produkce referenčního roku 2019. Pokud byl vykázan v aktuálním roce do dne reportu vyšší objem péče, zůstává 'Referenční cíl' shodný s výkonností referenčního roku.

Referenční cíl se může lišit od 'produkčního cíle', který je uveden v měsíčním reportingu a reflektuje výsledky jednání hospodářských schůzek.

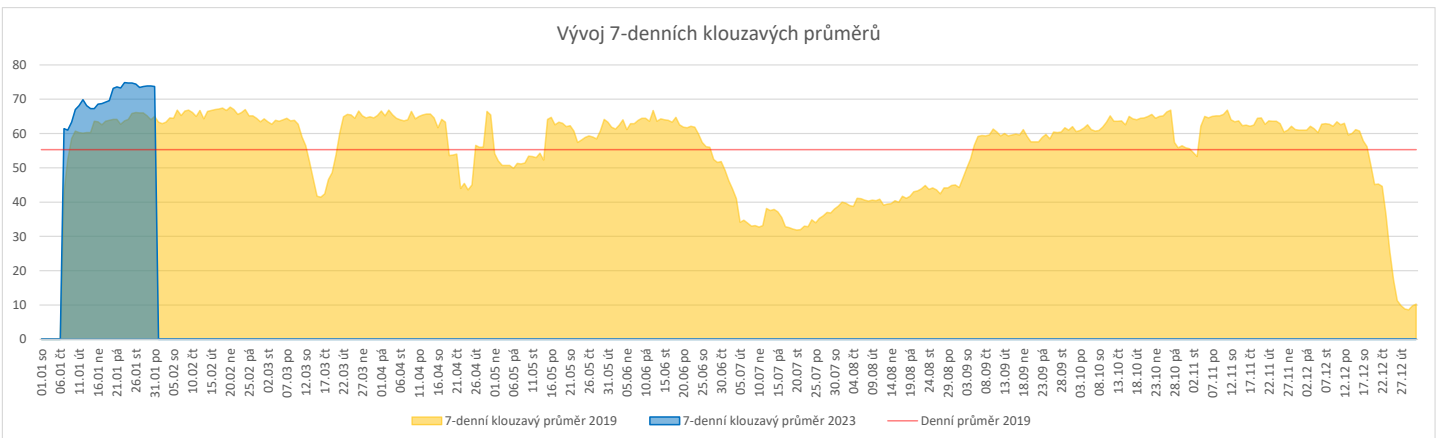
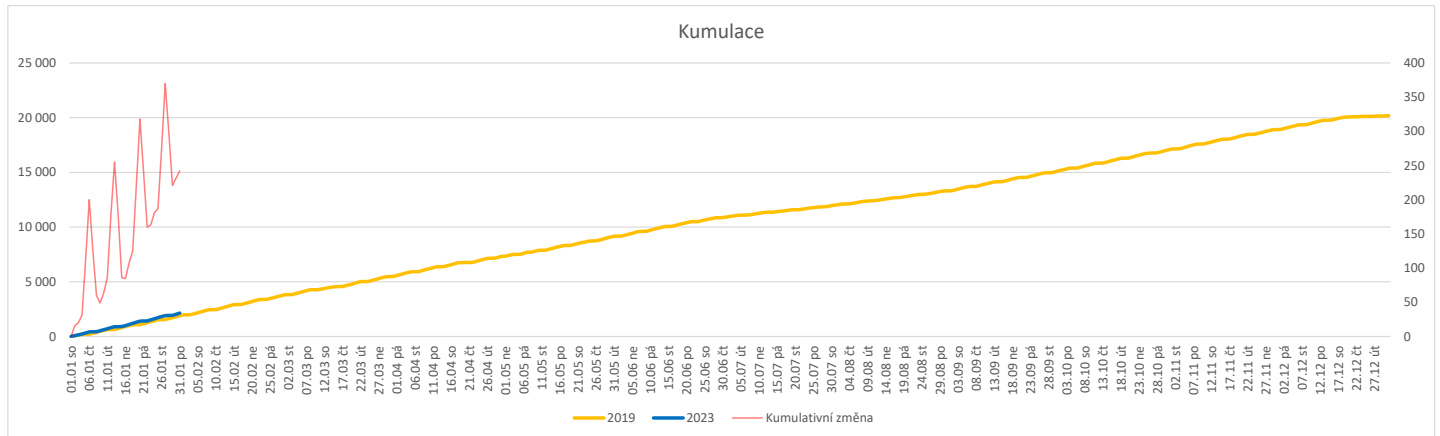
Ukazatel Týdenní navýšení: Navýšení týdenního počtu RDG výkonů ve zbývajícím období do konce roku ke splnění 'Referenčního cíle'.

Poznámka:

34 - Radiologická klinika

V počtech RDG vyšetření nejsou započítána mamografická vyšetření.

	Od počátku roku				Období posledních 30 dnů				Posledních 7 dní do 31.01.2023							Referenční cíl do konce roku	Týdenní navýšení			
	2023	2019	2023/2019	%	2023	2019	2023/2019	%	Pr7d23/Pr7d19	Út 31	Po 30	Ne 29	So 28	Pa 27	Čt 26			St 25		
FNOL CELKEM (bez vlivu klinik s počtem operací 2019 v MEDIX=0)	2 133	1 898	235	112%	2 133	1 898	235	112%	9	113%	106	99	6	10	101	100	93	18 288	100%	0
01 - I. interní klinika - kardiologická	491	0	491	0%	491	0	491	0%	15	0%	18	24	3	1	17	25	18	1	100%	0
04 - I. chirurgická klinika	322	313	9	103%	322	313	9	103%	-0	97%	17	10	0	1	14	15	14	2 904	100%	0
05 - II. chirurgická klinika - cévně-transplantační	123	105	18	117%	123	105	18	117%	0	104%	7	7	1	0	5	4	5	1 133	100%	0
06 - Neurochirurgická klinika	162	145	17	112%	162	145	17	112%	1	121%	7	8	2	2	6	8	7	1 622	100%	0
08 - Porodnicko-gynekologická klinika	221	232	-11	95%	221	232	-11	95%	-1	94%	8	12	1	6	9	13	10	2 279	100%	1
10 - Dětská klinika	28	37	-9	76%	28	37	-9	76%	-1	54%	0	0	0	0	0	0	7	325	103%	1
11 - Ortopedická klinika	300	286	14	105%	300	286	14	105%	1	113%	21	13	0	0	11	14	10	2 596	100%	0
12 - Urologická klinika	182	182	0	100%	182	182	0	100%	1	122%	11	9	0	0	7	9	9	1 775	100%	0
13 - Otolaryngologická klinika	207	151	56	137%	207	151	56	137%	2	136%	5	7	0	0	18	7	8	1 343	100%	0
14 - Oční klinika	34	25	9	136%	34	25	9	136%	0	114%	0	6	0	0	0	2	0	216	100%	0
21 - Onkologická klinika	4	0	4	0%	4	0	4	0%	0	0%	0	0	0	0	0	0	0	0	0%	0
25 - Klinika ústní, čelistní a obličejové chirurgie	100	48	52	208%	100	48	52	208%	2	240%	4	4	0	1	7	4	4	514	100%	0
29 - Oddělení plastické a estetické chirurgie	183	77	106	238%	183	77	106	238%	6	393%	15	8	0	0	10	12	10	650	100%	0
31 - Traumatologická klinika	158	194	-36	81%	158	194	-36	81%	-2	68%	5	8	2	0	8	8	5	2 022	102%	1
34 - Radiologická klinika	35	9	26	389%	35	9	26	389%	0	150%	3	1	0	0	2	0	0	39	100%	0
47 - Centrální operační sály	9	26	-17	35%	9	26	-17	35%	-2	8%	0	1	0	0	0	0	0	275	107%	1
50 - Kardiologická klinika	69	68	1	101%	69	68	1	101%	1	143%	3	5	0	0	4	4	4	668	100%	0


Legenda:

Denní report počtu operací obsahuje všechny uvedeným oddělením prováděné operace v daný den na sálech, které jsou evidované v MEDIX.

Kumulativní počet operací od začátku roku je srovnáván se stejným obdobím referenčního roku. Ve stejné logice je srovnáván kumulativní počet posledních 30 dní.

Ukazatel Pr7d23/Pr7d19: průměrný počet operací za posledních 7 dní je srovnán se 7-denním průměrem referenčního roku 2019.

Ukazatel 'Referenční cíl' do konce roku: vyjadřuje počet operací, který je nutno splnit do konce roku 2023 pro dosažení produkce referenčního roku 2019. Pokud byl vykázán v aktuálním roce do dne reportu vyšší objem péče, zůstává 'Referenční cíl' shodný s výkonností referenčního roku.

Referenční cíl se může lišit od 'produkčního cíle', který je uveden v měsíčním reportingu a reflektuje výsledky jednání hospodářských schůzek.

Ukazatel Týdenní navýšení: Navýšení týdenního počtu operací ve zbývajícím období do konce roku ke splnění 'Referenčního cíle'.

Využití operačních sálů dětské kliniky dle operujících klinik k datu 31.01.2023

	Od počátku roku				Období posledních 30 dnů				Posledních 7 dní od do 31.01.2023							Referenční cíl do konce roku	Týdenní navýšení			
	2023	2019	2023/2019	%	2023	2019	2023/2019	%	Pr7d/Pr7d	Út 31	Po 30	Ne 29	So 28	Pa 27	Čt 26			St 25		
	FNOL CELKEM	183	194	-11	94%	183	194	-11	94%	-24	53%	7	11	0	0			7	7	7
04 - I. chirurgická klinika	29	46	-17	63%	29	46	-17	63%	-5	31%	4	0	0	0	0	4	0	312	106%	1
05 - II. chirurgická klinika - cévně-transplantační	0	1	-1	0%	0	1	-1	0%	-1	0%	0	0	0	0	0	0	0	19	106%	1
06 - Neurochirurgická klinika	0	0	0	0%	0	0	0	0%	0	0%	0	0	0	0	0	0	0	0	0%	0
08 - Porodnicko-gynekologická klinika	0	0	0	0%	0	0	0	0%	0	0%	0	0	0	0	0	0	0	0	0%	0
10 - Dětská klinika	28	37	-9	76%	28	37	-9	76%	-6	46%	0	0	0	0	0	0	7	325	103%	1
11 - Ortopedická klinika	4	4	0	100%	4	4	0	100%	-2	0%	0	0	0	0	0	0	0	38	100%	0
12 - Urologická klinika	40	45	-5	89%	40	45	-5	89%	0	100%	3	0	0	0	0	3	0	393	101%	1
13 - Otolaryngologická klinika	60	40	20	150%	60	40	20	150%	0	36%	0	4	0	0	7	0	0	328	100%	0
14 - Oční klinika	11	9	2	122%	11	9	2	122%	1	120%	0	6	0	0	0	0	0	65	100%	0
25 - Klinika ústní, čelistní a obličejové chirurgie	0	0	0	0%	0	0	0	0%	0	0%	0	0	0	0	0	0	0	4	100%	0
29 - Oddělení plastické a estetické chirurgie	8	9	-1	89%	8	9	-1	89%	0	0%	0	0	0	0	0	0	0	80	101%	1
31 - Traumatologická klinika	2	3	-1	67%	2	3	-1	67%	0	0%	0	0	0	0	0	0	0	36	103%	1
47 - Centrální operační sály	1	0	1	0%	1	0	1	0%	1	0%	0	1	0	0	0	0	0	0	0%	0
50 - Kardiochirurgická klinika	0	0	0	0%	0	0	0	0%	0	0%	0	0	0	0	0	0	0	0	0%	0

