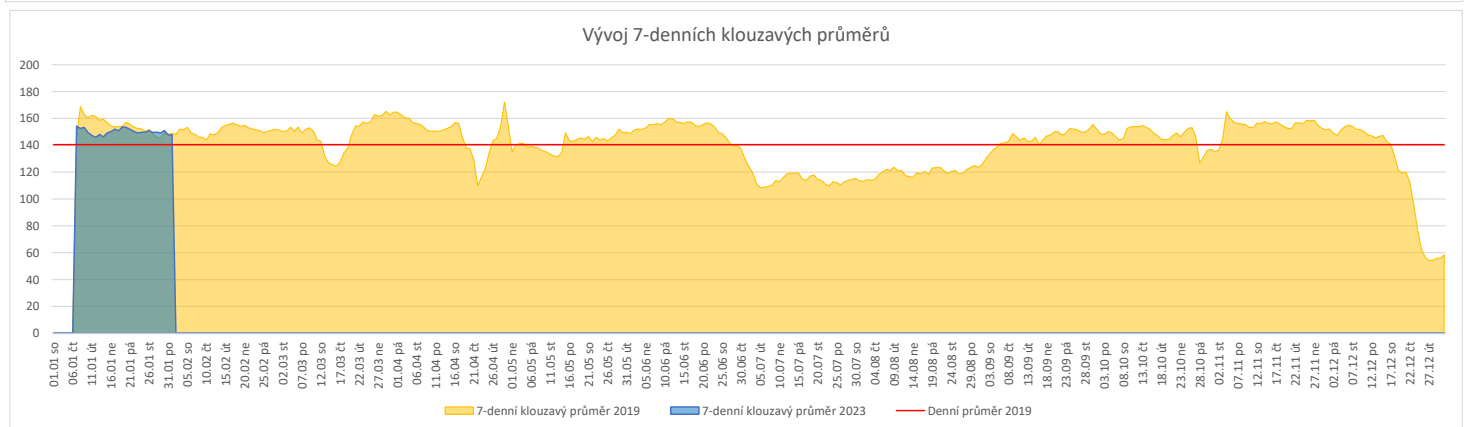
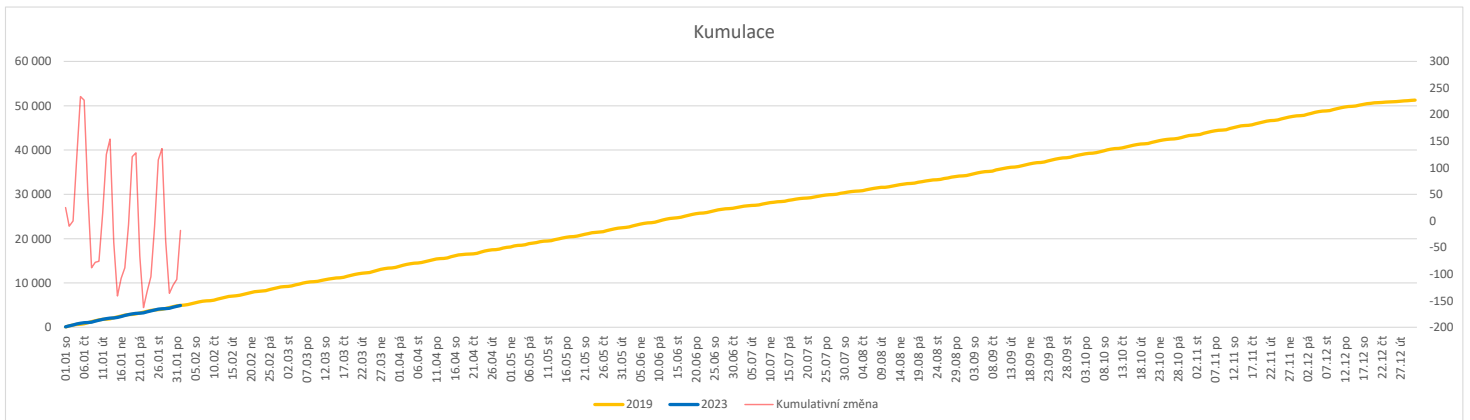


**Vývoj počtu pacientů přijatých k hospitalizaci (RČ/den/klinika) k datu 01.02.2023**

	Od počátku roku			Období posledních 30 dnů			Posledních 7 dní do 01.02.2023										Referenční cíl do konce roku	Týdenní navýšení
	2023	2019	2023/2019	2023	2019	2023/2019	Pr7d23/Pr7d19	St	Út	Po	Ne	So	Pa	Čt				
<b>FNOL CELKEM - bez překladů vč. COVID+ (kliniky níže vč. překladů)</b>	<b>4 924</b>	<b>4 942</b>	<b>-18 100%</b>	<b>4 826</b>	<b>4 869</b>	<b>-43 99%</b>	<b>-1 99%</b>	<b>202</b>	<b>181</b>	<b>234</b>	<b>91</b>	<b>35</b>	<b>111</b>	<b>181</b>	<b>46 347</b>	<b>100%</b>	<b>1</b>	
<b>Chirurgické obory</b>	<b>2 494</b>	<b>2 527</b>	<b>-33 99%</b>	<b>2 427</b>	<b>2 483</b>	<b>-56 98%</b>	<b>-0 100%</b>	<b>102</b>	<b>98</b>	<b>121</b>	<b>65</b>	<b>19</b>	<b>51</b>	<b>98</b>	<b>23 467</b>	<b>100%</b>	<b>1</b>	
04 - I. chirurgická klinika	383	386	-3 99%	374	382	-8 98%	-1 93%	12	16	18	8	0	5	18	3 557	100%	1	
05 - II. chirurgická klinika - cévně-transplantační	170	178	-8 96%	165	178	-13 93%	-1 90%	5	5	9	6	1	3	8	1 565	101%	1	
06 - Neurochirurgická klinika	168	161	7 104%	165	157	8 105%	0 109%	7	4	9	3	3	5	7	1 624	100%	0	
08 - Porodnicko-gynekologická klinika	374	386	-12 97%	364	376	-12 97%	-2 87%	18	10	19	5	8	12	8	3 896	100%	1	
10 - Dětská klinika	459	471	-12 97%	446	468	-22 95%	2 112%	20	16	19	18	7	9	22	4 145	100%	1	
11 - Ortopedická klinika	302	283	19 107%	290	272	18 107%	1 115%	17	10	17	13	0	2	11	2 472	100%	0	
12 - Urologická klinika	191	187	4 102%	188	185	3 102%	0 107%	6	10	11	5	0	7	5	1 932	100%	0	
13 - Otolaryngologická klinika	147	141	6 104%	144	135	9 107%	0 110%	6	10	7	2	0	6	3	1 253	100%	0	
14 - Oční klinika	109	92	17 118%	108	91	17 119%	1 122%	6	4	5	0	0	2	5	796	100%	0	
25 - Klinika ústní, čelistní a obličejové chirurgie	104	96	8 108%	103	96	7 107%	0 109%	3	5	5	4	1	1	6	1 106	100%	0	
29 - Oddělení plastické a estetické chirurgie	0	0	0 0%	0	0	0 0%	0 0%	0	0	0	0	0	0	0	0	0%	0	
31 - Traumatologická klinika	170	214	-44 79%	163	210	-47 78%	-2 76%	7	9	5	4	0	1	11	2 185	102%	1	
50 - Kardiologická klinika	71	83	-12 86%	71	83	-12 86%	-0 88%	2	2	3	0	0	4	3	683	102%	1	
<b>Interní a komplexní obory</b>	<b>2 430</b>	<b>2 415</b>	<b>15 101%</b>	<b>2 399</b>	<b>2 386</b>	<b>13 101%</b>	<b>-1 99%</b>	<b>100</b>	<b>83</b>	<b>113</b>	<b>26</b>	<b>16</b>	<b>60</b>	<b>83</b>	<b>22 895</b>	<b>102%</b>	<b>0</b>	
01 - I. interní klinika - kardiologická	526	511	15 103%	520	505	15 103%	-1 93%	24	12	18	10	2	11	23	4 736	100%	0	
02 - II. interní klinika gastroenterologie a geriatry	304	252	52 121%	299	249	50 120%	2 124%	9	14	8	5	2	14	9	2 553	100%	0	
03 - III. interní klinika - nefrologická, revmatologická a endokrinologická	273	268	5 102%	271	267	4 101%	-1 89%	12	8	18	3	1	4	5	2 681	100%	0	
07 - Klinika anesteziologie, resuscitace a intenzivní medicíny	51	152	-101 34%	47	151	-104 31%	-2 48%	3	1	3	1	1	2	4	1 760	106%	3	
09 - Novorozenecké oddělení	212	204	8 104%	208	195	13 107%	0 100%	7	5	7	3	7	8	7	2 334	100%	0	
15 - Oddělení alergologie a kl. imun.	0	0	0 0%	0	0	0 0%	0 0%	0	0	0	0	0	0	0	0	0%	0	
16 - Klinika plicních nemocí a tuberkulózy	320	348	-28 92%	314	345	-31 91%	1 112%	21	9	18	1	0	12	13	3 026	101%	1	
17 - Neurologická klinika	267	265	2 101%	263	262	1 100%	1 115%	14	18	15	0	0	4	10	2 547	100%	0	
18 - Klinika psychiatrie	118	123	-5 96%	116	121	-5 96%	-1 75%	2	2	5	2	2	3	5	1 128	100%	1	
19 - Klinika pracovního lékařství	0	0	0 0%	0	0	0 0%	0 0%	0	0	0	0	0	0	0	0	0%	0	
20 - Klinika chorob kožních a pohlavních	69	69	0 100%	68	69	-1 100%	0 100%	1	4	4	1	0	2	1	637	100%	0	
21 - Onkologická klinika	220	214	6 103%	219	213	6 103%	-1 115%	5	9	12	0	2	6	5	2 057	100%	0	
22 - Klinika nukleární medicíny	40	37	3 108%	40	37	3 108%	-0 78%	3	1	3	0	0	0	0	288	100%	0	
26 - Oddělení rehabilitace	105	88	17 119%	105	88	17 119%	-0 86%	5	4	8	0	0	0	1	733	100%	0	
27 - Klinika tělovýchovného lékařství a kardiovaskulární rehabilitace	0	0	0 0%	0	0	0 0%	0 0%	0	0	0	0	0	0	0	0	0%	0	
30 - Oddělení geriatry	60	69	-9 87%	59	69	-10 86%	0 127%	3	2	3	0	0	3	3	595	102%	1	
32 - Hemato-onkologická klinika	87	113	-26 77%	86	113	-27 76%	-1 78%	3	4	4	0	0	1	6	1 032	103%	1	
36 - Oddělení klinické logopedie	0	0	0 0%	0	0	0 0%	0 0%	0	0	0	0	0	0	0	0	0%	0	
39 - Oddělení klinické psychologie	0	0	0 0%	0	0	0 0%	0 0%	0	0	0	0	0	0	0	0	0%	0	
60 - Oddělení urgentního příjmu	0	0	0 0%	0	0	0 0%	0 0%	0	0	0	0	0	0	0	0	0%	0	


**Legenda:**

Denní report počtu pacientů přijatých k hospitalizaci čerpá z chorobopisů MEDEA.

Na úrovni kliniky obsahuje veškeré příjmy na lůžko dotčené kliniky, včetně hospitalizací přeložených z jiných klinik (ne však příjmy z jiných středisek v rámci dané kliniky).

Na úrovni FNOL celkem obsahuje pouze externí příjmy, vyloučeny jsou veškeré překlady v rámci FNOL.

Kumulativní počet pacientů přijatých k hospitalizaci od začátku roku je srovnáván se stejným obdobím referenčního roku. Ve stejné logice je srovnáván kumulativní počet posledních 30 dnů.

Ukazatel Pr7d23/Pr7d19: průměrný počet pacientů přijatých k hospitalizaci za posledních 7 dní aktuálního období je srovnán se 7-denním průměrem referenčního roku 2019.

Ukazatel 'Referenční cíl' do konce roku: vyjadřuje počet pacientů přijatých k hospitalizaci, který je nutno splnit do konce roku 2023 pro dosažení produkce referenčního roku 2019. Pokud byl vykázan v aktuálním roce do dne reportu vyšší objem péče, zůstává 'Referenční cíl' shodný s výkonností referenčního roku.

Referenční cíl' se může lišit od 'produkčního cíle', který je uveden v měsíčním reportingu a reflektuje výsledky jednání hospodářských schůzek.

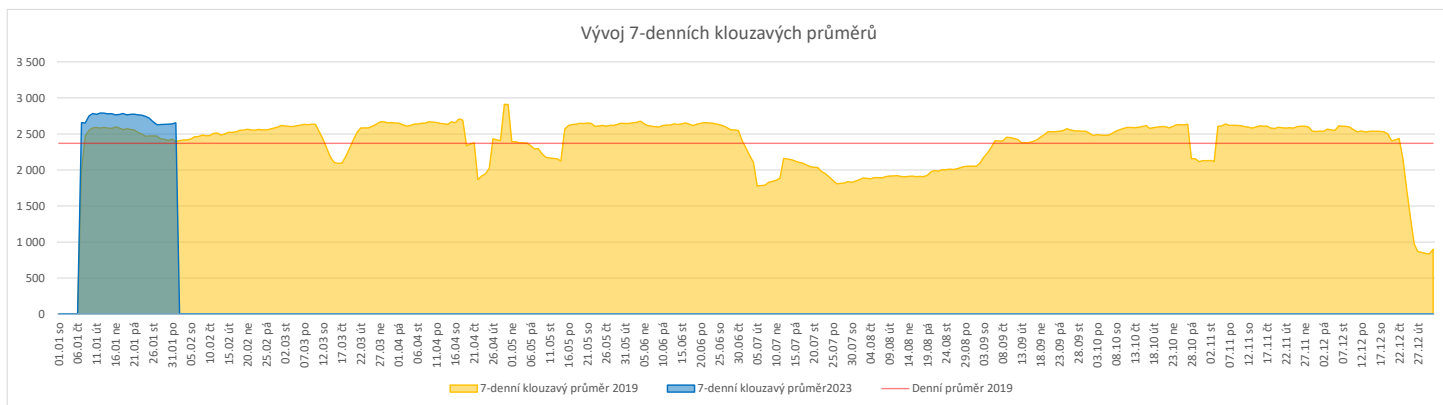
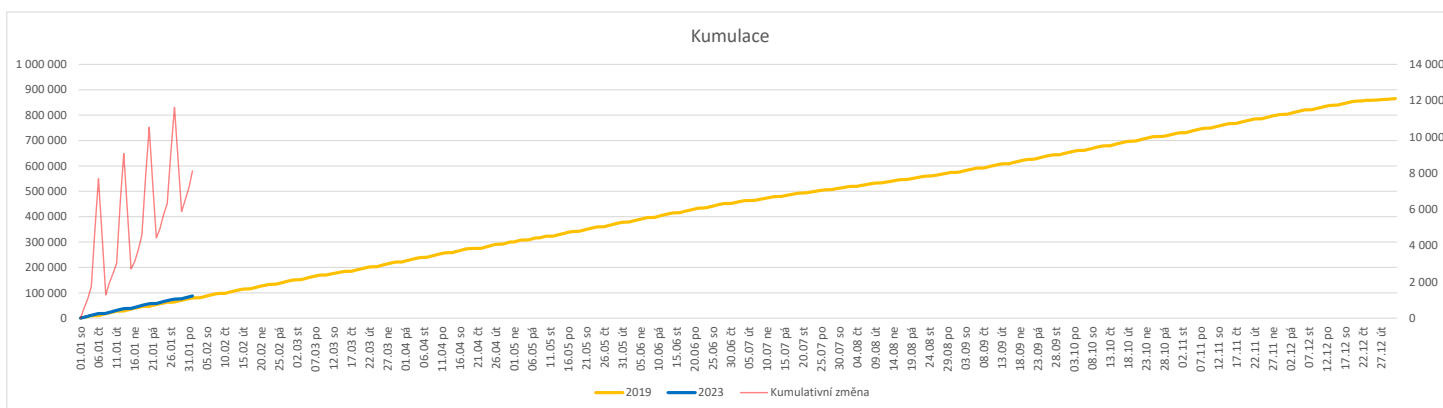
Ukazatel Týdenní navýšení: Navýšení týdenního počtu přijatých pacientů k hospitalizaci ve zbývajícím období do konce roku ke splnění 'Referenčního cíle'.

**Poznámka:**

01 - I. interní klinika - kardiologická

V počtech přijatých pacientů nejsou započítány hodnoty covid+ oddělení Franze Josefa

	Od počátku roku				Období posledních 30 dnů				Posledních 7 dní do 01.02.2023										Referenční cíl do konce roku	Týdenní navýšení
	2023	2019	2023/2019	110%	2023	2019	2023/2019	110%	Pr7d23/Pr7d19	111%	St 1	Út 31	Po 30	Ne 29	So 28	Pa 27	Čt 26			
<b>FNOL CELKEM</b>	<b>87 752</b>	<b>79 486</b>	<b>8 266</b>	<b>110%</b>	<b>87 254</b>	<b>79 126</b>	<b>8 128</b>	<b>110%</b>	<b>260</b>	<b>111%</b>	<b>3 648</b>	<b>3 882</b>	<b>3 892</b>	<b>432</b>	<b>471</b>	<b>3 004</b>	<b>3 259</b>	<b>785 547</b>	<b>100%</b>	<b>0</b>
01 - I. interní klinika - kardiologická	2 657	2 734	-77	97%	2 653	2 732	-79	97%	-15	84%	109	119	101	6	5	93	131	26 434	100%	2
02 - II. interní klinika gastroenterologie (bez geriatry)	3 103	2 592	511	120%	3 090	2 591	499	119%	10	112%	143	139	135	4	6	113	137	24 065	100%	0
03 - III. interní klinika - nefrologická, revmatologická a endokrinologická	4 463	3 835	628	116%	4 454	3 833	621	116%	28	126%	212	186	169	0	2	188	176	38 534	100%	0
04 - I. chirurgická klinika	2 436	2 276	160	107%	2 425	2 276	149	107%	0	100%	73	114	117	15	9	92	85	22 177	100%	0
05 - II. chirurgická klinika - cévně-transplantační	1 188	1 076	112	110%	1 187	1 073	114	111%	8	126%	41	66	60	0	0	37	61	10 789	100%	0
06 - Neurochirurgická klinika	1 169	1 049	120	111%	1 165	1 044	121	112%	7	126%	45	35	66	2	4	43	56	9 678	100%	0
07 - Klinika anesteziologie, resuscitace a intenzivní medicíny	3 138	3 089	49	102%	3 133	3 084	49	102%	1	101%	139	156	127	5	5	114	116	27 071	100%	0
08 - Porodnicko-gynekologická klinika	2 641	2 925	-284	90%	2 632	2 906	-274	91%	-8	92%	116	115	132	16	31	114	88	30 016	101%	6
09 - Novorozenecké oddělení	241	183	58	132%	240	183	57	131%	3	180%	15	11	8	2	1	3	5	2 009	100%	0
10 - Dětská klinika	4 984	4 636	348	108%	4 931	4 594	337	107%	-3	98%	195	209	197	35	46	158	175	42 129	100%	0
11 - Ortopedická klinika	4 086	3 323	763	123%	4 072	3 311	761	123%	32	136%	155	184	203	12	4	160	144	33 038	100%	0
12 - Urologická klinika	3 561	3 728	-167	96%	3 559	3 728	-169	95%	0	100%	149	141	182	2	1	131	123	33 674	100%	4
13 - Otolaryngologická klinika	5 035	3 385	1 650	149%	4 966	3 353	1 613	148%	53	150%	221	197	215	54	64	166	193	32 454	100%	0
14 - Oční klinika	4 268	3 746	522	114%	4 246	3 722	524	114%	21	120%	155	158	206	18	32	143	169	36 718	100%	0
15 - Oddělení alergologie a kl. imun.	2 368	2 205	163	107%	2 368	2 205	163	107%	3	105%	72	82	94	0	0	100	104	22 566	100%	0
16 - Klinika plicních nemocí a tuberkulózy	2 920	2 714	206	108%	2 919	2 713	206	108%	9	111%	133	137	155	2	1	71	120	26 171	100%	0
17 - Neurologická klinika	2 098	2 143	-45	98%	2 098	2 143	-45	98%	14	127%	89	150	88	0	0	62	66	21 845	100%	1
18 - Klinika psychiatrie	1 833	1 445	388	127%	1 824	1 441	383	127%	16	139%	84	78	88	5	6	81	63	15 617	100%	0
19 - Klinika pracovního lékařství	1 388	1 370	18	101%	1 388	1 370	18	101%	9	121%	63	78	74	0	0	48	82	15 389	100%	0
20 - Klinika chorob kožních a pohlavních	4 004	3 541	463	113%	3 999	3 539	460	113%	15	114%	184	204	211	10	3	124	125	34 539	100%	0
21 - Onkologická klinika	6 756	5 574	1 182	121%	6 756	5 573	1 183	121%	-10	94%	287	320	316	3	2	125	147	53 396	100%	0
22 - Klinika nukleární medicíny	252	289	-37	87%	252	289	-37	87%	-2	78%	1	17	7	0	0	15	12	3 002	101%	1
24 - Klinika zubního lékařství	0	0	0	0%	0	0	0	0%	0	0%	0	0	0	0	0	0	0	0	0%	0
25 - Klinika ústní, čelistní a obličejové chirurgie	3 521	3 331	190	106%	3 459	3 276	183	106%	10	109%	137	137	143	51	71	162	124	38 445	100%	0
26 - Oddělení rehabilitace	3 609	3 073	536	117%	3 608	3 071	537	117%	23	124%	171	161	184	4	5	149	145	31 347	100%	0
27 - Klinika tělovýchovného lékařství a kardiovaskulární rehabilitace	2 376	2 049	327	116%	2 376	2 049	327	116%	11	120%	117	109	93	0	0	75	71	19 932	100%	0
28 - Ústav lékařské genetiky	646	770	-124	84%	646	770	-124	84%	-4	84%	28	30	25	0	14	27	28	6 538	102%	3
29 - Oddělení plastické a estetické chirurgie	1 388	1 540	-152	90%	1 388	1 539	-151	90%	1	102%	78	64	72	2	1	44	75	13 986	101%	4
30 - Oddělení geriatry	231	267	-36	87%	231	267	-36	87%	-3	71%	13	12	10	0	0	6	11	2 376	102%	1
31 - Traumatologická klinika	1 465	1 775	-310	83%	1 464	1 775	-311	82%	-2	95%	65	80	67	0	0	43	74	17 937	102%	7
32 - Hemato-onkologická klinika	2 435	2 327	108	105%	2 432	2 326	106	105%	5	107%	106	104	70	2	1	88	125	23 508	100%	0
33 - Oddělení klinické biochemie	136	100	36	136%	136	100	36	136%	2	233%	3	3	5	0	0	3	7	1 105	100%	0
35 - Transfúzní oddělení	39	14	25	279%	39	14	25	279%	1	250%	2	2	5	0	0	0	1	199	100%	0
38 - Ústav soudního lékařství a medicinského práva	0	0	0	0%	0	0	0	0%	0	0%	0	0	0	0	0	0	0	0	0%	0
39 - Oddělení klinické psychologie	736	620	116	119%	736	620	116	119%	7	137%	34	49	30	0	0	29	37	5 978	100%	0
43 - Ústav farmakologie	30	28	2	107%	30	28	2	107%	-1	33%	0	1	1	0	0	0	0	321	100%	0
45 - Sociální oddělení	159	157	2	101%	159	157	2	101%	2	155%	3	6	14	0	0	12	10	1 520	100%	0
50 - Kardiochirurgická klinika	757	524	233	144%	756	523	233	145%	7	144%	20	43	45	2	2	19	35	5 746	100%	0
60 - Oddělení urgentního příjmu	5 407	4 987	420	108%	5 209	4 842	367	108%	2	101%	176	163	160	180	155	156	128	55 981	100%	0
Očkovací centrum	173	577	-404	30%	0	0	0	0%	0	0%	0	0	0	0	0	0	0	404	0%	9


**Legenda:**

Denní report počtu ambulantních vyšetření obsahuje všechny ambulantně ošetřená rodná čísla v daný den na konkrétní klinice.

Kumulativní počet ambulantních vyšetření od začátku roku je srovnáván se stejným obdobím referenčního roku. Ve stejné logice je srovnáván kumulativní počet posledních 30 dnů.

Ukazatel Pr7d23/Pr7d19: průměrný počet ambulantních vyšetřených pacientů za posledních 7 dní je srovnán se 7-denním průměrem referenčního roku 2019.

Ukazatel 'Referenční cíl' do konce roku: vyjadřuje počet ambulantně vyšetřených pacientů, který je nutno splnit do konce roku 2023 pro dosažení produkce referenčního roku 2019. Pokud byl vykázan v aktuálním roce do dne reportu vyšší objem péče, zůstává 'Referenční cíl' shodný s výkonností referenčního roku.

Referenční cíl se může lišit od 'produkčního cíle', který je uveden v měsíčním reportingu a reflektuje výsledky jednání hospodářských schůzek.

Ukazatel Týdenní navýšení: Navýšení týdenního počtu ambulantních vyšetření ve zbývajícím období do konce roku ke splnění 'Referenčního cíle'.

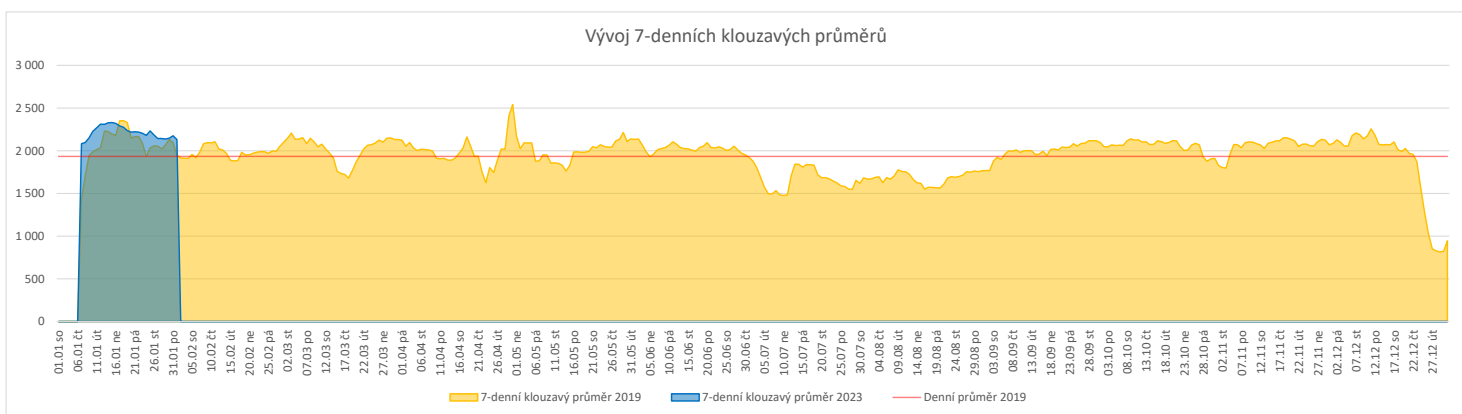
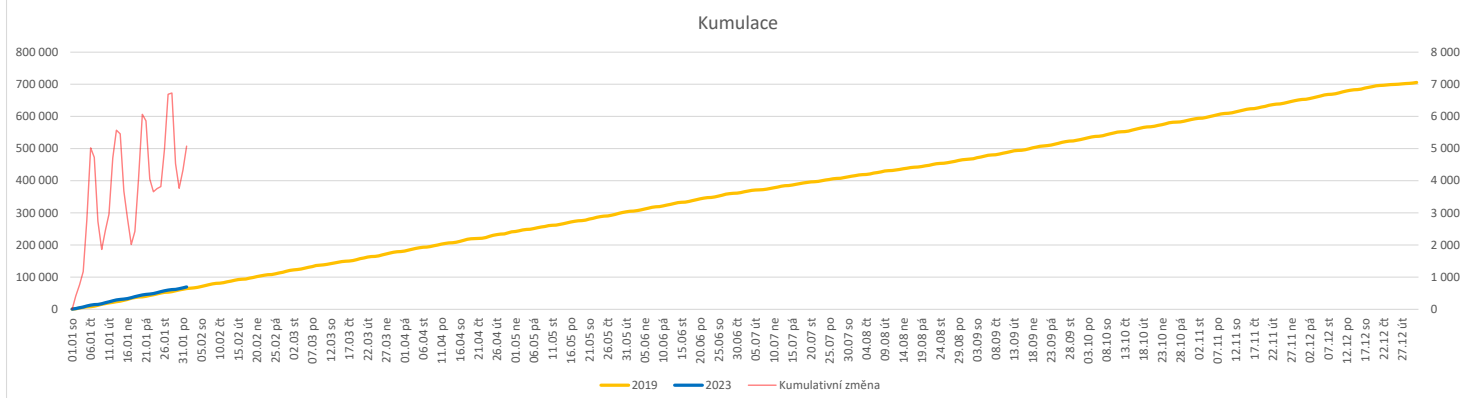
**Poznámka:**

60 - Oddělení urgentního příjmu

V počtech ambulantních vyšetření nejsou započítány vyšetření na pracovištích Antigenní testy a Odběrové místo.

**Vývoj počtu laboratorních výkonů evidovaných v OpenLIMS a žádanků evidovaných v LIMS (RČ/den/klinika) k datu 01.02.2023**

	Od počátku roku				Období posledních 30 dnů				Posledních 7 dní do 01.02.2023							Referenční cíl do konce roku	Týdenní navýšení			
	2023	2019	2023/2019	106%	2023	2019	2023/2019	107%	Pr7d23/Pr7d19	St 1	Út 31	Po 30	Ne 29	So 28	Pa 27			Čt 26		
<b>FNOL CELKEM</b>	<b>66 774</b>	<b>62 742</b>	<b>4 032</b>	<b>106%</b>	<b>66 218</b>	<b>62 026</b>	<b>4 192</b>	<b>107%</b>	<b>180</b>	<b>109%</b>	<b>2 610</b>	<b>2 730</b>	<b>1 816</b>	<b>615</b>	<b>1 658</b>	<b>2 169</b>	<b>2 630</b>	<b>641 154</b>	<b>82%</b>	<b>0</b>
28 - Ústav lékařské genetiky	320	225	95	142%	320	225	95	142%	2	121%	12	11	22	0	1	8	9	2 129	100%	0
32 - Hemato-onkologická klinika	23 831	21 489	2 342	111%	23 613	21 346	2 267	111%	20	103%	931	885	1 010	229	255	785	829	213 346	100%	0
33 - Oddělení klinické biochemie	31 572	31 260	312	101%	31 321	30 716	605	102%	106	112%	1 278	1 416	279	272	1 273	1 006	1 236	304 258	100%	0
35 - Transfúzní oddělení	1 855	1 886	-31	98%	1 811	1 875	-64	97%	-7	90%	47	44	82	62	61	69	79	21 506	100%	1
38 - Ústav soudního lékařství a medicinského práva	326	279	47	117%	326	279	47	117%	3	116%	2	0	2	0	0	1	149	3 124	100%	0
40 - Ústav mikrobiologie	8 870	7 603	1 267	117%	8 827	7 585	1 242	116%	37	116%	340	374	421	52	68	300	328	75 573	100%	0


**Legenda:**

Denní report obsahuje množství laboratorních výkonů ve vyjádření RČ/den/klinika evidovaných v systému OpenLIMS.

U klinik 28 a 40 jsou zdrojem obdržené žádanky ve vyjádření RČ/den/klinika evidovaných v systému LIMS.

Kumulativní počet laboratorních výkonů od začátku roku je srovnáván se stejným obdobím referenčního roku. Ve stejné logice je srovnáván kumulativní počet posledních 30 dnů.

Ukazatel Pr7d23/Pr7d19: průměrný počet laboratorních výkonů za posledních 7 dní je srovnán se 7-denním průměrem referenčního roku 2019.

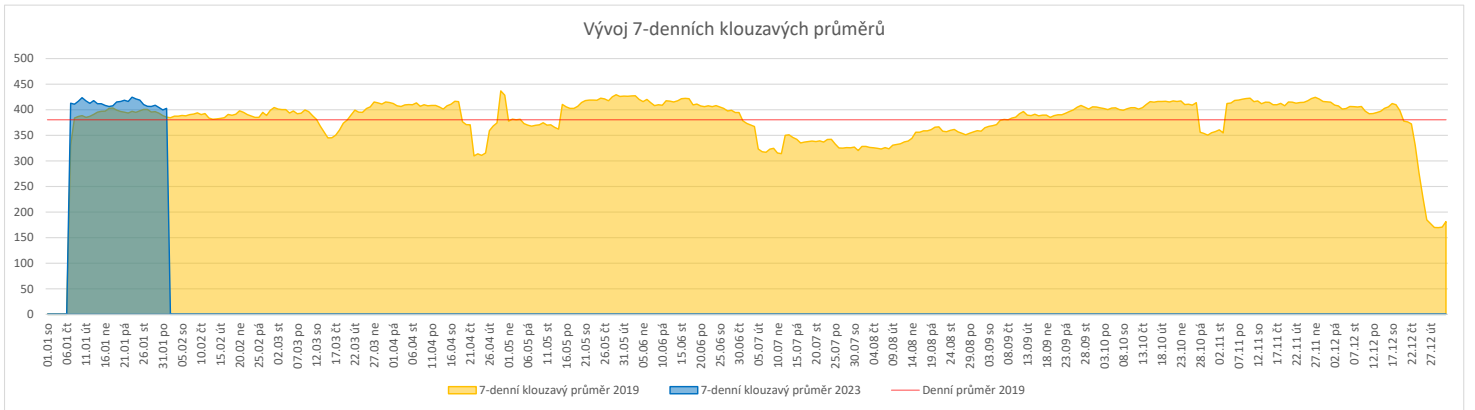
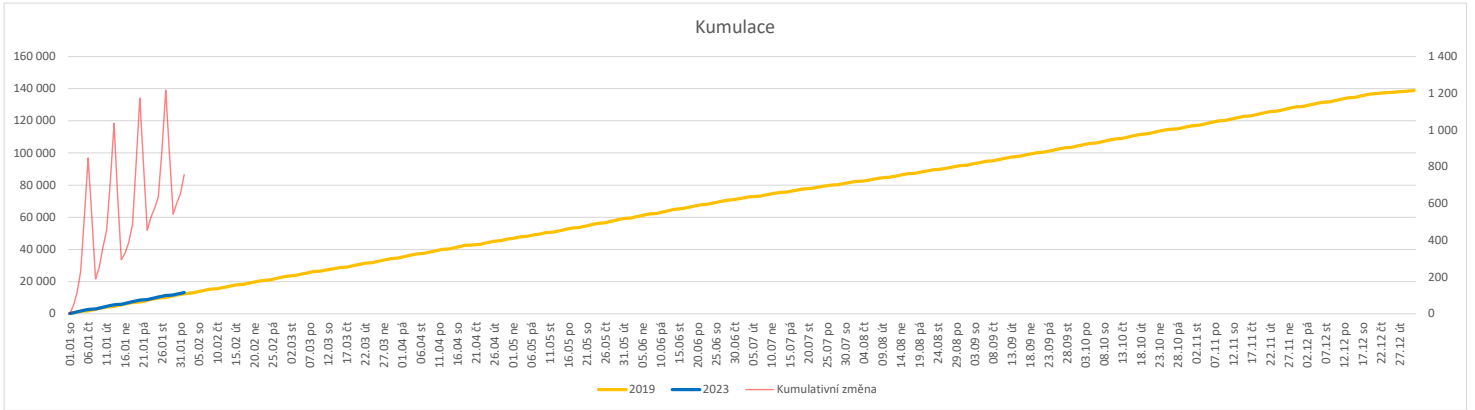
Ukazatel 'Referenční cíl' do konce roku: vyjadřuje počet laboratorních výkonů, který je nutno splnit do konce roku 2023 pro dosažení produkce referenčního roku 2019. Pokud byl vykázan v aktuálním roce do dne reportu vyšší objem péče, zůstává 'Referenční cíl' shodný s výkonností referenčního roku.

Referenční cíl se může lišit od 'produkčního cíle', který je uveden v měsíčním reportingu a reflektuje výsledky jednání hospodářských schůzek.

Ukazatel Týdenní navýšení: Navýšení týdenního počtu laboratorních výkonů ve zbývajícím období do konce roku ke splnění 'Referenčního cíle'.

**Vývoj počtu RDG vyšetření (RČ/den/klinika) k datu 01.02.2023**

	Od počátku roku				Období posledních 30 dnů				Posledních 7 dní do 01.02.2023							Referenční cíl do konce roku	Týdenní navýšení			
	2023	2019	2023/2019	104%	2023	2019	2023/2019	106%	Pr7d23/Pr7d19	St 1	Út 31	Po 30	Ne 29	So 28	Pa 27			Čt 26		
<b>FNOL CELKEM</b>	<b>13 271</b>	<b>12 459</b>	<b>812</b>	<b>104%</b>	<b>13 112</b>	<b>12 355</b>	<b>757</b>	<b>106%</b>	<b>17</b>	<b>104%</b>	<b>528</b>	<b>493</b>	<b>557</b>	<b>147</b>	<b>176</b>	<b>472</b>	<b>446</b>	<b>126 414</b>	<b>100%</b>	<b>0</b>
22 - Klinika nukleární medicíny	998	961	37	104%	998	961	37	104%	-1	96%	37	39	43	0	17	37	39	9 316	100%	0
34 - Radiologická klinika	12 273	11 498	775	107%	12 114	11 394	720	106%	18	105%	491	454	514	147	159	435	407	117 098	100%	0


**Legenda:**

Denní report obsahuje množství RDG výkonů ve vyjádření RČ/den/klinika.

Kumulativní počet RDG výkonů od začátku roku je srovnáván se stejným obdobím referenčního roku. Ve stejné logice je srovnáván kumulativní počet posledních 30 dní.

Ukazatel Pr7d23/Pr7d19: průměrný počet RDG výkonů za posledních 7 dní je srovnán se 7-denním průměrem referenčního roku 2019.

Ukazatel 'Referenční cíl' do konce roku: vyjadřuje počet RDG výkonů, který je nutno splnit do konce roku 2023 pro dosažení produkce referenčního roku 2019. Pokud byl vykázan v aktuálním roce do dne reportu vyšší objem péče, zůstává 'Referenční cíl' shodný s výkonností referenčního roku.

Referenční cíl se může lišit od 'produkčního cíle', který je uveden v měsíčním reportingu a reflektuje výsledky jednání hospodářských schůzek.

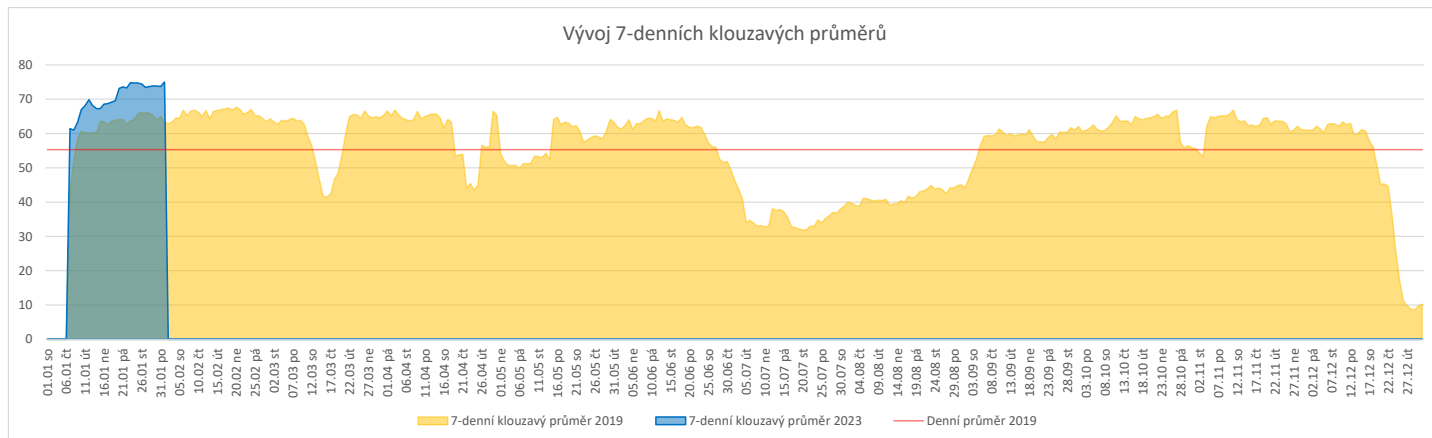
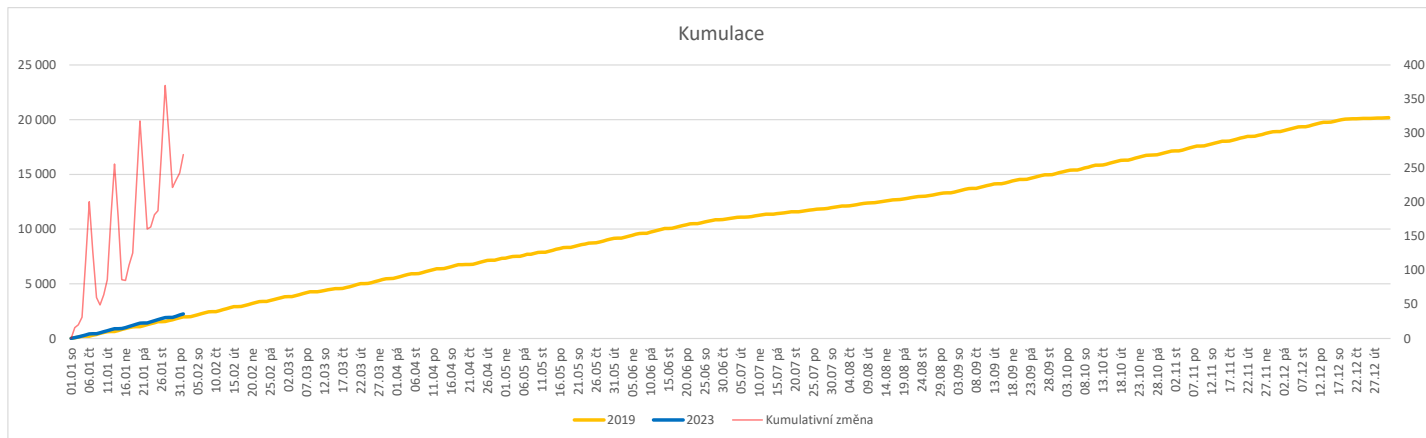
Ukazatel Týdenní navýšení: Navýšení týdenního počtu RDG výkonů ve zbývajícím období do konce roku ke splnění 'Referenčního cíle'.

**Poznámka:**

34 - Radiologická klinika

V počtech RDG vyšetření nejsou započítána mamografická vyšetření.

	Od počátku roku				Období posledních 30 dnů				Posledních 7 dní do 01.02.2023								Referenční cíl do konce roku	Týdenní navýšení		
	2023	2019	2023/2019		2023	2019	2023/2019		Pr7d23/Pr7d19	St 1	Út 31	Po 30	Ne 29	So 28	Pa 27	Čt 26				
<b>FNOL CELKEM (bez vlivu klinik s počtem operací 2019 v MEDIX=0)</b>	<b>2 236</b>	<b>1 974</b>	<b>262</b>	<b>113%</b>	<b>2 226</b>	<b>1 967</b>	<b>259</b>	<b>113%</b>	<b>12</b>	<b>119%</b>	<b>103</b>	<b>106</b>	<b>99</b>	<b>6</b>	<b>10</b>	<b>101</b>	<b>100</b>	<b>18 212</b>	<b>100%</b>	<b>0</b>
01 - I. interní klinika - kardiologická	511	0	511	0%	510	0	510	0%	15	0%	20	18	24	3	1	17	25	1	100%	0
04 - I. chirurgická klinika	336	323	13	104%	334	323	11	103%	0	100%	14	17	10	0	1	14	15	2 894	100%	0
05 - II. chirurgická klinika - cévně-transplantační	126	109	17	116%	125	109	16	115%	-0	96%	3	7	7	1	0	5	4	1 129	100%	0
06 - Neurochirurgická klinika	169	152	17	111%	167	150	17	111%	1	129%	7	7	8	2	2	6	8	1 615	100%	0
08 - Porodnicko-gynekologická klinika	232	242	-10	96%	232	238	-6	97%	0	100%	11	8	12	1	6	9	13	2 268	100%	1
10 - Dětská klinika	36	37	-1	97%	36	37	-1	97%	-0	89%	8	0	0	0	0	0	0	317	100%	1
11 - Ortopedická klinika	315	297	18	106%	315	297	18	106%	2	121%	15	21	13	0	0	11	14	2 585	100%	0
12 - Urologická klinika	189	191	-2	99%	189	191	-2	99%	1	110%	7	11	9	0	0	7	9	1 768	100%	1
13 - Otolaryngologická klinika	216	161	55	134%	216	161	55	134%	2	135%	9	5	7	0	0	18	7	1 333	100%	0
14 - Oční klinika	34	25	9	136%	33	25	8	132%	0	114%	0	0	6	0	0	0	2	216	100%	0
21 - Onkologická klinika	4	0	4	0%	4	0	4	0%	0	0%	0	0	0	0	0	0	0	0	0%	0
25 - Klinika ústní, čelistní a obličejové chirurgie	104	52	52	200%	104	52	52	200%	2	185%	4	4	4	0	1	7	4	510	100%	0
29 - Oddělení plastické a estetické chirurgie	190	81	109	233%	189	81	108	233%	6	400%	7	15	8	0	0	10	12	646	100%	0
31 - Traumatologická klinika	166	197	-31	84%	163	197	-34	83%	-1	81%	8	5	8	2	0	8	8	2 014	102%	1
34 - Radiologická klinika	42	9	33	467%	42	9	33	467%	2	650%	7	3	1	0	0	2	0	39	100%	0
47 - Centrální operační sály	9	26	-17	35%	9	25	-16	36%	-2	8%	0	0	1	0	0	0	0	275	107%	1
50 - Kardiologická klinika	72	72	0	100%	72	72	0	100%	1	127%	3	3	5	0	0	4	4	664	100%	0


**Legenda:**

Denní report počtu operací obsahuje všechny uvedeným oddělením prováděné operace v daný den na sálech, které jsou evidované v MEDIX.

Kumulativní počet operací od začátku roku je srovnáván se stejným obdobím referenčního roku. Ve stejné logice je srovnáván kumulativní počet posledních 30 dní.

Ukazatel Pr7d23/Pr7d19: průměrný počet operací za posledních 7 dní je srovnán se 7-denním průměrem referenčního roku 2019.

Ukazatel 'Referenční cíl' do konce roku: vyjadřuje počet operací, který je nutno splnit do konce roku 2023 pro dosažení produkce referenčního roku 2019. Pokud byl vykázán v aktuálním roce do dne reportu vyšší objem péče, zůstává 'Referenční cíl' shodný s výkonností referenčního roku.

Referenční cíl se může lišit od 'produkčního cíle', který je uveden v měsíčním reportingu a reflektuje výsledky jednání hospodářských schůzek.

Ukazatel Týdenní navýšení: Navýšení týdenního počtu operací ve zbývajícím období do konce roku ke splnění 'Referenčního cíle'.

### Využití operačních sálů dětské kliniky dle operujících klinik k datu 01.02.2023

FNOL CELKEM	Od počátku roku				Období posledních 30 dnů				Posledních 7 dní od do 01.02.2023								Referenční cíl do konce roku	Týdenní navýšení	
	2023	2019	2023/2019	%	2023	2019	2023/2019	%	Pr7d/Pr7d	%	St 1	Út 31	Po 30	Ne 29	So 28	Pa 27			Čt 26
	194	200	-6	97%	194	200	-6	97%	-18	62%	11	7	11	0	0	7			7
04 - I. chirurgická klinika	29	46	-17	63%	29	46	-17	63%	-5	38%	0	4	0	0	0	4	312	106%	1
05 - II. chirurgická klinika - cévně-transplantační	0	1	-1	0%	0	1	-1	0%	-1	0%	0	0	0	0	0	0	19	106%	1
06 - Neurochirurgická klinika	0	0	0	0%	0	0	0	0%	0	0%	0	0	0	0	0	0	0	0%	0
08 - Porodnicko-gynekologická klinika	0	0	0	0%	0	0	0	0%	0	0%	0	0	0	0	0	0	0	0%	0
10 - Dětská klinika	36	37	-1	97%	36	37	-1	97%	-1	67%	8	0	0	0	0	0	317	100%	1
11 - Ortopedická klinika	6	4	2	150%	6	4	2	150%	0	0%	2	0	0	0	0	0	38	100%	0
12 - Urologická klinika	40	45	-5	89%	40	45	-5	89%	0	133%	0	3	0	0	0	3	393	101%	1
13 - Otolaryngologická klinika	60	46	14	130%	60	46	14	130%	0	36%	0	0	4	0	0	7	322	100%	0
14 - Oční klinika	11	9	2	122%	11	9	2	122%	1	120%	0	0	6	0	0	0	65	100%	0
25 - Klinika ústní, čelistní a obličejové chirurgie	0	0	0	0%	0	0	0	0%	0	0%	0	0	0	0	0	0	4	100%	0
29 - Oddělení plastické a estetické chirurgie	8	9	-1	89%	8	9	-1	89%	0	0%	0	0	0	0	0	0	80	101%	1
31 - Traumatologická klinika	3	3	0	100%	3	3	0	100%	1	0%	1	0	0	0	0	0	35	100%	0
47 - Centrální operační sály	1	0	1	0%	1	0	1	0%	1	0%	0	0	1	0	0	0	0	0%	0
50 - Kardiochirurgická klinika	0	0	0	0%	0	0	0	0%	0	0%	0	0	0	0	0	0	0	0%	0

