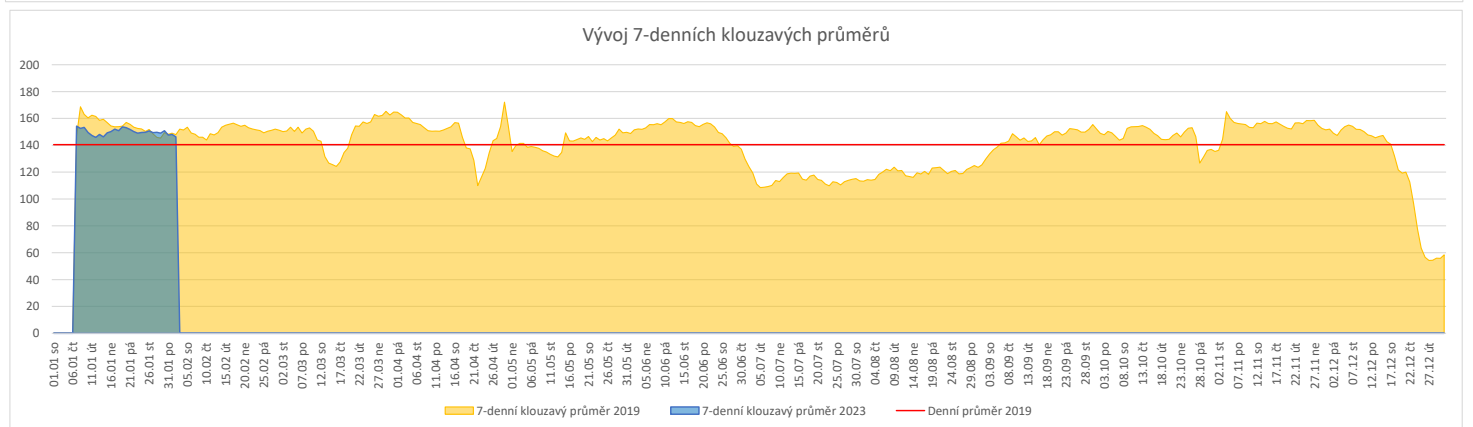
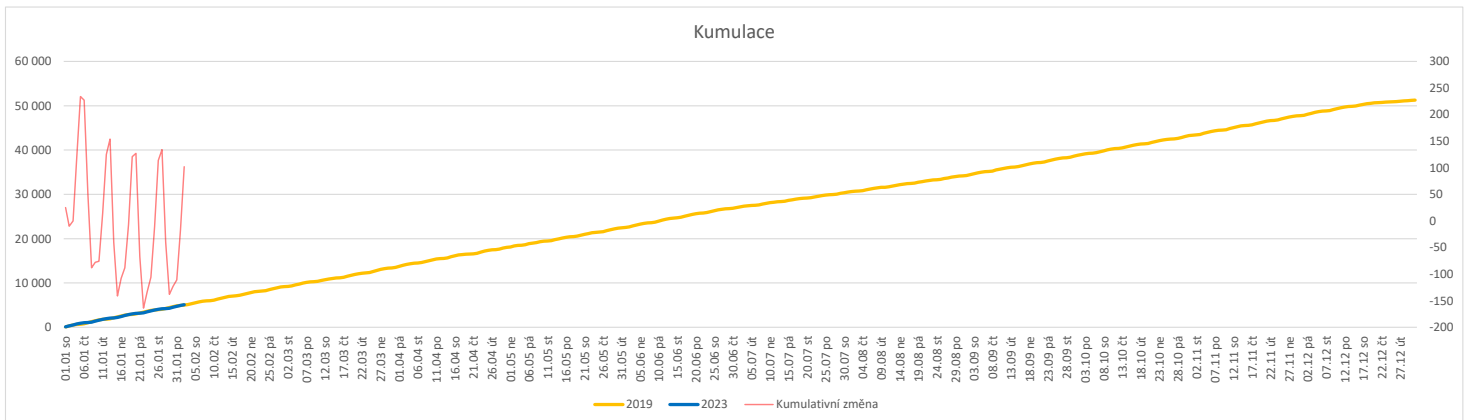


	Od počátku roku				Období posledních 30 dnů				Posledních 7 dní do 02.02.2023							Referenční cíl do konce roku	Týdenní navýšení			
	2023	2019	2023/2019		2023	2019	2023/2019	Pr7d23/Pr7d19	Čt 2	St 1	Út 31	Po 30	Ne 29	So 28	Pa 27					
FNOL CELKEM - bez překladů vč. COVID+ (kliniky níže vč. překladů)	5 093	4 991	102	102%	4 777	4 665	112	102%	-2	99%	168	204	182	234	91	35	110	46 280	100%	0
Chirurgické obory	2 589	2 552	37	101%	2 435	2 407	28	101%	0	101%	93	104	99	121	65	19	50	23 409	100%	0
04 - I. chirurgická klinika	401	388	13	103%	379	368	11	103%	-1	95%	18	12	16	18	8	0	5	3 552	100%	0
05 - II. chirurgická klinika - cévně-transplantační	177	179	-2	99%	165	172	-7	96%	-1	86%	7	5	5	9	6	1	3	1 558	100%	1
06 - Neurochirurgická klinika	177	164	13	108%	168	155	13	108%	1	114%	9	7	4	9	3	3	5	1 621	100%	0
08 - Porodnicko-gynekologická klinika	385	391	-6	98%	359	369	-10	97%	-1	92%	11	18	10	19	5	8	12	3 885	100%	1
10 - Dětská klinika	470	478	-8	98%	444	453	-9	98%	1	105%	9	22	17	19	18	7	8	4 134	100%	1
11 - Ortopedická klinika	313	285	28	110%	301	263	38	114%	1	115%	11	17	10	17	13	0	2	2 470	100%	0
12 - Urologická klinika	199	193	6	103%	186	184	2	101%	0	104%	8	6	10	11	5	0	7	1 926	100%	0
13 - Otolaryngologická klinika	153	141	12	109%	145	129	16	112%	1	123%	6	6	10	7	2	0	6	1 253	100%	0
14 - Oční klinika	115	92	23	125%	110	88	22	125%	1	135%	6	6	4	5	0	0	2	796	100%	0
25 - Klinika ústní, čelistní a obličejové chirurgie	106	96	10	110%	101	94	7	107%	-0	91%	2	3	5	5	4	1	1	1 106	100%	0
29 - Oddělení plastické a estetické chirurgie	0	0	0	0%	0	0	0	0%	0	0%	0	0	0	0	0	0	0	0	0%	0
31 - Traumatologická klinika	177	218	-41	81%	163	204	-41	80%	-2	70%	7	7	9	5	4	0	1	2 178	102%	1
50 - Kardiologická klinika	74	83	-9	89%	70	80	-10	88%	-0	88%	3	2	2	3	0	0	4	680	101%	1
Interní a komplexní obory	2 504	2 439	65	103%	2 342	2 258	84	104%	-2	97%	75	100	83	113	26	16	60	22 871	102%	0
01 - I. interní klinika - kardiologická	545	516	29	106%	517	479	38	108%	-2	87%	19	24	12	18	10	2	11	4 731	100%	0
02 - II. interní klinika gastroenterologie a geriatric	312	258	54	121%	297	246	51	121%	1	113%	8	9	14	8	5	2	14	2 547	100%	0
03 - III. interní klinika - nefrologická, revmatologická a endokrinologická	280	269	11	104%	255	252	3	101%	-0	98%	7	12	8	18	3	1	4	2 680	100%	0
07 - Klinika anesteziologie, resuscitace a intenzivní medicíny	48	155	-107	31%	44	146	-102	30%	-3	36%	2	3	1	2	1	1	2	1 763	106%	3
09 - Novorozenecké oddělení	220	209	11	105%	206	195	11	106%	0	107%	8	7	5	7	3	7	8	2 329	100%	0
15 - Oddělení alergologie a kl. imun.	0	0	0	0%	0	0	0	0%	0	0%	0	0	0	0	0	0	0	0	0%	0
16 - Klinika plicních nemocí a tuberkulózy	328	350	-22	94%	305	323	-18	94%	0	101%	8	21	9	18	1	0	12	3 018	101%	1
17 - Neurologická klinika	276	266	10	104%	263	252	11	104%	1	118%	9	14	18	15	0	0	4	2 546	100%	0
18 - Klinika psychiatrie	119	124	-5	96%	100	105	-5	95%	-1	68%	1	2	2	5	2	2	3	1 127	100%	1
19 - Klinika pracovního lékařství	0	0	0	0%	0	0	0	0%	0	0%	0	0	0	0	0	0	0	0	0%	0
20 - Klinika chorob kožních a pohlavních	72	69	3	104%	68	67	1	101%	0	115%	3	1	4	4	1	0	2	637	100%	0
21 - Onkologická klinika	229	216	13	106%	217	197	20	110%	1	119%	9	5	9	12	0	2	6	2 055	100%	0
22 - Klinika nukleární medicíny	40	37	3	108%	40	37	3	108%	-0	78%	0	3	1	3	0	0	0	288	100%	0
26 - Oddělení rehabilitace	105	88	17	119%	93	74	19	126%	-1	81%	0	5	4	8	0	0	0	733	100%	0
27 - Klinika tělovýchovného lékařství a kardiovaskulární rehabilitace	0	0	0	0%	0	0	0	0%	0	0%	0	0	0	0	0	0	0	0	0%	0
30 - Oddělení geriatric	62	69	-7	90%	59	64	-5	92%	0	118%	2	3	2	3	0	0	3	593	101%	1
32 - Hemato-onkologická klinika	93	113	-20	82%	88	107	-19	82%	-1	78%	6	3	4	4	0	0	1	1 026	102%	1
36 - Oddělení klinické logopedie	0	0	0	0%	0	0	0	0%	0	0%	0	0	0	0	0	0	0	0	0%	0
39 - Oddělení klinické psychologie	0	0	0	0%	0	0	0	0%	0	0%	0	0	0	0	0	0	0	0	0%	0
60 - Oddělení urgentního příjmu	0	0	0	0%	0	0	0	0%	0	0%	0	0	0	0	0	0	0	0	0%	0


Legenda:

Denní report počtu pacientů přijatých k hospitalizaci čerpá z chorobopisů MEDEA.

Na úrovni kliniky obsahuje veškeré příjmy na lůžko dotčené kliniky, včetně hospitalizací přeložených z jiných klinik (ne však příjmy z jiných středisek v rámci dané kliniky).

Na úrovni FNOL celkem obsahuje pouze externí příjmy, vyloučeny jsou veškeré překlady v rámci FNOL.

Kumulativní počet pacientů přijatých k hospitalizaci od začátku roku je srovnáván se stejným obdobím referenčního roku. Ve stejné logice je srovnáván kumulativní počet posledních 30 dnů.

Ukazatel Pr7d23/Pr7d19: průměrný počet pacientů přijatých k hospitalizaci za posledních 7 dní aktuálního období je srovnán se 7-denním průměrem referenčního roku 2019.

Ukazatel 'Referenční cíl' do konce roku: vyjadřuje počet pacientů přijatých k hospitalizaci, který je nutno splnit do konce roku 2023 pro dosažení produkce referenčního roku 2019. Pokud byl vykázan v aktuálním roce do dne reportu vyšší objem péče, zůstává 'Referenční cíl' shodný s výkonností referenčního roku.

Referenční cíl se může lišit od 'produkčního cíle', který je uveden v měsíčním reportingu a reflektuje výsledky jednání hospodářských schůzek.

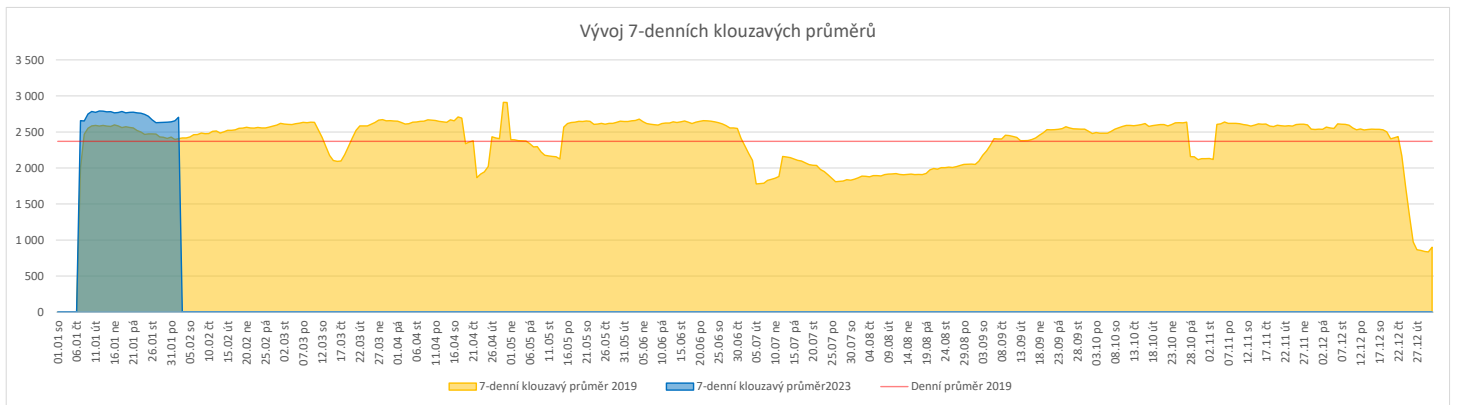
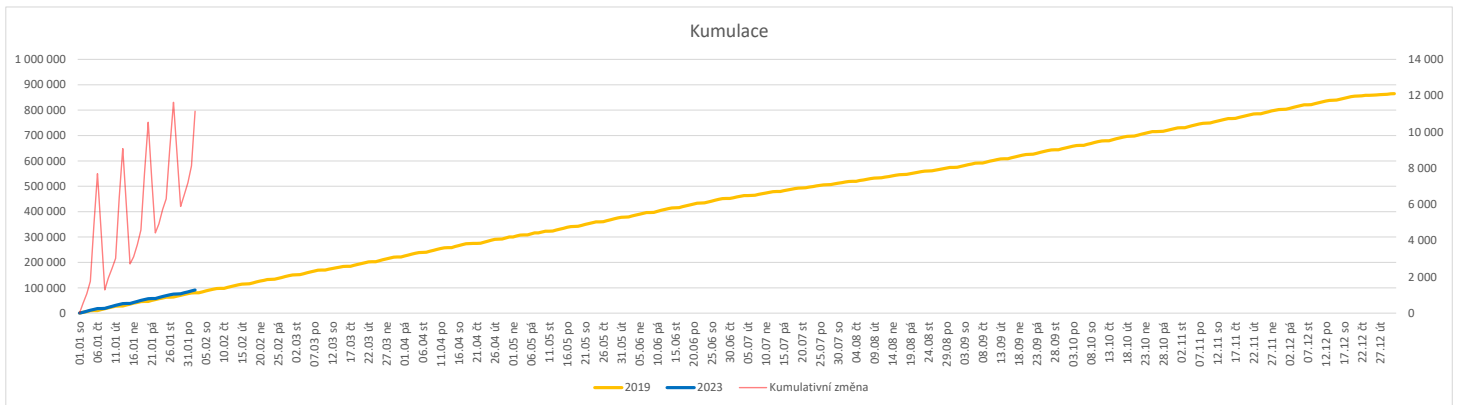
Ukazatel Týdenní navýšení: Navýšení týdenního počtu přijatých pacientů k hospitalizaci ve zbývajícím období do konce roku ke splnění 'Referenčního cíle'.

Poznámka:

01 - I. interní klinika - kardiologická

V počtech přijatých pacientů nejsou započítány hodnoty covid+ oddělení Franze Josefa

	Od počátku roku				Období posledních 30 dnů				Posledních 7 dní do 02.02.2023							Referenční cíl do konce roku	Týdenní navýšení			
	2023	2019	2023/2019	114%	2023	2019	2023/2019	114%	Pr7d23/Pr7d19	Čt 2	St 1	Út 31	Po 30	Ne 29	So 28			Pa 27		
FNOL CELKEM	91 346	80 066	11 280	114%	87 496	76 902	10 594	114%	296	112%	3 594	3 648	3 882	3 892	432	471	3 004	784 967	100%	0
01 - I. interní klinika - kardiologická	2 780	2 737	43	102%	2 699	2 670	29	101%	-15	84%	123	109	119	101	6	5	93	26 354	100%	0
02 - II. interní klinika gastroenterologie (bez geriatry)	3 243	2 595	648	125%	3 154	2 511	643	126%	11	112%	140	143	139	135	4	6	113	24 062	100%	0
03 - III. interní klinika - nefrologická, revmatologická a endokrinologická	4 655	3 844	811	121%	4 507	3 725	782	121%	30	128%	192	212	186	169	0	2	188	38 525	100%	0
04 - I. chirurgická klinika	2 549	2 287	262	111%	2 477	2 192	285	113%	4	106%	113	73	114	117	15	9	92	22 166	100%	0
05 - II. chirurgická klinika - cévně-transplantační	1 228	1 077	151	114%	1 191	1 047	144	114%	5	116%	40	41	66	60	0	0	37	10 788	100%	0
06 - Neurochirurgická klinika	1 221	1 055	166	116%	1 148	1 008	140	114%	6	121%	52	45	35	66	2	4	43	9 672	100%	0
07 - Klinika anesteziologie, resuscitace a intenzivní medicíny	3 257	3 090	167	105%	3 139	2 963	176	106%	2	102%	119	139	156	127	5	5	114	27 070	100%	0
08 - Porodnicko-gynekologická klinika	2 753	2 948	-195	93%	2 624	2 798	-174	94%	-6	94%	112	116	115	132	16	31	114	29 904	101%	5
09 - Novorozenecké oddělení	259	183	76	142%	255	176	79	145%	5	232%	18	15	11	8	2	1	3	2 009	100%	0
10 - Dětská klinika	5 169	4 703	466	110%	4 949	4 513	436	110%	-2	99%	185	195	209	197	35	46	158	42 062	100%	0
11 - Ortopedická klinika	4 261	3 326	935	128%	4 028	3 175	853	127%	37	141%	175	155	184	203	12	4	160	33 035	100%	0
12 - Urologická klinika	3 685	3 729	-44	99%	3 517	3 600	-83	97%	0	100%	124	149	141	182	2	1	131	33 550	100%	1
13 - Otolaryngologická klinika	5 245	3 461	1 784	152%	4 946	3 326	1 620	149%	51	146%	210	221	197	215	54	64	166	32 378	100%	0
14 - Oční klinika	4 464	3 775	689	118%	4 321	3 628	693	119%	23	122%	196	155	158	206	18	32	143	36 689	100%	0
15 - Oddělení alergologie a kl. imun.	2 454	2 205	249	111%	2 320	2 122	198	109%	1	101%	86	72	82	94	0	0	100	22 566	100%	0
16 - Klinika plicních nemocí a tuberkulózy	3 039	2 741	298	111%	2 901	2 645	256	110%	7	109%	119	133	137	155	2	1	71	26 144	100%	0
17 - Neurologická klinika	2 195	2 145	50	102%	2 115	2 065	50	102%	18	135%	97	89	150	88	0	0	62	21 798	100%	0
18 - Klinika psychiatrie	1 914	1 452	462	132%	1 821	1 373	448	133%	18	144%	81	84	78	88	5	6	81	15 610	100%	0
19 - Klinika pracovního lékařství	1 469	1 370	99	107%	1 429	1 324	105	108%	8	121%	81	63	78	74	0	0	48	15 389	100%	0
20 - Klinika chorob kožních a pohlavních	4 155	3 546	609	117%	3 996	3 418	578	117%	18	117%	151	184	204	211	10	3	124	34 534	100%	0
21 - Onkologická klinika	7 029	5 582	1 447	126%	6 742	5 367	1 375	126%	7	104%	273	287	320	316	3	2	125	53 388	100%	0
22 - Klinika nukleární medicíny	266	289	-23	92%	262	287	-25	91%	-2	81%	14	1	17	7	0	0	15	2 988	101%	1
24 - Klinika zubního lékařství	0	0	0	0%	0	0	0	0%	0	0%	0	0	0	0	0	0	0	0	0%	0
25 - Klinika ústní, čelistní a obličejové chirurgie	3 633	3 417	216	106%	3 459	3 269	190	106%	8	107%	112	137	137	143	51	71	162	38 359	100%	0
26 - Oddělení rehabilitace	3 754	3 077	677	122%	3 596	2 963	633	121%	23	124%	145	171	161	184	4	5	149	31 343	100%	0
27 - Klinika tělovýchovného lékařství a kardiovaskulární rehabilitace	2 477	2 049	428	121%	2 371	1 975	396	120%	15	128%	101	117	109	93	0	0	75	19 932	100%	0
28 - Ústav lékařské genetiky	673	771	-98	87%	649	734	-85	88%	-5	83%	27	28	30	25	0	14	27	6 511	102%	3
29 - Oddělení plastické a estetické chirurgie	1 486	1 546	-60	96%	1 421	1 477	-56	96%	4	109%	98	78	64	72	2	1	44	13 888	100%	2
30 - Oddělení geriatry	235	267	-32	88%	223	251	-28	89%	-4	62%	4	13	12	10	0	0	6	2 372	101%	1
31 - Traumatologická klinika	1 520	1 776	-256	86%	1 468	1 714	-246	86%	-5	90%	55	65	80	67	0	0	43	17 882	101%	6
32 - Hemato-onkologická klinika	2 569	2 327	242	110%	2 495	2 258	237	110%	6	109%	134	106	104	70	2	1	88	23 508	100%	0
33 - Oddělení klinické biochemie	138	100	38	138%	130	86	44	151%	1	178%	2	3	3	5	0	0	3	1 105	100%	0
35 - Transfúzní oddělení	39	14	25	279%	39	14	25	279%	1	225%	0	2	2	5	0	0	0	199	100%	0
38 - Ústav soudního lékařství a medicinského práva	0	0	0	0%	0	0	0	0%	0	0%	0	0	0	0	0	0	0	0	0%	0
39 - Oddělení klinické psychologie	767	620	147	124%	746	609	137	122%	6	132%	31	34	49	30	0	0	29	5 978	100%	0
43 - Ústav farmakologie	32	28	4	114%	31	28	3	111%	-1	67%	2	0	1	1	0	0	0	321	100%	0
45 - Sociální oddělení	170	157	13	108%	166	154	12	108%	2	159%	11	3	6	14	0	0	12	1 520	100%	0
50 - Kardiochirurgická klinika	798	527	271	151%	770	507	263	152%	8	148%	41	20	43	45	2	2	19	5 743	100%	0
60 - Oddělení urgentního příjmu	5 522	5 184	338	107%	5 150	4 865	285	106%	-1	100%	115	176	163	160	180	155	156	55 784	100%	0
Okčovací centrum	197	577	-380	34%	0	0	0	0%	0	0%	0	0	0	0	0	0	0	380	0%	8


Legenda:

Denní report počtu ambulantních vyšetření obsahuje všechny ambulantně ošetřená rodná čísla v daný den na konkrétní klinice.

Kumulativní počet ambulantních vyšetření od začátku roku je srovnáván se stejným obdobím referenčního roku. Ve stejné logice je srovnáván kumulativní počet posledních 30 dnů.

Ukazatel Pr7d23/Pr7d19: průměrný počet ambulantně vyšetřených pacientů za posledních 7 dní je srovnán se 7-denním průměrem referenčního roku 2019.

Ukazatel 'Referenční cíl' do konce roku: vyjadřuje počet ambulantně vyšetřených pacientů, který je nutno splnit do konce roku 2023 pro dosažení produkce referenčního roku 2019. Pokud byl vykázan v aktuálním roce do dne reportu vyšší objem péče, zůstává 'Referenční cíl' shodný s výkonností referenčního roku.

Referenční cíl se může lišit od 'produkčního cíle', který je uveden v měsíčním reportingu a reflektuje výsledky jednání hospodářských schůzek.

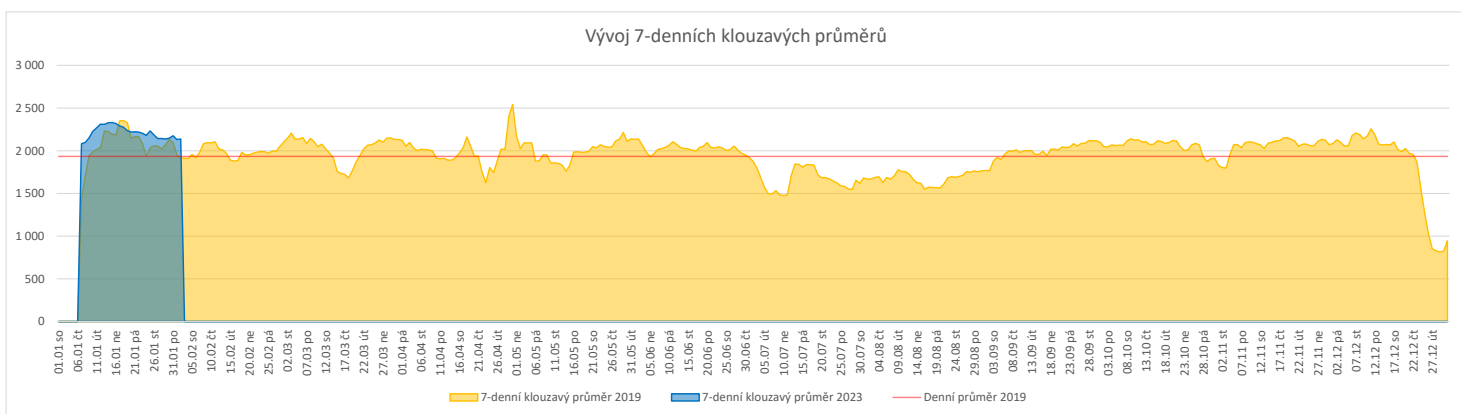
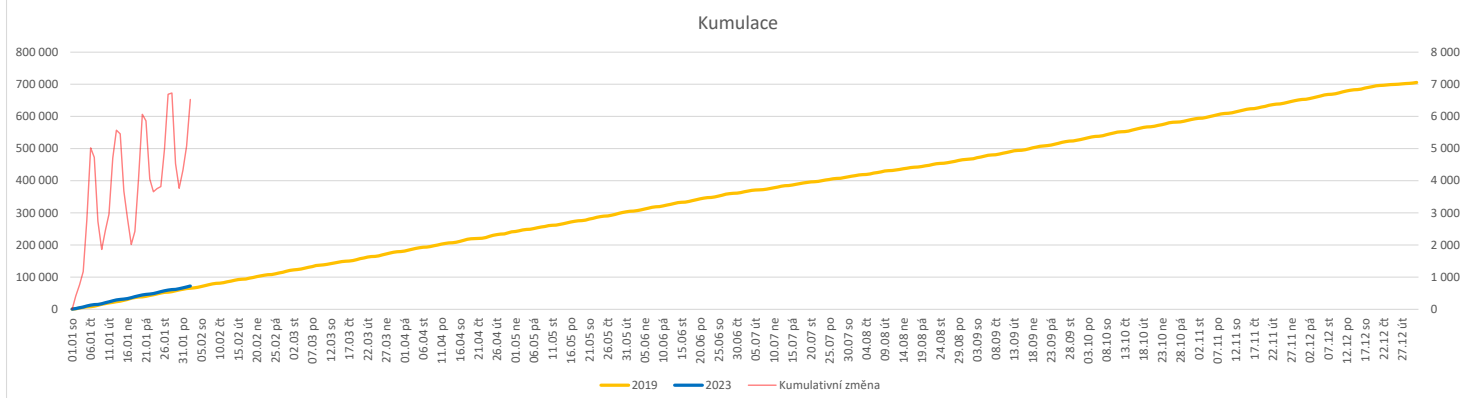
Ukazatel Týdenní navýšení: Navýšení týdenního počtu ambulantních vyšetření ve zbývajícím období do konce roku ke splnění 'Referenčního cíle'.

Poznámka:

60 - Oddělení urgentního příjmu

V počtech ambulantních vyšetření nejsou započítány vyšetření na pracovištích Antigenní testy a Odběrové místo.

	Od počátku roku				Období posledních 30 dnů				Posledních 7 dní do 02.02.2023							Referenční cíl do konce roku	Týdenní navýšení			
	2023	2019	2023/2019	108%	2023	2019	2023/2019	108%	Pr7d23/Pr7d19	Čt 2	St 1	Út 31	Po 30	Ne 29	So 28			Pa 27		
FNOL CELKEM	69 506	64 066	5 440	108%	67 390	62 132	5 258	108%	222	112%	2 732	2 610	2 730	1 816	615	1 658	2 169	639 780	82%	0
28 - Ústav lékařské genetiky	331	225	106	147%	313	221	92	142%	2	125%	11	12	11	22	0	1	8	2 129	100%	0
32 - Hemato-onkologická klinika	24 768	21 723	3 045	114%	23 715	20 834	2 881	114%	41	106%	937	931	885	1 010	229	255	785	213 112	100%	0
33 - Oddělení klinické biochemie	32 883	32 244	639	102%	32 367	31 526	841	103%	148	118%	1 311	1 278	1 416	279	272	1 273	1 006	303 274	100%	0
35 - Transfúzní oddělení	1 943	1 926	17	101%	1 855	1 881	-26	99%	-5	92%	88	47	44	82	62	61	69	21 435	100%	0
38 - Ústav soudního lékařství a medicinského práva	327	279	48	117%	324	279	45	116%	-18	5%	1	2	0	2	0	0	1	3 124	100%	0
40 - Ústav mikrobiologie	9 254	7 669	1 585	121%	8 816	7 391	1 425	119%	44	119%	384	340	374	421	52	68	300	75 507	100%	0


Legenda:

Denní report obsahuje množství laboratorních výkonů ve vyjádření RČ/den/klinika evidovaných v systému OpenLIMS.

U klinik 28 a 40 jsou zdrojem obdržené žádanky ve vyjádření RČ/den/klinika evidovaných v systému LIMS.

Kumulativní počet laboratorních výkonů od začátku roku je srovnáván se stejným obdobím referenčního roku. Ve stejné logice je srovnáván kumulativní počet posledních 30 dnů.

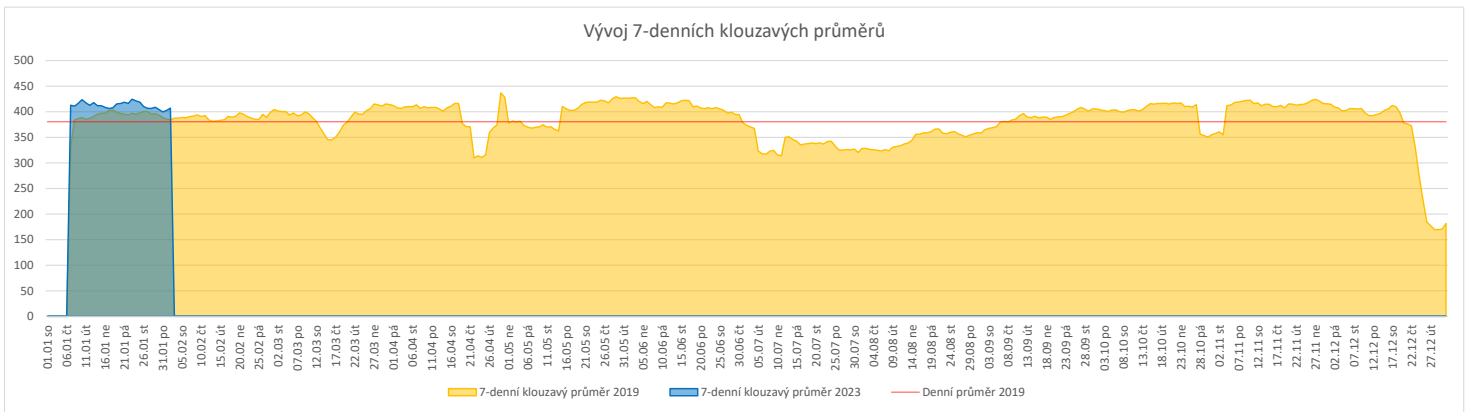
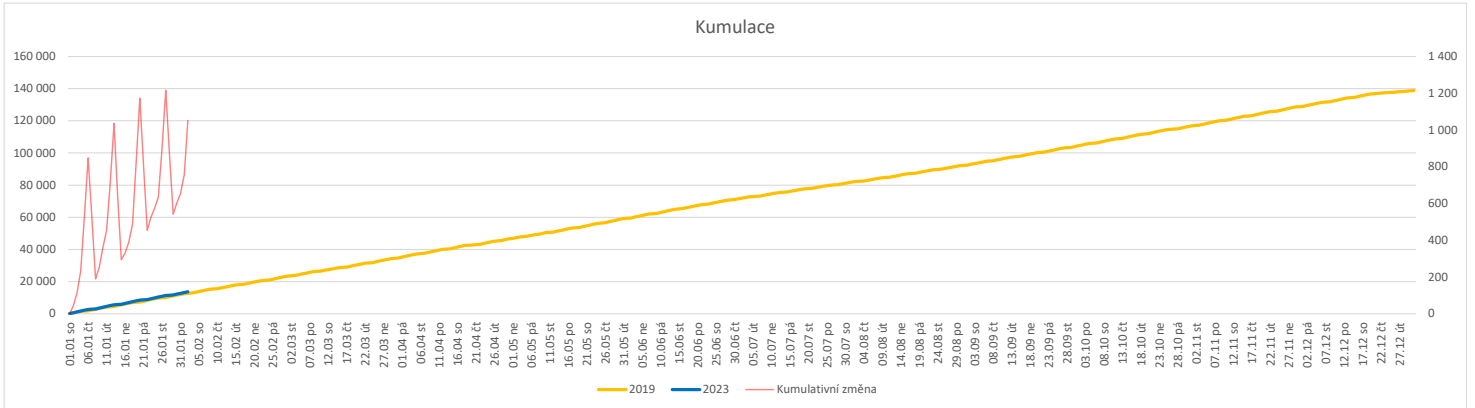
Ukazatel Pr7d23/Pr7d19: průměrný počet laboratorních výkonů za posledních 7 dní je srovnán se 7-denním průměrem referenčního roku 2019.

Ukazatel 'Referenční cíl' do konce roku: vyjadřuje počet laboratorních výkonů, který je nutno splnit do konce roku 2023 pro dosažení produkce referenčního roku 2019. Pokud byl vykázan v aktuálním roce do dne reportu vyšší objem péče, zůstává 'Referenční cíl' shodný s výkonností referenčního roku.

Referenční cíl se může lišit od 'produkčního cíle', který je uveden v měsíčním reportingu a reflektuje výsledky jednání hospodářských schůzek.

Ukazatel Týdenní navýšení: Navýšení týdenního počtu laboratorních výkonů ve zbývajícím období do konce roku ke splnění 'Referenčního cíle'.

	Od počátku roku				Období posledních 30 dnů				Posledních 7 dní do 02.02.2023							Referenční cíl do konce roku	Týdenní navýšení			
	2023	2019	2023/2019	109%	2023	2019	2023/2019	108%	Pr7d23/Pr7d19	Čt 2	St 1	Út 31	Po 30	Ne 29	So 28			Pa 27		
FNOL CELKEM	13 748	12 641	1 107	109%	13 074	12 067	1 007	108%	23	106%	478	527	493	557	147	176	472	126 232	100%	0
22 - Klinika nukleární medicíny	1 037	979	58	106%	995	951	44	105%	-1	96%	39	37	39	43	0	17	37	9 298	100%	0
34 - Radiologická klinika	12 711	11 662	1 049	109%	12 079	11 116	963	109%	24	107%	439	490	454	514	147	159	435	116 934	100%	0


Legenda:

Denní report obsahuje množství RDG výkonů ve vyjádření RČ/den/klinika.

Kumulativní počet RDG výkonů od začátku roku je srovnáván se stejným obdobím referenčního roku. Ve stejné logice je srovnáván kumulativní počet posledních 30 dní.

Ukazatel Pr7d23/Pr7d19: průměrný počet RDG výkonů za posledních 7 dní je srovnán se 7-denním průměrem referenčního roku 2019.

Ukazatel 'Referenční cíl' do konce roku: vyjadřuje počet RDG výkonů, který je nutno splnit do konce roku 2023 pro dosažení produkce referenčního roku 2019. Pokud byl vykázan v aktuálním roce do dne reportu vyšší objem péče, zůstává 'Referenční cíl' shodný s výkonností referenčního roku.

Referenční cíl se může lišit od 'produkčního cíle', který je uveden v měsíčním reportingu a reflektuje výsledky jednání hospodářských schůzek.

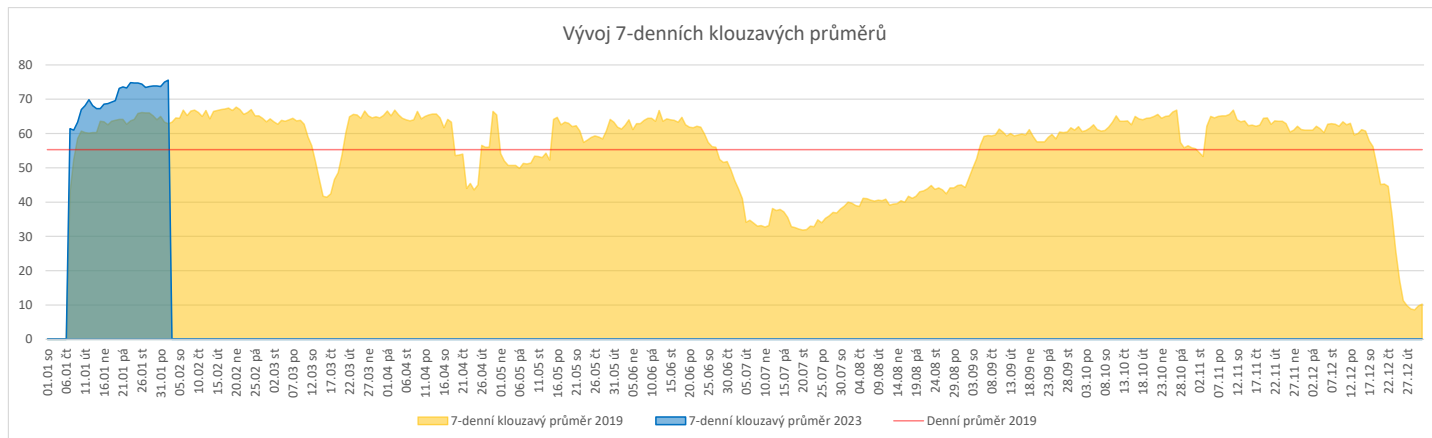
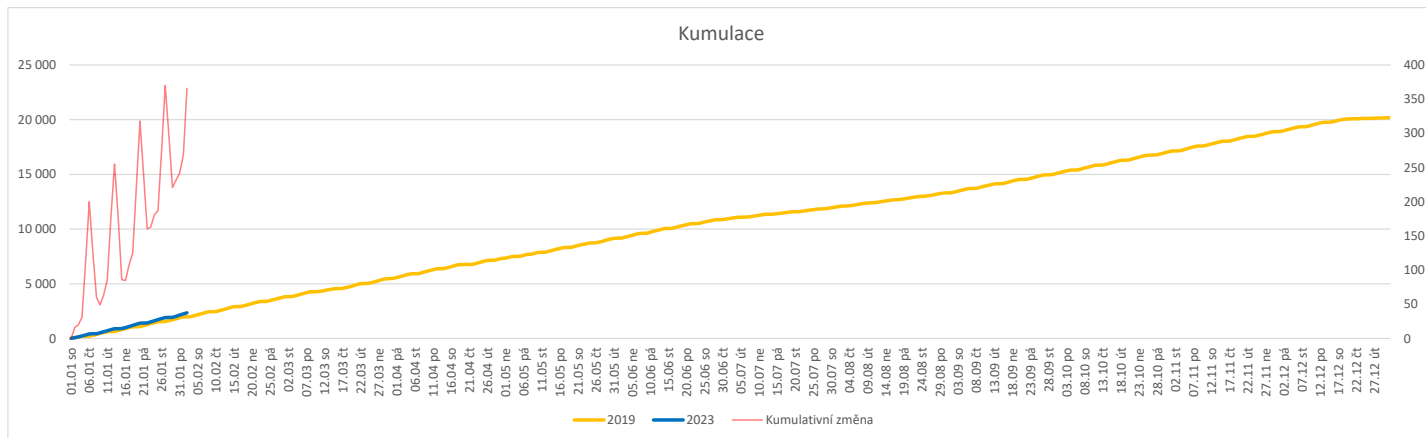
Ukazatel Týdenní navýšení: Navýšení týdenního počtu RDG výkonů ve zbývajícím období do konce roku ke splnění 'Referenčního cíle'.

Poznámka:

34 - Radiologická klinika

V počtech RDG vyšetření nejsou započítána mamografická vyšetření.

	Od počátku roku				Období posledních 30 dnů				Posledních 7 dní do 02.02.2023							Referenční cíl do konce roku	Týdenní navýšení			
	2023	2019	2023/2019	%	2023	2019	2023/2019	%	Pr7d23/Pr7d19	Čt 2	St 1	Út 31	Po 30	Ne 29	So 28			Pa 27		
FNOL CELKEM (bez vlivu klinik s počtem operací 2019 v MEDIX=0)	2 340	1 981	359	118%	2 267	1 927	340	118%	13	120%	104	103	106	99	6	10	101	18 205	100%	0
01 - I. interní klinika - kardiologická	532	0	532	0%	513	0	513	0%	15	0%	21	20	18	24	3	1	17	1	100%	0
04 - I. chirurgická klinika	355	324	31	110%	345	318	27	108%	1	106%	19	14	17	10	0	1	14	2 893	100%	0
05 - II. chirurgická klinika - cévně-transplantační	130	109	21	119%	121	108	13	112%	-0	96%	4	3	7	7	1	0	5	1 129	100%	0
06 - Neurochirurgická klinika	181	154	27	118%	173	149	24	116%	2	142%	12	7	7	8	2	2	6	1 613	100%	0
08 - Porodnicko-gynekologická klinika	250	243	7	103%	244	235	9	104%	1	107%	18	11	8	12	1	6	9	2 257	100%	0
10 - Dětská klinika	36	37	-1	97%	36	37	-1	97%	-0	89%	0	8	0	0	0	0	0	317	100%	1
11 - Ortopedická klinika	328	297	31	110%	324	285	39	114%	2	120%	13	15	21	13	0	0	11	2 585	100%	0
12 - Urologická klinika	196	191	5	103%	192	187	5	103%	0	105%	7	7	11	9	0	0	7	1 766	100%	0
13 - Otolaryngologická klinika	223	161	62	139%	216	155	61	139%	2	135%	7	9	5	7	0	0	18	1 333	100%	0
14 - Oční klinika	37	25	12	148%	35	25	10	140%	0	129%	3	0	0	6	0	0	0	216	100%	0
21 - Onkologická klinika	4	0	4	0%	4	0	4	0%	0	0%	0	0	0	0	0	0	0	0	0%	0
25 - Klinika ústní, čelistní a obličejové chirurgie	106	52	54	204%	105	50	55	210%	1	169%	2	4	4	4	0	1	7	510	100%	0
29 - Oddělení plastické a estetické chirurgie	201	81	120	248%	193	76	117	254%	5	392%	11	7	15	8	0	0	10	646	100%	0
31 - Traumatologická klinika	172	199	-27	86%	160	195	-35	82%	-2	76%	6	8	5	8	2	0	8	2 008	101%	1
34 - Radiologická klinika	42	9	33	467%	42	9	33	467%	2	650%	0	7	3	1	0	0	2	39	100%	0
47 - Centrální operační sály	9	27	-18	33%	9	26	-17	35%	-1	14%	0	0	0	1	0	0	0	275	107%	1
50 - Kardiologická klinika	74	72	2	103%	72	72	0	100%	0	113%	2	3	3	5	0	0	4	664	100%	0


Legenda:

Denní report počtu operací obsahuje všechny uvedeným oddělením prováděné operace v daný den na sálech, které jsou evidované v MEDIX.

Kumulativní počet operací od začátku roku je srovnáván se stejným obdobím referenčního roku. Ve stejné logice je srovnáván kumulativní počet posledních 30 dní.

Ukazatel Pr7d23/Pr7d19: průměrný počet operací za posledních 7 dní je srovnán se 7-denním průměrem referenčního roku 2019.

Ukazatel 'Referenční cíl' do konce roku: vyjadřuje počet operací, který je nutno splnit do konce roku 2023 pro dosažení produkce referenčního roku 2019. Pokud byl vykázán v aktuálním roce do dne reportu vyšší objem péče, zůstává 'Referenční cíl' shodný s výkonností referenčního roku.

Referenční cíl se může lišit od 'produkčního cíle', který je uveden v měsíčním reportingu a reflektuje výsledky jednání hospodářských schůzek.

Ukazatel Týdenní navýšení: Navýšení týdenního počtu operací ve zbývajícím období do konce roku ke splnění 'Referenčního cíle'.

Využití operačních sálů dětské kliniky dle operujících klinik k datu 02.02.2023

FNOL CELKEM	Od počátku roku				Období posledních 30 dnů				Posledních 7 dní od do 02.02.2023							Referenční cíl do konce roku	Týdenní navýšení			
	2023	2019	2023/2019	%	2023	2019	2023/2019	%	Pr7d/Pr7d	Čt 2	St 1	Út 31	Po 30	Ne 29	So 28			Pa 27		
	202	200	2	101%	198	200	-2	99%	-14	70%	8	11	7	11	0			0	7	1560
04 - I. chirurgická klinika	34	46	-12	74%	34	46	-12	74%	-4	38%	5	0	4	0	0	0	0	307	104%	1
05 - II. chirurgická klinika - cévně-transplantační	0	1	-1	0%	0	1	-1	0%	-1	0%	0	0	0	0	0	0	0	19	106%	1
06 - Neurochirurgická klinika	0	0	0	0%	0	0	0	0%	0	0%	0	0	0	0	0	0	0	0	0%	0
08 - Porodnicko-gynekologická klinika	0	0	0	0%	0	0	0	0%	0	0%	0	0	0	0	0	0	0	0	0%	0
10 - Dětská klinika	36	37	-1	97%	36	37	-1	97%	-1	67%	0	8	0	0	0	0	0	317	100%	1
11 - Ortopedická klinika	6	4	2	150%	6	4	2	150%	0	200%	0	2	0	0	0	0	0	38	100%	0
12 - Urologická klinika	43	45	-2	96%	43	45	-2	96%	0	133%	3	0	3	0	0	0	0	390	101%	1
13 - Otolaryngologická klinika	60	46	14	130%	57	46	11	124%	0	36%	0	0	0	4	0	0	7	322	100%	0
14 - Oční klinika	11	9	2	122%	10	9	1	111%	1	120%	0	0	0	6	0	0	0	65	100%	0
25 - Klinika ústní, čelistní a obličejové chirurgie	0	0	0	0%	0	0	0	0%	0	0%	0	0	0	0	0	0	0	4	100%	0
29 - Oddělení plastické a estetické chirurgie	8	9	-1	89%	8	9	-1	89%	0	0%	0	0	0	0	0	0	0	80	101%	1
31 - Traumatologická klinika	3	3	0	100%	3	3	0	100%	1	0%	0	1	0	0	0	0	0	35	100%	0
47 - Centrální operační sály	1	0	1	0%	1	0	1	0%	1	0%	0	0	0	1	0	0	0	0	0%	0
50 - Kardiochirurgická klinika	0	0	0	0%	0	0	0	0%	0	0%	0	0	0	0	0	0	0	0	0%	0

