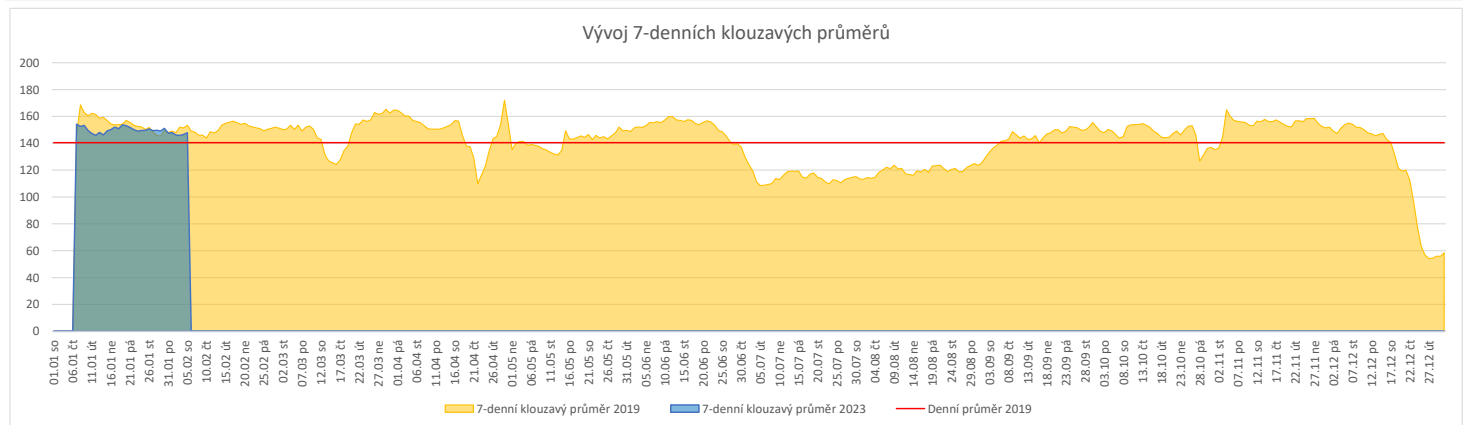
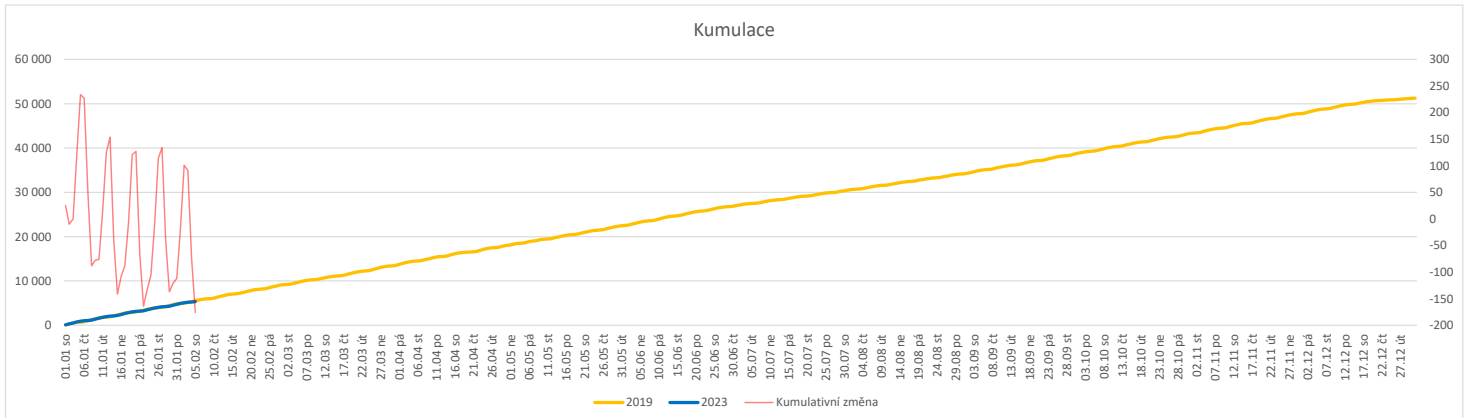


	Od počátku roku			Období posledních 30 dnů			Posledních 7 dní do 05.02.2023										Referenční cíl do konce roku	Týdenní navýšení
	2023	2019	2023/2019	2023	2019	2023/2019	Pr7d23/Pr7d19	Ne 5	So 4	Pa 3	Čt 2	St 1	Út 31	Po 30				
FNOL CELKEM - bez překladů vč. COVID+ (kliniky níže vč. překladů)	5 341	5 517	-176 97%	4 424	4 834	-410 92%	-6 96%	101	40	108	168	204	179	235	45 930	100%	4	
Chirurgické obory	2 711	2 858	-147 95%	2 275	2 561	-286 89%	-6 93%	69	14	40	93	104	97	121	23 250	101%	4	
04 - I. chirurgická klinika	417	442	-25 94%	356	400	-44 89%	-2 85%	9	2	5	18	12	16	18	3 523	101%	1	
05 - II. chirurgická klinika - cévně-transplantační	188	198	-10 95%	157	184	-27 85%	-0 95%	6	1	4	7	5	5	9	1 547	101%	1	
06 - Neurochirurgická klinika	183	187	-4 98%	155	169	-14 92%	-1 88%	2	1	3	9	7	4	9	1 602	100%	1	
08 - Porodnicko-gynekologická klinika	411	440	-29 93%	346	382	-36 91%	-3 81%	8	5	13	11	18	10	19	3 859	101%	1	
10 - Dětská klinika	493	527	-34 94%	412	474	-62 87%	-1 95%	16	4	4	9	22	15	19	4 111	101%	1	
11 - Ortopedická klinika	323	318	5 102%	275	283	-8 97%	1 107%	9	0	1	11	17	10	17	2 437	100%	0	
12 - Urologická klinika	209	226	-17 92%	175	207	-32 85%	-2 79%	7	1	2	8	6	10	11	1 910	101%	1	
13 - Otolaryngologická klinika	163	156	7 104%	137	133	4 103%	2 150%	5	0	5	6	6	10	7	1 238	100%	0	
14 - Oční klinika	119	98	21 121%	100	90	10 111%	1 147%	1	0	3	6	6	4	5	790	100%	0	
25 - Klinika ústní, čelistní a obličejové chirurgie	107	108	-1 99%	95	101	-6 94%	-1 70%	1	0	0	2	3	5	5	1 095	100%	1	
29 - Oddělení plastické a estetické chirurgie	0	0	0 0%	0	0	0 0%	0 0%	0	0	0	0	0	0	0	0	0%	0	
31 - Traumatologická klinika	189	242	-53 78%	153	213	-60 72%	-0 95%	7	1	4	7	7	9	5	2 166	103%	2	
50 - Kardiologická klinika	78	89	-11 88%	65	79	-14 82%	-0 93%	2	0	2	3	2	2	3	676	102%	1	
Interní a komplexní obory	2 630	2 659	-29 99%	2 149	2 273	-124 95%	0 100%	32	26	68	75	100	82	114	22 680	103%	1	
01 - I. interní klinika - kardiologická	575	567	8 101%	481	493	-12 98%	-2 89%	11	3	16	19	24	12	18	4 680	100%	0	
02 - II. interní klinika gastroenterologie a geriatric	334	287	47 116%	279	259	20 108%	0 103%	5	4	13	8	9	14	8	2 518	100%	0	
03 - III. interní klinika - nefrologická, revmatologická a endokrinologická	293	300	-7 98%	235	267	-32 88%	0 100%	5	2	6	7	12	8	18	2 656	100%	1	
07 - Klinika anesteziologie, resuscitace a intenzivní medicíny	53	172	-119 31%	43	148	-105 29%	-4 33%	2	2	1	2	3	1	2	1 758	107%	3	
09 - Novorozenecké oddělení	231	224	7 103%	195	185	10 105%	-1 90%	2	6	3	8	7	4	8	2 314	100%	0	
15 - Oddělení alergologie a kl. imun.	0	0	0 0%	0	0	0 0%	0 0%	0	0	0	0	0	0	0	0	0%	0	
16 - Klinika plicních nemocí a tuberkulózy	346	380	-34 91%	290	327	-37 89%	0 100%	5	0	13	8	21	9	18	3 000	101%	1	
17 - Neurologická klinika	290	286	4 101%	251	249	2 101%	3 143%	2	6	6	9	14	18	15	2 526	100%	0	
18 - Klinika psychiatrie	124	128	-4 97%	79	96	-17 82%	-1 71%	3	1	1	1	2	2	5	1 122	100%	1	
19 - Klinika pracovního lékařství	0	0	0 0%	0	0	0 0%	0 0%	0	0	0	0	0	0	0	0	0%	0	
20 - Klinika chorob kožních a pohlavních	73	77	-4 95%	65	71	-6 92%	0 108%	0	0	1	3	1	4	4	633	101%	1	
21 - Onkologická klinika	240	229	11 105%	191	184	7 104%	2 148%	0	0	11	9	5	9	12	2 042	100%	0	
22 - Klinika nukleární medicíny	40	41	-1 98%	32	41	-9 78%	-0 88%	0	0	0	0	3	1	3	285	100%	1	
26 - Oddělení rehabilitace	108	96	12 113%	74	71	3 104%	0 118%	0	0	3	0	5	4	8	725	100%	0	
27 - Klinika tělovýchovného lékařství a kardiologická rehabilitace	0	0	0 0%	0	0	0 0%	0 0%	0	0	0	0	0	0	0	0	0%	0	
30 - Oddělení geriatric	64	74	-10 86%	52	59	-7 88%	0 100%	0	0	2	2	3	2	3	591	102%	1	
32 - Hemato-onkologická klinika	96	125	-29 77%	75	108	-33 69%	-1 77%	0	2	1	6	3	4	4	1 023	103%	1	
36 - Oddělení klinické logopedie	0	0	0 0%	0	0	0 0%	0 0%	0	0	0	0	0	0	0	0	0%	0	
39 - Oddělení klinické psychologie	0	0	0 0%	0	0	0 0%	0 0%	0	0	0	0	0	0	0	0	0%	0	
60 - Oddělení urgentního příjmu	0	0	0 0%	0	0	0 0%	0 0%	0	0	0	0	0	0	0	0	0%	0	


Legenda:

Denní report počtu pacientů přijatých k hospitalizaci čerpá z chorobopisů MEDEA.

Na úrovni kliniky obsahuje veškeré příjmy na lůžko dotčené kliniky, včetně hospitalizací přeložených z jiných klinik (ne však příjmy z jiných středisek v rámci dané kliniky).

Na úrovni FNOL celkem obsahuje pouze externí příjmy, vyloučeny jsou veškeré překlady v rámci FNOL.

Kumulativní počet pacientů přijatých k hospitalizaci od začátku roku je srovnáván se stejným obdobím referenčního roku. Ve stejné logice je srovnáván kumulativní počet posledních 30 dnů.

Ukazatel Pr7d23/Pr7d19: průměrný počet pacientů přijatých k hospitalizaci za posledních 7 dní aktuálního období je srovnán se 7-denním průměrem referenčního roku 2019.

Ukazatel 'Referenční cíl' do konce roku: vyjadřuje počet pacientů přijatých k hospitalizaci, který je nutno splnit do konce roku 2023 pro dosažení produkce referenčního roku 2019. Pokud byl vykázan v aktuálním roce do dne reportu vyšší objem péče, zůstává 'Referenční cíl' shodný s výkonností referenčního roku.

Referenční cíl se může lišit od 'produkčního cíle', který je uveden v měsíčním reportingu a reflektuje výsledky jednání hospodářských schůzek.

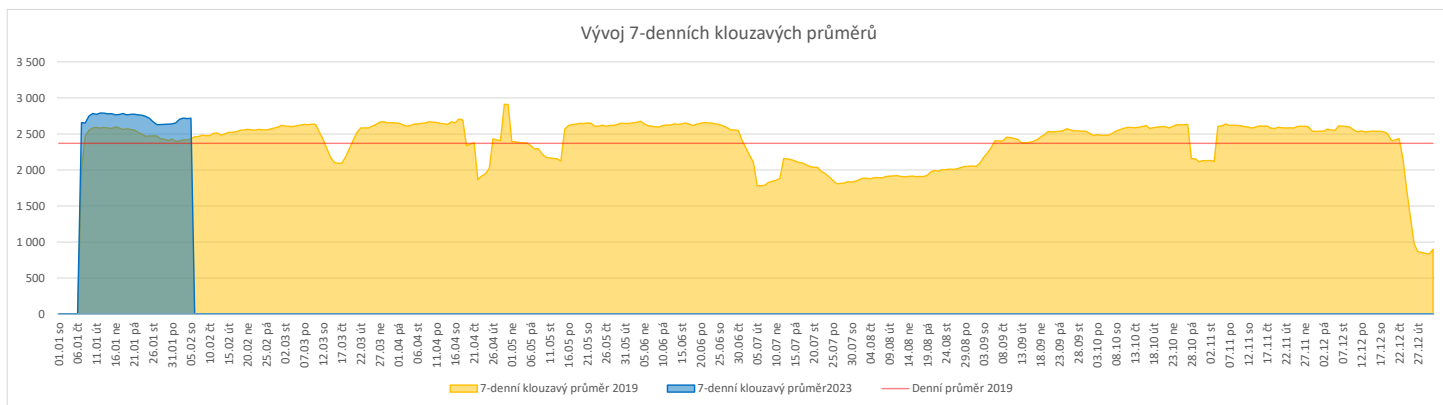
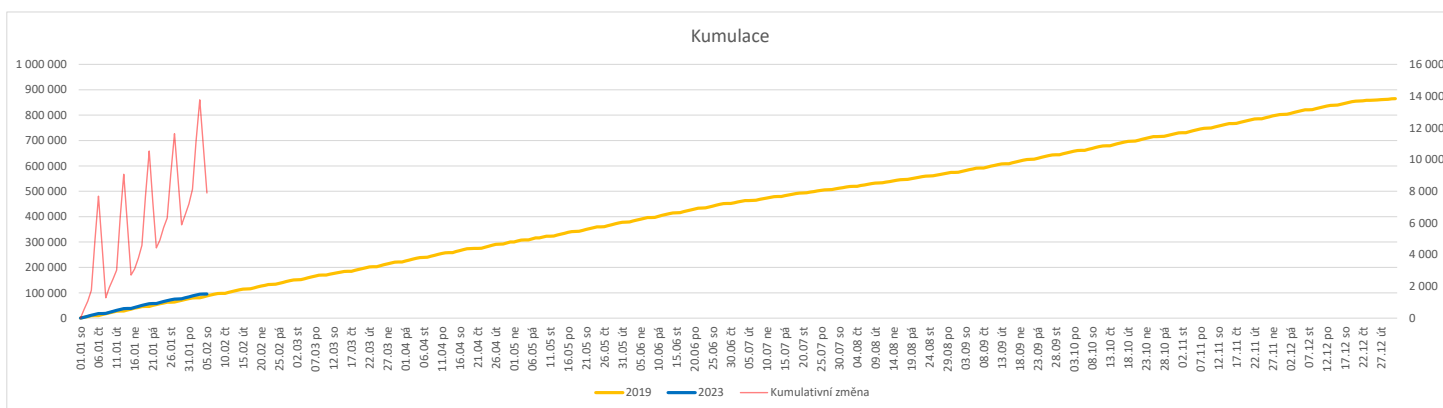
Ukazatel Týdenní navýšení: Navýšení týdenního počtu přijatých pacientů k hospitalizaci ve zbývajícím období do konce roku ke splnění 'Referenčního cíle'.

Poznámka:

01 - I. interní klinika - kardiologická

V počtech přijatých pacientů nejsou započítány hodnoty covid+ oddělení Franze Josefa

	Od počátku roku				Období posledních 30 dnů				Posledních 7 dní do 05.02.2023							Referenční cíl do konce roku	Týdenní navýšení			
	2023	2019	2023/2019	109%	2023	2019	2023/2019	104%	Pr7d23/Pr7d19	Ne 5	So 4	Pa 3	Čt 2	St 1	Út 31			Po 30		
FNOL CELKEM	95 362	87 330	8 032	109%	80 513	77 488	3 025	104%	287	112%	472	421	3 123	3 594	3 648	3 882	3 892	777 703	100%	0
01 - I. interní klinika - kardiologická	2 878	2 959	-81	97%	2 422	2 698	-276	90%	-8	91%	8	1	89	123	109	119	101	26 213	100%	2
02 - II. interní klinika gastroenterologie (bez geriatry)	3 387	2 825	562	120%	2 895	2 534	361	114%	13	115%	5	4	135	140	143	139	135	23 832	100%	0
03 - III. interní klinika - nefrologická, revmatologická a endokrinologická	4 807	4 171	636	115%	4 067	3 726	341	109%	20	118%	5	7	140	192	212	186	169	38 198	100%	0
04 - I. chirurgická klinika	2 707	2 511	196	108%	2 361	2 247	114	105%	9	112%	19	15	124	113	73	114	117	21 942	100%	0
05 - II. chirurgická klinika - cévně-transplantační	1 269	1 166	103	109%	1 072	1 053	19	102%	4	112%	1	0	40	40	41	66	60	10 699	100%	0
06 - Neurochirurgická klinika	1 275	1 131	144	113%	1 073	1 001	72	107%	10	138%	2	0	52	45	35	66	9 596	100%	0	
07 - Klinika anesteziologie, resuscitace a intenzivní medicíny	3 404	3 359	45	101%	2 888	2 985	-97	97%	7	108%	5	3	139	119	139	156	127	26 801	100%	0
08 - Porodnicko-gynekologická klinika	2 884	3 223	-339	89%	2 457	2 808	-351	88%	-8	92%	14	19	98	112	116	115	132	29 773	101%	8
09 - Novorozenecké oddělení	264	199	65	133%	227	176	51	129%	4	184%	2	1	2	18	15	11	8	1 993	100%	0
10 - Dětská klinika	5 444	5 146	298	106%	4 575	4 543	32	101%	6	104%	45	48	182	185	195	209	197	41 619	100%	0
11 - Ortopedická klinika	4 408	3 658	750	121%	3 675	3 280	395	112%	25	126%	9	1	137	175	155	184	203	32 703	100%	0
12 - Urologická klinika	3 832	4 057	-225	94%	3 215	3 560	-345	90%	-2	98%	3	1	143	124	149	141	182	33 403	101%	5
13 - Otolaryngologická klinika	5 532	3 816	1 716	145%	4 659	3 370	1 289	138%	50	145%	61	72	154	210	221	197	215	32 023	100%	0
14 - Oční klinika	4 660	4 088	572	114%	3 980	3 632	348	110%	19	117%	27	29	140	196	155	158	206	36 376	100%	0
15 - Oddělení alergologie a kl. imun.	2 493	2 386	107	104%	2 029	2 140	-111	95%	-11	83%	0	0	39	86	72	82	94	22 385	100%	0
16 - Klinika plicních nemocí a tuberkulózy	3 109	2 959	150	105%	2 599	2 607	-8	100%	5	106%	9	0	61	119	133	137	155	25 926	100%	0
17 - Neurologická klinika	2 246	2 329	-83	96%	1 867	2 054	-187	91%	13	124%	0	0	51	97	89	150	88	21 697	100%	2
18 - Klinika psychiatrie	1 987	1 576	411	126%	1 616	1 355	261	119%	12	126%	7	4	62	81	84	78	88	15 486	100%	0
19 - Klinika pracovního lékařství	1 518	1 501	17	101%	1 285	1 381	-96	93%	6	113%	0	0	49	81	63	78	74	15 258	100%	0
20 - Klinika chorob kožních a pohlavních	4 320	3 925	395	110%	3 690	3 511	179	105%	20	118%	3	6	156	151	184	204	211	34 155	100%	0
21 - Onkologická klinika	7 347	6 108	1 239	120%	6 157	5 402	755	114%	35	119%	5	9	304	273	287	320	316	52 862	100%	0
22 - Klinika nukleární medicíny	282	317	-35	89%	242	298	-56	81%	-2	79%	0	0	16	14	1	17	7	2 972	101%	1
24 - Klinika zubního lékařství	0	0	0	0%	0	0	0	0%	0	0%	0	0	0	0	0	0	0	0	0%	0
25 - Klinika ústní, čelistní a obličejové chirurgie	3 874	3 749	125	103%	3 380	3 318	62	102%	1	101%	69	50	122	112	137	137	143	38 027	100%	0
26 - Oddělení rehabilitace	3 922	3 347	575	117%	3 309	2 986	323	111%	27	130%	2	3	163	145	171	161	184	31 073	100%	0
27 - Klinika tělovýchovného lékařství a kardiovaskulární rehabilitace	2 550	2 205	345	116%	2 104	1 943	161	108%	15	127%	0	0	73	101	117	109	93	19 776	100%	0
28 - Ústav lékařské genetiky	706	841	-135	84%	610	734	-124	83%	-4	84%	0	0	33	27	28	30	25	6 478	102%	3
29 - Oddělení plastické a estetické chirurgie	1 549	1 700	-151	91%	1 307	1 515	-208	86%	3	105%	2	4	57	98	78	64	72	13 825	101%	4
30 - Oddělení geriatry	243	291	-48	84%	205	253	-48	81%	-1	84%	0	0	8	4	13	12	10	2 364	102%	2
31 - Traumatologická klinika	1 581	1 947	-366	81%	1 315	1 749	-434	75%	-8	85%	0	1	60	55	65	80	67	17 821	102%	8
32 - Hemato-onkologická klinika	2 643	2 512	131	105%	2 219	2 252	-33	99%	5	107%	1	2	71	134	106	104	70	23 323	100%	0
33 - Oddělení klinické biochemie	139	107	32	130%	115	83	32	139%	0	117%	0	0	1	2	3	3	5	1 098	100%	0
35 - Transfúzní oddělení	43	18	25	239%	36	16	20	225%	1	217%	0	0	4	0	2	2	5	195	100%	0
38 - Ústav soudního lékařství a medicinského práva	0	0	0	0%	0	0	0	0%	0	0%	0	0	0	0	0	0	0	0	0%	0
39 - Oddělení klinické psychologie	790	663	127	119%	682	604	78	113%	6	135%	0	2	21	31	34	49	30	5 935	100%	0
43 - Ústav farmakologie	34	28	6	121%	29	28	1	104%	0	200%	0	0	2	2	0	1	1	321	100%	0
45 - Sociální oddělení	180	166	14	108%	166	149	17	111%	3	176%	0	0	10	11	3	6	14	1 511	100%	0
50 - Kardiochirurgická klinika	824	582	242	142%	685	518	167	132%	7	141%	6	3	17	41	20	43	45	5 688	100%	0
60 - Oddělení urgentního příjmu	5 984	5 694	290	105%	5 086	4 915	171	103%	-3	98%	162	136	164	115	176	163	160	55 274	100%	0
Okřovací centrum	204	577	-373	35%	0	0	0	0%	0	0%	0	0	0	0	0	0	0	373	0%	8


Legenda:

Denní report počtu ambulantních vyšetření obsahuje všechny ambulantně ošetřená rodná čísla v daný den na konkrétní klinice.

Kumulativní počet ambulantních vyšetření od začátku roku je srovnáván se stejným obdobím referenčního roku. Ve stejné logice je srovnáván kumulativní počet posledních 30 dnů.

Ukazatel Pr7d23/Pr7d19: průměrný počet ambulantně vyšetřených pacientů za posledních 7 dní je srovnán se 7-denním průměrem referenčního roku 2019.

Ukazatel 'Referenční cíl' do konce roku: vyjadřuje počet ambulantně vyšetřených pacientů, který je nutno splnit do konce roku 2023 pro dosažení produkce referenčního roku 2019. Pokud byl vykázan v aktuálním roce do dne reportu vyšší objem péče, zůstává 'Referenční cíl' shodný s výkonností referenčního roku.

Referenční cíl se může lišit od 'produkčního cíle', který je uveden v měsíčním reportingu a reflektuje výsledky jednání hospodářských schůzek.

Ukazatel Týdenní navýšení: Navýšení týdenního počtu ambulantních vyšetření ve zbývajícím období do konce roku ke splnění 'Referenčního cíle'.

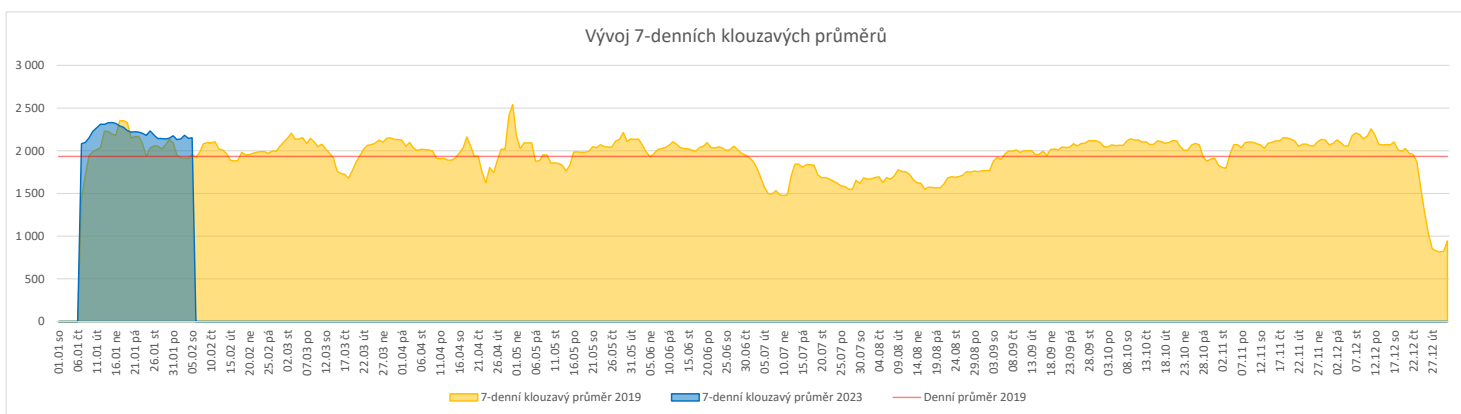
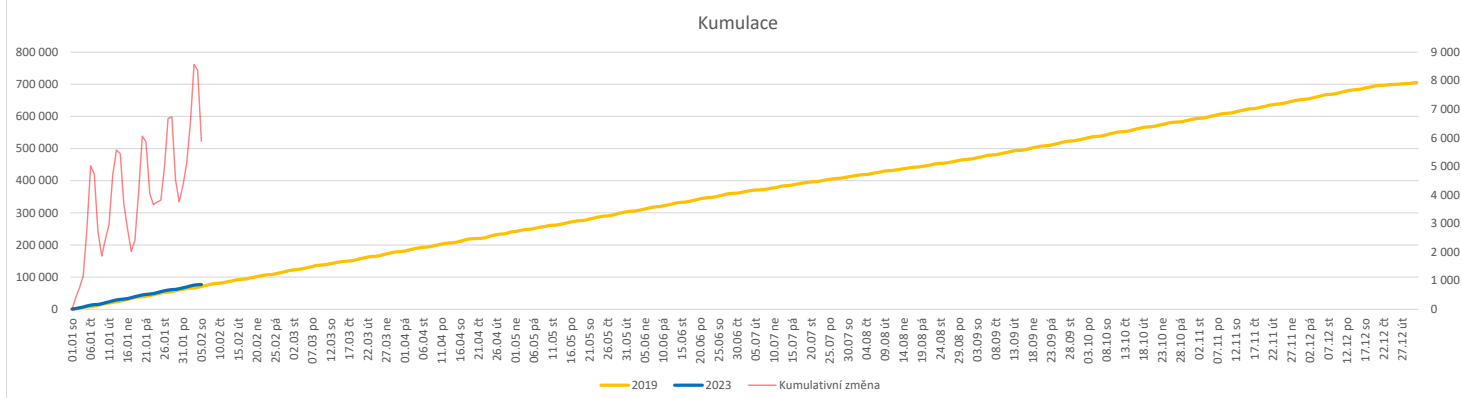
Poznámka:

60 - Oddělení urgentního příjmu

V počtech ambulantních vyšetření nejsou započítány vyšetření na pracovištích Antigenní testy a Odběrové místo.

Vývoj počtu laboratorních výkonů evidovaných v OpenLIMS a žádanků evidovaných v LIMS (RČ/den/klinika) k datu 05.02.2023

	Od počátku roku				Období posledních 30 dnů				Posledních 7 dní do 05.02.2023							Referenční cíl do konce roku	Týdenní navýšení			
	2023	2019	2023/2019		2023	2019	2023/2019		Pr7d23/Pr7d19	Ne 5	So 4	Pa 3	Čt 2	St 1	Út 31			Po 30		
FNOL CELKEM	74 106	69 428	4 678	107%	64 223	61 854	2 369	104%	193	110%	657	1 411	2 532	2 732	2 610	2 730	1 816	634 400	82%	0
28 - Ústav lékařské genetiky	339	257	82	132%	288	237	51	122%	1	114%	0	0	8	11	12	11	22	2 097	100%	0
32 - Hemato-onkologická klinika	26 031	23 651	2 380	110%	22 177	21 009	1 168	106%	74	112%	251	244	768	937	931	885	1 010	211 184	100%	0
33 - Oddělení klinické biochemie	35 506	34 731	775	102%	31 318	30 893	425	101%	40	104%	295	1 000	1 328	1 311	1 278	1 416	279	300 787	100%	0
35 - Transfúzní oddělení	2 154	2 126	28	101%	1 926	1 977	-51	97%	-4	94%	54	70	87	88	47	44	82	21 235	100%	0
38 - Ústav soudního lékařství a medicinského práva	375	280	95	134%	370	273	97	136%	7	2650%	0	0	48	1	2	0	2	3 123	100%	0
40 - Ústav mikrobiologie	9 701	8 383	1 318	116%	8 144	7 465	679	109%	48	120%	57	97	293	384	340	374	421	74 793	100%	0


Legenda:

Denní report obsahuje množství laboratorních výkonů ve vyjádření RČ/den/klinika evidovaných v systému OpenLIMS.

U klinik 28 a 40 jsou zdrojem obdržené žádanky ve vyjádření RČ/den/klinika evidovaných v systému LIMS.

Kumulativní počet laboratorních výkonů od začátku roku je srovnáván se stejným obdobím referenčního roku. Ve stejné logice je srovnáván kumulativní počet posledních 30 dnů.

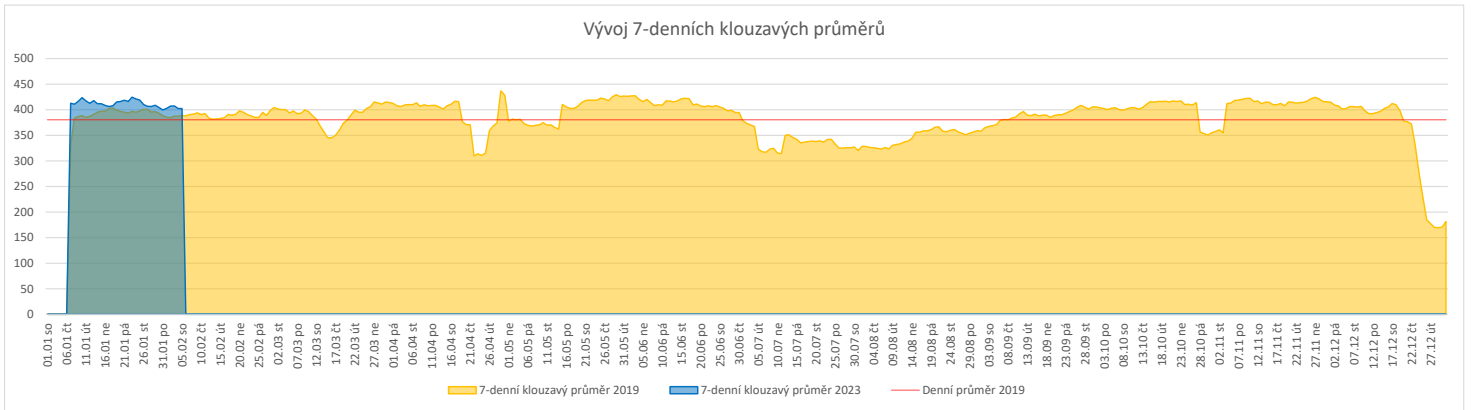
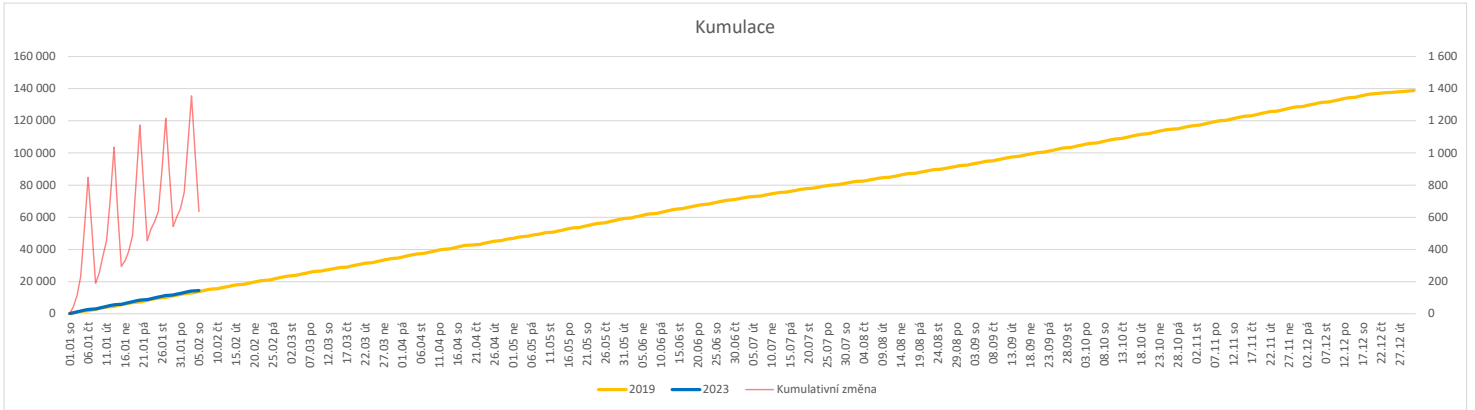
Ukazatel Pr7d23/Pr7d19: průměrný počet laboratorních výkonů za posledních 7 dní je srovnán se 7-denním průměrem referenčního roku 2019.

Ukazatel 'Referenční cíl' do konce roku: vyjadřuje počet laboratorních výkonů, který je nutno splnit do konce roku 2023 pro dosažení produkce referenčního roku 2019. Pokud byl vykázan v aktuálním roce do dne reportu vyšší objem péče, zůstává 'Referenční cíl' shodný s výkonností referenčního roku.

Referenční cíl se může lišit od 'produkčního cíle', který je uveden v měsíčním reportingu a reflektuje výsledky jednání hospodářských schůzek.

Ukazatel Týdenní navýšení: Navýšení týdenního počtu laboratorních výkonů ve zbývajícím období do konce roku ke splnění 'Referenčního cíle'.

	Od počátku roku			Období posledních 30 dnů			Posledních 7 dní do 05.02.2023							Referenční cíl do konce roku	Týdenní navýšení	
	2023	2019	2023/2019	2023	2019	2023/2019	Pr7d23/Pr7d19	Ne 5	So 4	Pa 3	Čt 2	St 1	Út 31			Po 30
FNOL CELKEM	14 509	13 818	691 105%	12 273	12 174	99 101%	13 103%	146	142	473	478	527	493	557	125 055 100%	0
22 - Klinika nukleární medicíny	1 073	1 066	7 101%	909	963	-54 94%	-5 84%	0	0	36	39	37	39	43	9 211 100%	0
34 - Radiologická klinika	13 436	12 752	684 105%	11 364	11 211	153 101%	19 105%	146	142	437	439	490	454	514	115 844 100%	0


Legenda:

Denní report obsahuje množství RDG výkonů ve vyjádření RČ/den/klinika.

Kumulativní počet RDG výkonů od začátku roku je srovnáván se stejným obdobím referenčního roku. Ve stejné logice je srovnáván kumulativní počet posledních 30 dní.

Ukazatel Pr7d23/Pr7d19: průměrný počet RDG výkonů za posledních 7 dní je srovnán se 7-denním průměrem referenčního roku 2019.

Ukazatel 'Referenční cíl' do konce roku: vyjadřuje počet RDG výkonů, který je nutno splnit do konce roku 2023 pro dosažení produkce referenčního roku 2019. Pokud byl vykázan v aktuálním roce do dne reportu vyšší objem péče, zůstává 'Referenční cíl' shodný s výkonností referenčního roku.

Referenční cíl se může lišit od 'produkčního cíle', který je uveden v měsíčním reportingu a reflektuje výsledky jednání hospodářských schůzek.

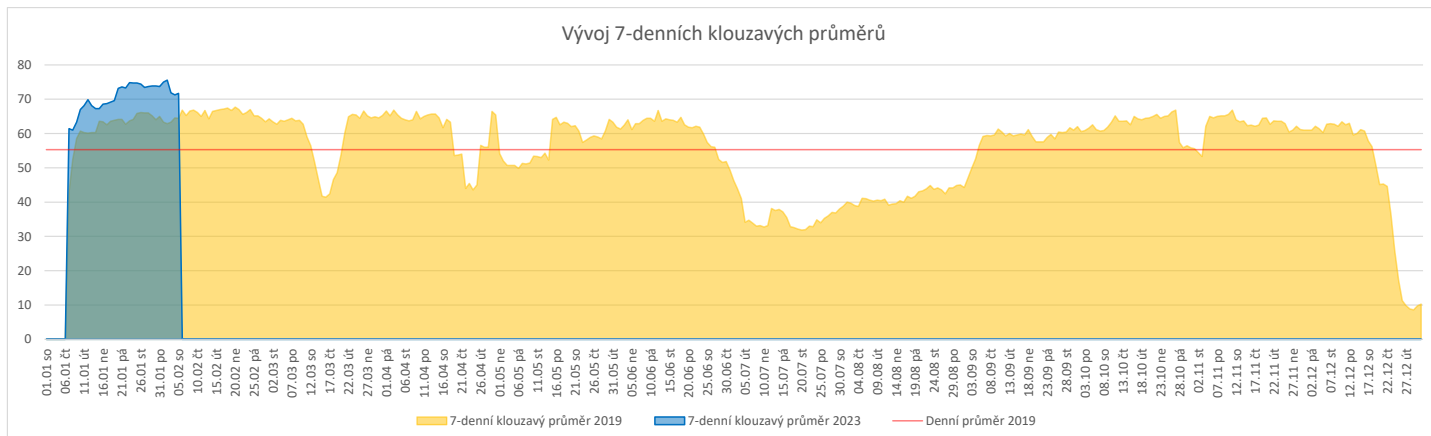
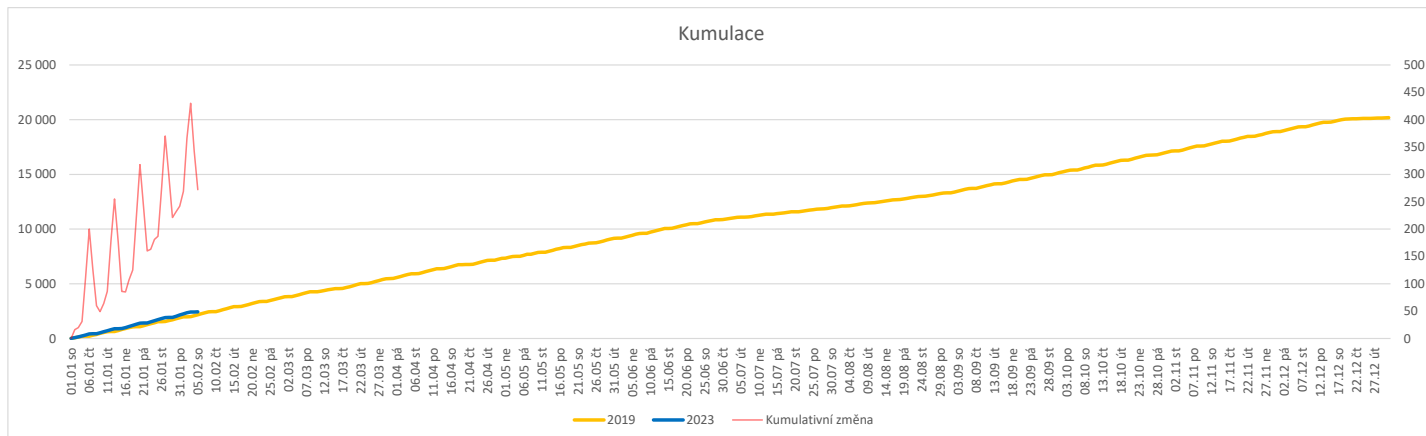
Ukazatel Týdenní navýšení: Navýšení týdenního počtu RDG výkonů ve zbývajícím období do konce roku ke splnění 'Referenčního cíle'.

Poznámka:

34 - Radiologická klinika

V počtech RDG vyšetření nejsou započítána mamografická vyšetření.

	Od počátku roku				Období posledních 30 dnů				Posledních 7 dní do 05.02.2023							Referenční cíl do konce roku	Týdenní navýšení			
	2023	2019	2023/2019		2023	2019	2023/2019		Pr7d23/Pr7d19	Ne 5	So 4	Pa 3	Čt 2	St 1	Út 31			Po 30		
FNOL CELKEM (bez vlivu klinik s počtem operací 2019 v MEDIX=0)	2 430	2 165	265	112%	2 108	1 955	153	108%	7	111%	9	6	75	104	103	106	99	18 021	100%	0
01 - I. interní klinika - kardiologická	557	0	557	0%	477	0	477	0%	15	0%	3	1	21	21	20	18	24	1	100%	0
04 - I. chirurgická klinika	371	352	19	105%	323	316	7	102%	1	107%	2	2	12	19	14	17	10	2 865	100%	0
05 - II. chirurgická klinika - cévně-transplantační	136	124	12	110%	116	119	-3	97%	-1	87%	1	1	4	4	3	7	7	1 114	100%	0
06 - Neurochirurgická klinika	186	172	14	108%	158	157	1	101%	-0	98%	1	0	4	12	7	7	8	1 595	100%	0
08 - Porodnicko-gynekologická klinika	260	270	-10	96%	232	240	-8	97%	-1	87%	0	2	8	18	11	8	12	2 240	100%	1
10 - Dětská klinika	37	37	0	100%	32	35	-3	91%	0	100%	0	0	1	0	8	0	0	316	100%	0
11 - Ortopedická klinika	336	321	15	105%	301	286	15	105%	1	113%	0	0	8	13	15	21	13	2 561	100%	0
12 - Urologická klinika	202	209	-7	97%	173	188	-15	92%	-0	98%	0	0	6	7	7	11	9	1 755	100%	1
13 - Otolaryngologická klinika	234	175	59	134%	205	153	52	134%	1	111%	0	0	11	7	9	5	7	1 319	100%	0
14 - Oční klinika	38	27	11	141%	32	25	7	128%	1	250%	0	0	1	3	0	0	6	214	100%	0
21 - Onkologická klinika	4	0	4	0%	4	0	4	0%	0	0%	0	0	0	0	0	0	0	0	0%	0
25 - Klinika ústní, čelistní a obličejové chirurgie	106	55	51	193%	91	51	40	178%	1	140%	0	0	0	2	4	4	4	507	100%	0
29 - Oddělení plastické a estetické chirurgie	210	91	119	231%	176	79	97	223%	4	263%	0	0	9	11	7	15	8	636	100%	0
31 - Traumatologická klinika	184	214	-30	86%	154	197	-43	78%	-0	98%	4	1	7	6	8	5	8	1 996	102%	1
34 - Radiologická klinika	43	9	34	478%	38	6	32	633%	2	0%	0	0	1	0	7	3	1	39	100%	0
47 - Centrální operační sály	9	30	-21	30%	9	29	-20	31%	-1	20%	0	0	0	0	0	0	1	275	108%	1
50 - Kardiologická klinika	78	79	-1	99%	68	74	-6	92%	0	106%	1	0	3	2	3	3	5	658	100%	1


Legenda:

Denní report počtu operací obsahuje všechny uvedeným oddělením prováděné operace v daný den na sálech, které jsou evidované v MEDIX.

Kumulativní počet operací od začátku roku je srovnáván se stejným obdobím referenčního roku. Ve stejné logice je srovnáván kumulativní počet posledních 30 dní.

Ukazatel Pr7d23/Pr7d19: průměrný počet operací za posledních 7 dní je srovnán se 7-denním průměrem referenčního roku 2019.

Ukazatel 'Referenční cíl' do konce roku: vyjadřuje počet operací, který je nutno splnit do konce roku 2023 pro dosažení produkce referenčního roku 2019. Pokud byl vykázán v aktuálním roce do dne reportu vyšší objem péče, zůstává 'Referenční cíl' shodný s výkonností referenčního roku.

Referenční cíl se může lišit od 'produkčního cíle', který je uveden v měsíčním reportingu a reflektuje výsledky jednání hospodářských schůzek.

Ukazatel Týdenní navýšení: Navýšení týdenního počtu operací ve zbývajícím období do konce roku ke splnění 'Referenčního cíle'.

Využití operačních sálů dětské kliniky dle operujících klinik k datu 05.02.2023

	Od počátku roku				Období posledních 30 dnů				Posledních 7 dní od do 05.02.2023							Referenční cíl do konce roku	Týdenní navýšení			
	2023	2019	2023/2019	%	2023	2019	2023/2019	%	Pr7d/Pr7d	Ne 5	So 4	Pa 3	Čt 2	St 1	Út 31			Po 30		
FNOL CELKEM	210	215	-5	98%	188	195	-7	96%	-16	63%	0	0	8	8	11	7	11	1550	100%	1
04 - I. chirurgická klinika	35	46	-11	76%	30	40	-10	75%	3	14%	0	0	1	5	0	4	0	306	104%	1
05 - II. chirurgická klinika - cévně-transplantační	0	1	-1	0%	0	1	-1	0%	-1	0%	0	0	0	0	0	0	0	19	106%	1
06 - Neurochirurgická klinika	0	0	0	0%	0	0	0	0%	0	0%	0	0	0	0	0	0	0	0	0%	0
08 - Porodnicko-gynekologická klinika	0	0	0	0%	0	0	0	0%	0	0%	0	0	0	0	0	0	0	0	0%	0
10 - Dětská klinika	37	37	0	100%	32	35	-3	91%	0	67%	0	0	1	0	8	0	0	316	100%	0
11 - Ortopedická klinika	6	4	2	150%	6	4	2	150%	0	200%	0	0	0	0	2	0	0	38	100%	0
12 - Urologická klinika	43	49	-6	88%	35	43	-8	81%	-1	86%	0	0	0	3	0	3	0	390	102%	1
13 - Otolaryngologická klinika	66	51	15	129%	63	45	18	140%	-1	36%	0	0	6	0	0	0	4	317	100%	0
14 - Oční klinika	11	9	2	122%	10	9	1	111%	6	0%	0	0	0	0	0	0	6	65	100%	0
25 - Klinika ústní, čelistní a obličejové chirurgie	0	0	0	0%	0	0	0	0%	0	0%	0	0	0	0	0	0	0	4	100%	0
29 - Oddělení plastické a estetické chirurgie	8	15	-7	53%	8	15	-7	53%	-6	0%	0	0	0	0	0	0	0	80	110%	1
31 - Traumatologická klinika	3	3	0	100%	3	3	0	100%	1	0%	0	0	0	0	1	0	0	35	100%	0
47 - Centrální operační sály	1	0	1	0%	1	0	1	0%	1	0%	0	0	0	0	0	0	1	0	0%	0
50 - Kardiochirurgická klinika	0	0	0	0%	0	0	0	0%	0	0%	0	0	0	0	0	0	0	0	0%	0

