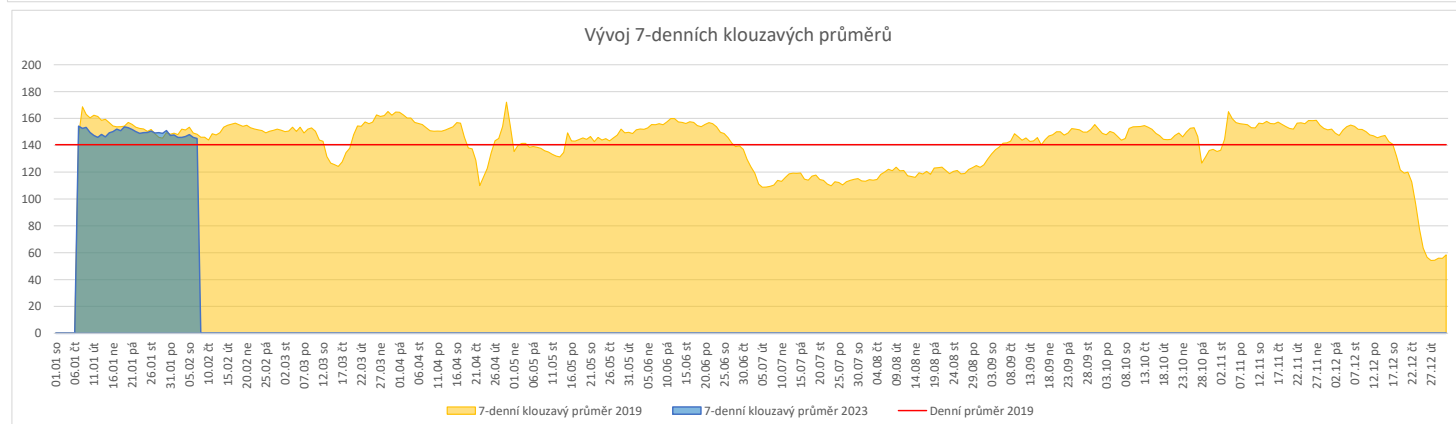
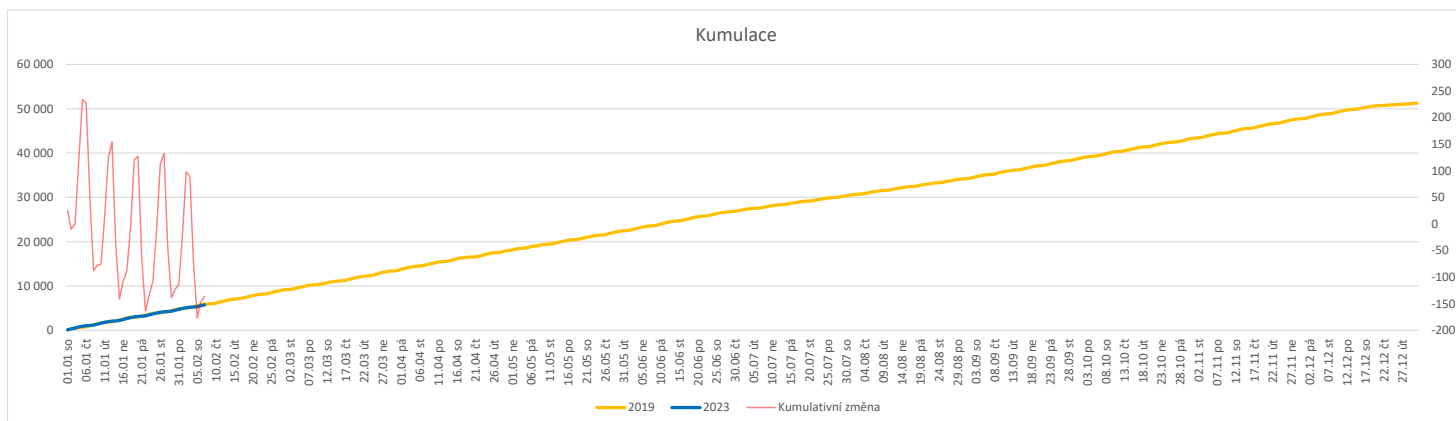


	Od počátku roku				Období posledních 30 dnů				Posledních 7 dní do 07.02.2023							Referenční cíl do konce roku	Týdenní navýšení			
	2023	2019	2023/2019	98%	2023	2019	2023/2019	96%	Pr7d23/Pr7d19	Út 7	Po 6	Ne 5	So 4	Pa 3	Čt 2			St 1		
<b>FNOL CELKEM - bez překladů vč. COVID+ (kliniky níže vč. překladů)</b>	<b>5 734</b>	<b>5 870</b>	<b>-136</b>	<b>98%</b>	<b>4 654</b>	<b>4 842</b>	<b>-188</b>	<b>96%</b>	<b>-3</b>	<b>98%</b>	<b>174</b>	<b>220</b>	<b>102</b>	<b>40</b>	<b>109</b>	<b>168</b>	<b>203</b>	<b>45 535</b>	<b>100%</b>	<b>3</b>
<b>Chirurgické obory</b>	<b>2 913</b>	<b>3 044</b>	<b>-131</b>	<b>96%</b>	<b>2 411</b>	<b>2 569</b>	<b>-158</b>	<b>94%</b>	<b>-5</b>	<b>93%</b>	<b>89</b>	<b>114</b>	<b>70</b>	<b>14</b>	<b>41</b>	<b>93</b>	<b>103</b>	<b>23 046</b>	<b>101%</b>	<b>3</b>
04 - I. chirurgická klinika	456	475	-19	96%	386	406	-20	95%	-1	90%	15	24	9	2	5	18	12	3 484	101%	1
05 - II. chirurgická klinika - cévně-transplantační	199	212	-13	94%	166	184	-18	90%	-0	92%	4	7	6	1	4	7	5	1 536	101%	1
06 - Neurochirurgická klinika	197	198	-1	99%	166	170	-4	98%	-0	95%	6	8	2	1	3	9	7	1 588	100%	1
08 - Porodnicko-gynekologická klinika	434	465	-31	93%	354	383	-29	92%	-2	84%	8	15	8	5	13	11	18	3 835	101%	1
10 - Dětská klinika	524	556	-32	94%	425	468	-43	91%	-1	91%	17	15	17	4	5	9	21	4 080	101%	1
11 - Ortopedická klinika	348	342	6	102%	300	288	12	104%	0	103%	12	13	9	0	1	11	17	2 413	100%	0
12 - Urologická klinika	228	238	-10	96%	191	204	-13	94%	-2	80%	8	11	7	1	2	8	6	1 891	101%	1
13 - Otolaryngologická klinika	175	168	7	104%	144	135	9	107%	1	121%	5	7	5	0	5	6	6	1 226	100%	0
14 - Oční klinika	127	107	20	119%	105	91	14	115%	1	150%	2	6	1	0	3	6	6	781	100%	0
25 - Klinika ústní, čelistní a obličejové chirurgie	118	113	5	104%	103	103	0	100%	-0	85%	7	4	1	0	0	2	3	1 089	100%	0
29 - Oddělení plastické a estetické chirurgie	0	0	0	0%	0	0	0	0%	0	0%	0	0	0	0	0	0	0	0	0%	0
31 - Traumatologická klinika	202	262	-60	77%	159	217	-58	73%	-1	81%	6	7	7	1	4	7	7	2 153	103%	2
50 - Kardiologická klinika	84	93	-9	90%	67	79	-12	85%	0	125%	3	3	2	0	2	3	2	670	101%	1
<b>Interní a komplexní obory</b>	<b>2 821</b>	<b>2 826</b>	<b>-5</b>	<b>100%</b>	<b>2 243</b>	<b>2 273</b>	<b>-30</b>	<b>99%</b>	<b>2</b>	<b>103%</b>	<b>85</b>	<b>106</b>	<b>32</b>	<b>26</b>	<b>68</b>	<b>75</b>	<b>100</b>	<b>22 489</b>	<b>102%</b>	<b>1</b>
01 - I. interní klinika - kardiologická	612	605	7	101%	500	501	-1	100%	0	102%	19	18	11	3	16	19	24	4 642	100%	0
02 - II. interní klinika gastroenterologie a geriatry	355	306	49	116%	279	263	16	106%	-0	97%	12	9	5	4	13	8	9	2 499	100%	0
03 - III. interní klinika - nefrologická, revmatologická a endokrinologická	316	323	-7	98%	246	270	-24	91%	-1	87%	7	16	5	2	6	7	12	2 633	100%	1
07 - Klinika anesteziologie, resuscitace a intenzivní medicíny	53	185	-132	29%	43	154	-111	28%	-4	31%	0	2	2	2	1	2	3	1 758	108%	3
09 - Novorozenecké oddělení	242	242	0	100%	194	192	2	101%	-1	84%	7	4	2	6	3	8	7	2 296	100%	0
15 - Oddělení alergologie a kl. imun.	0	0	0	0%	0	0	0	0%	0	0%	0	0	0	0	0	0	0	0	0%	0
16 - Klinika plicních nemocí a tuberkulózy	367	408	-41	90%	292	326	-34	90%	-1	92%	7	14	5	0	13	8	21	2 979	101%	1
17 - Neurologická klinika	316	295	21	107%	267	239	28	112%	4	185%	14	12	2	6	6	9	14	2 517	100%	0
18 - Klinika psychiatrie	132	138	-6	96%	84	99	-15	85%	-1	70%	2	6	3	1	1	1	2	1 113	101%	1
19 - Klinika pracovního lékařství	0	0	0	0%	0	0	0	0%	0	0%	0	0	0	0	0	0	0	0	0%	0
20 - Klinika chorob kožních a pohlavních	84	83	1	101%	74	71	3	104%	0	114%	5	6	0	0	1	3	1	623	100%	0
21 - Onkologická klinika	259	239	20	108%	205	179	26	115%	2	157%	9	10	0	0	11	9	5	2 032	100%	0
22 - Klinika nukleární medicíny	43	46	-3	93%	35	43	-8	81%	-0	67%	0	3	0	0	0	0	3	282	101%	1
26 - Oddělení rehabilitace	123	100	23	123%	87	68	19	128%	1	177%	5	10	0	0	3	0	5	721	100%	0
27 - Klinika tělovýchovného lékařství a kardiiovaskulární rehabilitace	0	0	0	0%	0	0	0	0%	0	0%	0	0	0	0	0	0	0	0	0%	0
30 - Oddělení geriatry	71	79	-8	90%	56	61	-5	92%	0	127%	4	3	0	0	2	2	3	584	101%	1
32 - Hemato-onkologická klinika	102	131	-29	78%	80	106	-26	75%	-0	90%	2	4	0	2	1	6	3	1 017	103%	1
36 - Oddělení klinické logopedie	0	0	0	0%	0	0	0	0%	0	0%	0	0	0	0	0	0	0	0	0%	0
39 - Oddělení klinické psychologie	0	0	0	0%	0	0	0	0%	0	0%	0	0	0	0	0	0	0	0	0%	0
60 - Oddělení urgentního příjmu	0	0	0	0%	0	0	0	0%	0	0%	0	0	0	0	0	0	0	0	0%	0


**Legenda:**

Denní report počtu pacientů přijatých k hospitalizaci čerpá z chorobopisu MEDEA.

Na úrovni kliniky obsahuje veškeré příjmy na lůžko dotčené kliniky, včetně hospitalizací přeložených z jiných klinik (ne však příjmy z jiných středisek v rámci dané kliniky).

Na úrovni FNOL celkem obsahuje pouze externí příjmy, vyloučeny jsou veškeré překlady v rámci FNOL.

Kumulativní počet pacientů přijatých k hospitalizaci od začátku roku je srovnáván se stejným obdobím referenčního roku. Ve stejné logice je srovnáván kumulativní počet posledních 30 dnů.

Ukazatel Pr7d23/Pr7d19: průměrný počet pacientů přijatých k hospitalizaci za posledních 7 dní aktuálního období je srovnán se 7-denním průměrem referenčního roku 2019.

Ukazatel 'Referenční cíl' do konce roku: vyjadřuje počet pacientů přijatých k hospitalizaci, který je nutno splnit do konce roku 2023 pro dosažení produkce referenčního roku 2019. Pokud byl vykázan v aktuálním roce do dne reportu vyšší objem péče, zůstává 'Referenční cíl' shodný s výkonností referenčního roku.

Referenční cíl se může lišit od 'produkčního cíle', který je uveden v měsíčním reportingu a reflektuje výsledky jednání hospodářských schůzek.

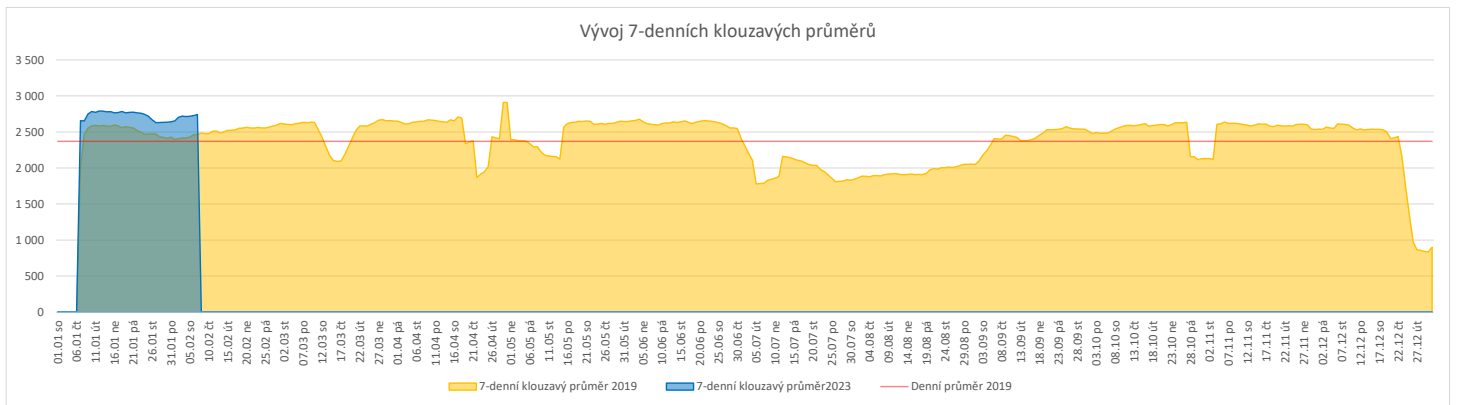
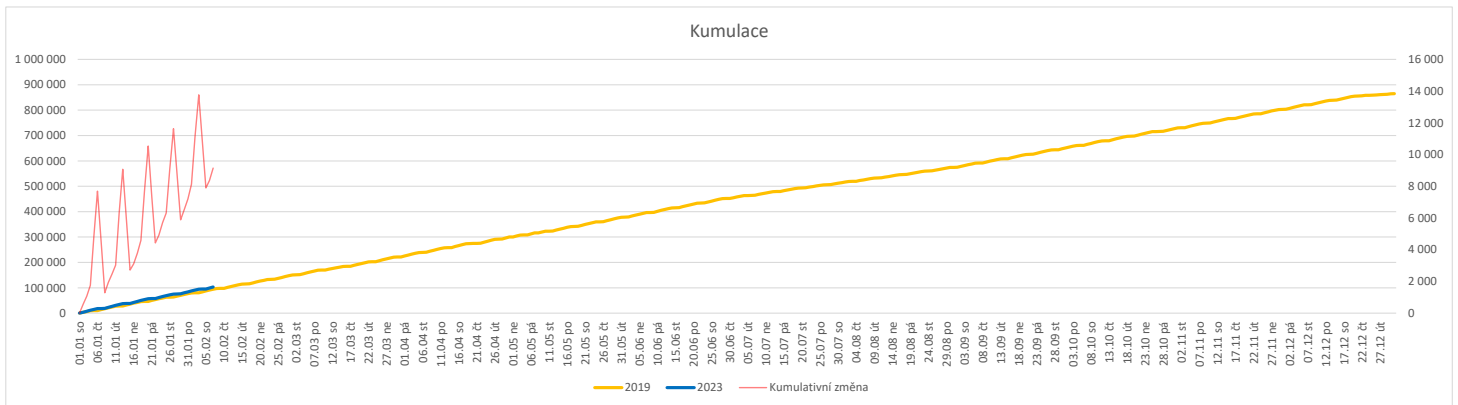
Ukazatel Týdenní navýšení: Navýšení týdenního počtu přijatých pacientů k hospitalizaci ve zbývajícím období do konce roku ke splnění 'Referenčního cíle'.

**Poznámka:**

01 - I. interní klinika - kardiologická

V počtech přijatých pacientů nejsou započítány hodnoty covid+ oddělení Franze Josefa

	Od počátku roku				Období posledních 30 dnů				Posledních 7 dní do 07.02.2023							Referenční cíl do konce roku	Týdenní navýšení			
	2023	2019	2023/2019	110%	2023	2019	2023/2019	106%	Pr7d23/Pr7d19	Út 7	Po 6	Ne 5	So 4	Pa 3	Čt 2			St 1		
<b>FNOL CELKEM</b>	<b>103 293</b>	<b>94 011</b>	<b>9 282</b>	<b>110%</b>	<b>84 696</b>	<b>80 001</b>	<b>4 695</b>	<b>106%</b>	<b>278</b>	<b>113%</b>	<b>3 983</b>	<b>3 948</b>	<b>472</b>	<b>421</b>	<b>3 123</b>	<b>3 594</b>	<b>3 648</b>	<b>771 022</b>	<b>100%</b>	<b>0</b>
01 - I. interní klinika - kardiologická	3 166	3 200	-34	99%	2 620	2 791	-171	94%	7	109%	139	149	8	1	89	123	109	25 925	100%	1
02 - II. interní klinika gastroenterologie (bez geriatry)	3 643	3 069	574	119%	3 020	2 682	338	113%	15	118%	149	107	5	4	135	140	143	23 588	100%	0
03 - III. interní klinika - nefrologická, revmatologická a endokrinologická	5 189	4 507	682	115%	4 258	3 864	394	110%	24	122%	198	184	5	7	140	192	212	37 862	100%	0
04 - I. chirurgická klinika	2 979	2 718	261	110%	2 530	2 345	185	108%	13	118%	144	128	19	15	124	113	73	21 735	100%	0
05 - II. chirurgická klinika - cévně-transplantační	1 377	1 263	114	109%	1 130	1 097	33	103%	1	104%	61	47	1	0	40	40	41	10 602	100%	0
06 - Neurochirurgická klinika	1 381	1 192	189	116%	1 120	984	136	114%	11	145%	45	61	2	0	52	52	45	9 535	100%	0
07 - Klinika anesteziologie, resuscitace a intenzivní medicíny	3 698	3 657	41	101%	3 070	3 151	-81	97%	6	106%	152	142	5	3	139	119	139	26 503	100%	0
08 - Porodnicko-gynekologická klinika	3 104	3 443	-339	90%	2 557	2 883	-326	89%	-8	91%	98	122	14	19	98	112	116	29 553	101%	8
09 - Novorozenecké oddělení	285	226	59	126%	234	190	44	123%	2	137%	11	10	2	1	2	18	15	1 966	100%	0
10 - Dětská klinika	5 846	5 490	356	106%	4 732	4 636	96	102%	9	106%	219	183	45	48	182	185	195	41 275	100%	0
11 - Ortopedická klinika	4 788	3 945	843	121%	3 894	3 388	506	115%	15	114%	187	193	9	1	137	175	155	32 416	100%	0
12 - Urologická klinika	4 141	4 385	-244	94%	3 375	3 683	-308	92%	-8	93%	167	142	3	1	143	124	149	33 094	101%	6
13 - Otolaryngologická klinika	5 978	4 091	1 887	146%	4 888	3 434	1 454	142%	50	144%	230	216	61	72	154	210	221	31 748	100%	0
14 - Oční klinika	5 065	4 403	662	115%	4 198	3 750	448	112%	27	125%	178	227	27	29	140	196	155	36 061	100%	0
15 - Oddělení alergologie a kl. imun.	2 733	2 595	138	105%	2 164	2 242	-78	97%	-3	95%	118	122	0	0	39	86	72	22 176	100%	0
16 - Klinika plicních nemocí a tuberkulózy	3 371	3 202	169	105%	2 772	2 717	55	102%	3	104%	116	146	9	0	61	119	133	25 683	100%	0
17 - Neurologická klinika	2 466	2 527	-61	98%	2 009	2 140	-131	94%	6	110%	136	84	0	0	51	97	89	21 477	100%	2
18 - Klinika psychiatrie	2 147	1 707	440	126%	1 682	1 398	284	120%	11	125%	79	81	7	4	62	81	84	15 355	100%	0
19 - Klinika pracovního lékařství	1 664	1 637	27	102%	1 384	1 454	-70	95%	2	104%	83	63	0	0	49	81	63	15 122	100%	0
20 - Klinika chorob kožních a pohlavních	4 735	4 224	511	112%	3 966	3 632	334	109%	15	113%	203	212	3	6	156	151	184	33 856	100%	0
21 - Onkologická klinika	7 922	6 605	1 317	120%	6 429	5 621	808	114%	27	115%	263	312	5	9	304	273	287	52 365	100%	0
22 - Klinika nukleární medicíny	307	333	-26	92%	256	309	-53	83%	-1	89%	13	12	0	0	16	14	1	2 947	101%	1
24 - Klinika zubního lékařství	0	0	0	0%	0	0	0	0%	0	0%	0	0	0	0	0	0	0	0	0%	0
25 - Klinika ústní, čelistní a obličejové chirurgie	4 176	3 933	243	106%	3 494	3 304	190	106%	10	110%	134	168	69	50	122	112	137	37 843	100%	0
26 - Oddělení rehabilitace	4 284	3 632	652	118%	3 544	3 137	407	113%	24	125%	159	203	2	3	163	145	171	30 788	100%	0
27 - Klinika tělovýchovného lékařství a kardiovaskulární rehabilitace	2 834	2 382	452	119%	2 301	2 019	282	114%	23	139%	147	137	0	0	73	101	117	19 599	100%	0
28 - Ústav lékařské genetiky	759	915	-156	83%	626	764	-138	82%	-7	74%	34	19	0	0	33	27	28	6 425	102%	4
29 - Oddělení plastické a estetické chirurgie	1 664	1 853	-189	90%	1 371	1 573	-202	87%	-4	93%	76	39	2	4	57	98	78	13 710	101%	5
30 - Oddělení geriatry	268	304	-36	88%	220	249	-29	88%	1	119%	14	11	0	0	8	4	13	2 339	102%	1
31 - Traumatologická klinika	1 723	2 081	-358	83%	1 388	1 805	-417	77%	-7	86%	70	72	0	1	60	55	65	17 679	102%	8
32 - Hemato-onkologická klinika	2 869	2 728	141	105%	2 359	2 356	3	100%	9	114%	111	115	1	2	71	134	106	23 107	100%	0
33 - Oddělení klinické biochemie	145	122	23	119%	118	89	29	133%	-1	55%	1	5	0	0	1	2	3	1 083	100%	0
35 - Transfúzní oddělení	43	22	21	195%	34	20	14	170%	-0	67%	0	0	0	0	4	0	2	191	100%	0
38 - Ústav soudního lékařství a medicinského práva	0	0	0	0%	0	0	0	0%	0	0%	0	0	0	0	0	0	0	0	0%	0
39 - Oddělení klinické psychologie	834	720	114	116%	698	640	58	109%	-0	99%	20	24	0	2	21	31	34	5 878	100%	0
43 - Ústav farmakologie	37	28	9	132%	30	28	2	107%	1	700%	1	2	0	0	2	2	0	321	100%	0
45 - Sociální oddělení	200	182	18	110%	184	161	23	114%	2	152%	12	8	0	0	10	11	3	1 495	100%	0
50 - Kardiochirurgická klinika	909	630	279	144%	744	544	200	137%	9	156%	46	39	6	3	17	41	20	5 640	100%	0
60 - Oddělení urgentního příjmu	6 307	5 980	327	105%	5 078	4 852	226	105%	-10	94%	162	161	62	136	164	115	176	54 988	100%	0
Očkovací centrum	204	577	-373	35%	0	0	0	0%	0	0%	0	0	0	0	0	0	0	373	0%	8


**Legenda:**

Denní report počtu ambulantních vyšetření obsahuje všechny ambulantně ošetřená rodná čísla v daný den na konkrétní klinice.

Kumulativní počet ambulantních vyšetření od začátku roku je srovnáván se stejným obdobím referenčního roku. Ve stejné logice je srovnáván kumulativní počet posledních 30 dnů.

Ukazatel Pr7d23/Pr7d19: průměrný počet ambulantně vyšetřených pacientů za posledních 7 dní je srovnán se 7-denním průměrem referenčního roku 2019.

Ukazatel 'Referenční cíl' do konce roku: vyjadřuje počet ambulantně vyšetřených pacientů, který je nutno splnit do konce roku 2023 pro dosažení produkce referenčního roku 2019. Pokud byl vykázan v aktuálním roce do dne reportu vyšší objem péče, zůstává 'Referenční cíl' shodný s výkonností referenčního roku.

Referenční cíl se může lišit od 'produkčního cíle', který je uveden v měsíčním reportingu a reflektuje výsledky jednání hospodářských schůzek.

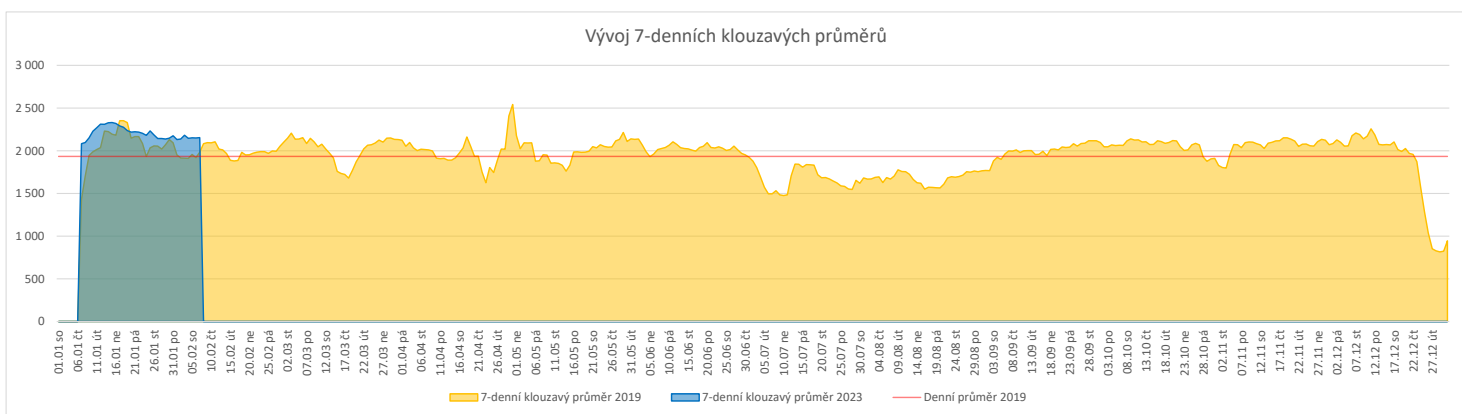
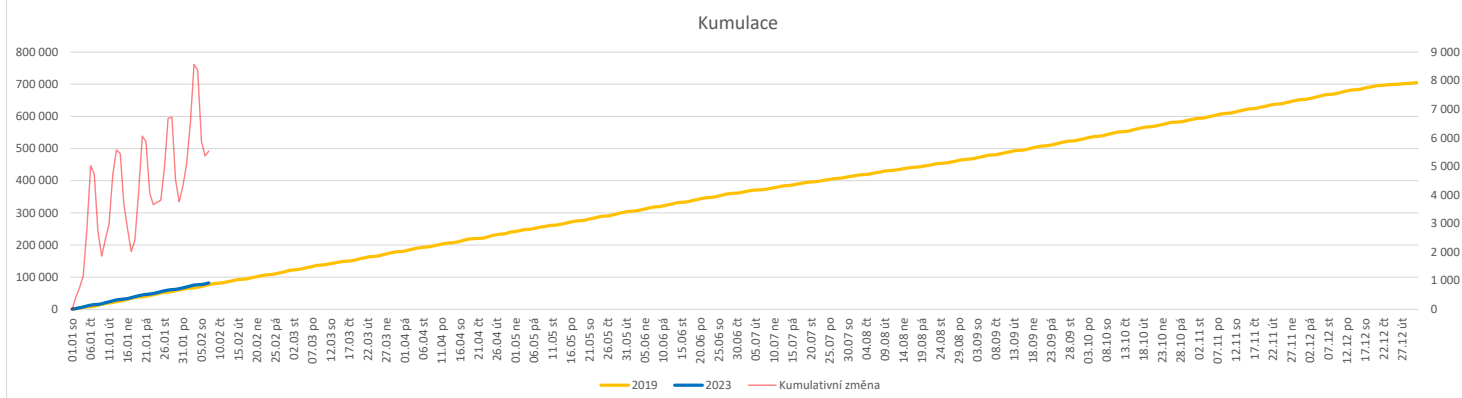
Ukazatel Týdenní navýšení: Navýšení týdenního počtu ambulantních vyšetření ve zbývajícím období do konce roku ke splnění 'Referenčního cíle'.

**Poznámka:**

60 - Oddělení urgentního příjmu

V počtech ambulantních vyšetření nejsou započítány vyšetření na pracovištích Antigenní testy a Odběrové místo.

	Od počátku roku				Období posledních 30 dnů				Posledních 7 dní do 07.02.2023							Referenční cíl do konce roku	Týdenní navýšení			
	2023	2019	2023/2019	106%	2023	2019	2023/2019	100%	Pr7d23/Pr7d19	Út 7	Po 6	Ne 5	So 4	Pa 3	Čt 2			St 1		
<b>FNOL CELKEM</b>	<b>78 705</b>	<b>74 509</b>	<b>4 196</b>	<b>106%</b>	<b>64 681</b>	<b>64 692</b>	<b>-11</b>	<b>100%</b>	<b>171</b>	<b>109%</b>	<b>2 789</b>	<b>1 810</b>	<b>657</b>	<b>1 411</b>	<b>2 532</b>	<b>2 732</b>	<b>2 610</b>	<b>629 292</b>	<b>82%</b>	<b>0</b>
28 - Ústav lékařské genetiky	362	283	79	128%	289	252	37	115%	-1	87%	9	14	0	0	8	11	12	2 071	100%	0
32 - Hemato-onkologická klinika	27 895	25 272	2 623	110%	22 908	21 443	1 465	107%	76	112%	863	1 001	251	244	768	937	931	209 563	100%	0
33 - Oddělení klinické biochemie	37 313	37 365	-52	100%	30 620	33 015	-2 395	93%	-7	99%	1 503	304	295	1 000	1 328	1 311	1 278	298 205	100%	2
35 - Transfúzní oddělení	2 263	2 305	-42	98%	1 959	2 052	-93	95%	-5	93%	38	71	54	70	87	88	47	21 098	100%	1
38 - Ústav soudního lékařství a medicínského práva	376	313	63	120%	371	306	65	121%	2	149%	0	1	0	0	48	1	2	3 090	100%	0
40 - Ústav mikrobiologie	10 496	8 971	1 525	117%	8 534	7 624	910	112%	47	120%	376	419	57	97	293	384	340	74 205	100%	0


**Legenda:**

Denní report obsahuje množství laboratorních výkonů ve vyjádření RČ/den/klinika evidovaných v systému OpenLIMS.

U klinik 28 a 40 jsou zdrojem obdržené žádanky ve vyjádření RČ/den/klinika evidovaných v systému LIMS.

Kumulativní počet laboratorních výkonů od začátku roku je srovnáván se stejným obdobím referenčního roku. Ve stejné logice je srovnáván kumulativní počet posledních 30 dnů.

Ukazatel Pr7d23/Pr7d19: průměrný počet laboratorních výkonů za posledních 7 dní je srovnán se 7-denním průměrem referenčního roku 2019.

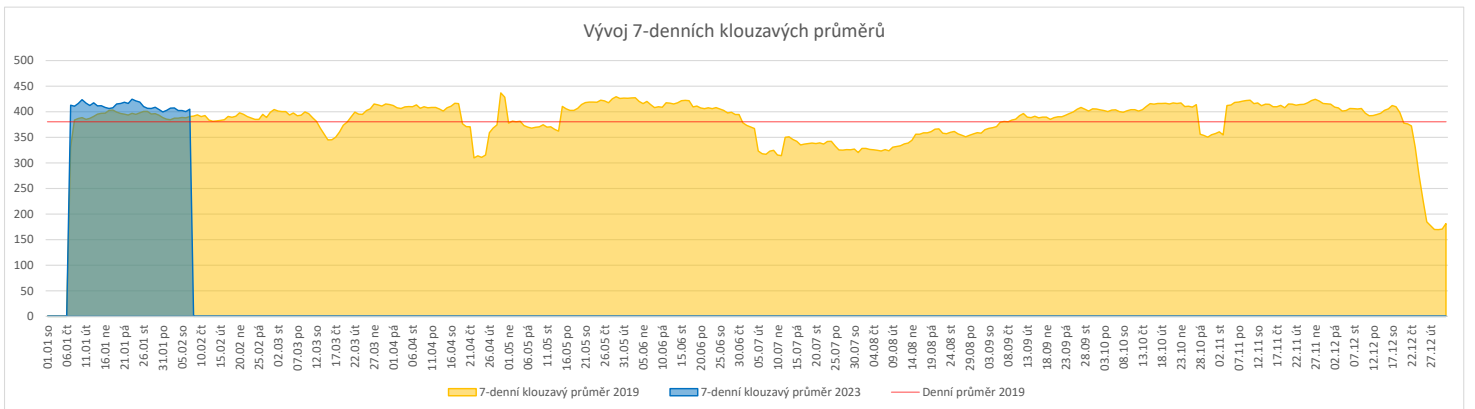
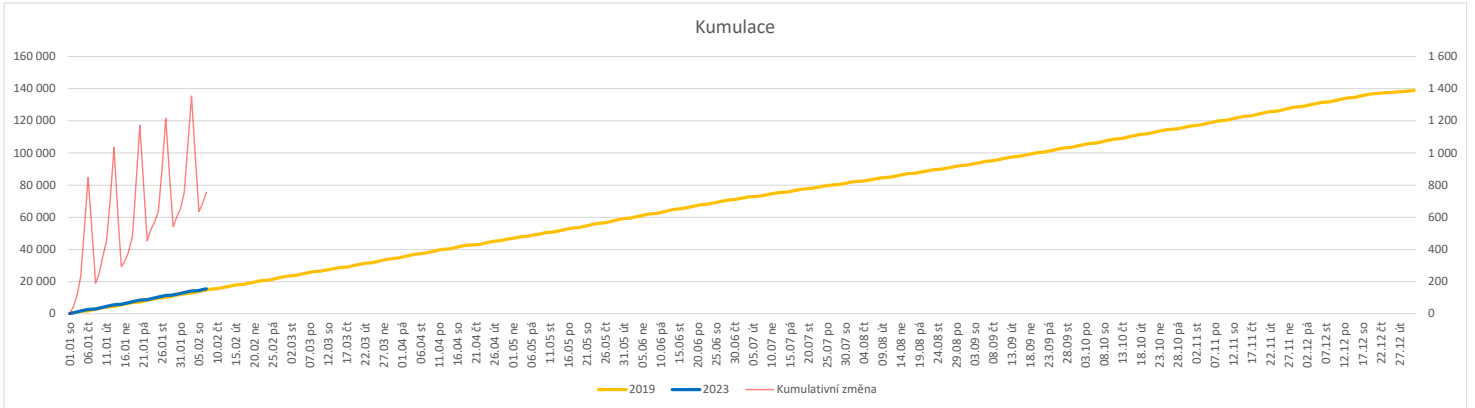
Ukazatel 'Referenční cíl' do konce roku: vyjadřuje počet laboratorních výkonů, který je nutno splnit do konce roku 2023 pro dosažení produkce referenčního roku 2019. Pokud byl vykázan v aktuálním roce do dne reportu vyšší objem péče, zůstává 'Referenční cíl' shodný s výkonností referenčního roku.

Referenční cíl se může lišit od 'produkčního cíle', který je uveden v měsíčním reportingu a reflektuje výsledky jednání hospodářských schůzek.

Ukazatel Týdenní navýšení: Navýšení týdenního počtu laboratorních výkonů ve zbývajícím období do konce roku ke splnění 'Referenčního cíle'.

**Vývoj počtu RDG vyšetření (RČ/den/klinika) k datu 07.02.2023**

	Od počátku roku				Období posledních 30 dnů				Posledních 7 dní do 07.02.2023							Referenční cíl do konce roku	Týdenní navýšení			
	2023	2019	2023/2019	105%	2023	2019	2023/2019	102%	Pr7d23/Pr7d19	Út 7	Po 6	Ne 5	So 4	Pa 3	Čt 2			St 1		
<b>FNOL CELKEM</b>	<b>15 578</b>	<b>14 769</b>	<b>809</b>	<b>105%</b>	<b>12 689</b>	<b>12 455</b>	<b>234</b>	<b>102%</b>	<b>15</b>	<b>104%</b>	<b>527</b>	<b>543</b>	<b>146</b>	<b>142</b>	<b>473</b>	<b>478</b>	<b>527</b>	<b>124 104</b>	<b>100%</b>	<b>0</b>
22 - Klinika nukleární medicíny	1 161	1 144	17	101%	943	1 003	-60	94%	-3	89%	45	43	0	0	36	39	37	9 133	100%	0
34 - Radiologická klinika	14 417	13 625	792	106%	11 746	11 452	294	103%	18	105%	482	500	146	142	437	439	490	114 971	100%	0


**Legenda:**

Denní report obsahuje množství RDG výkonů ve vyjádření RČ/den/klinika.

Kumulativní počet RDG výkonů od začátku roku je srovnáván se stejným obdobím referenčního roku. Ve stejné logice je srovnáván kumulativní počet posledních 30 dní.

Ukazatel Pr7d23/Pr7d19: průměrný počet RDG výkonů za posledních 7 dní je srovnán se 7-denním průměrem referenčního roku 2019.

Ukazatel 'Referenční cíl' do konce roku: vyjadřuje počet RDG výkonů, který je nutno splnit do konce roku 2023 pro dosažení produkce referenčního roku 2019. Pokud byl vykázán v aktuálním roce do dne reportu vyšší objem péče, zůstává 'Referenční cíl' shodný s výkonností referenčního roku.

Referenční cíl se může lišit od 'produkčního cíle', který je uveden v měsíčním reportingu a reflektuje výsledky jednání hospodářských schůzek.

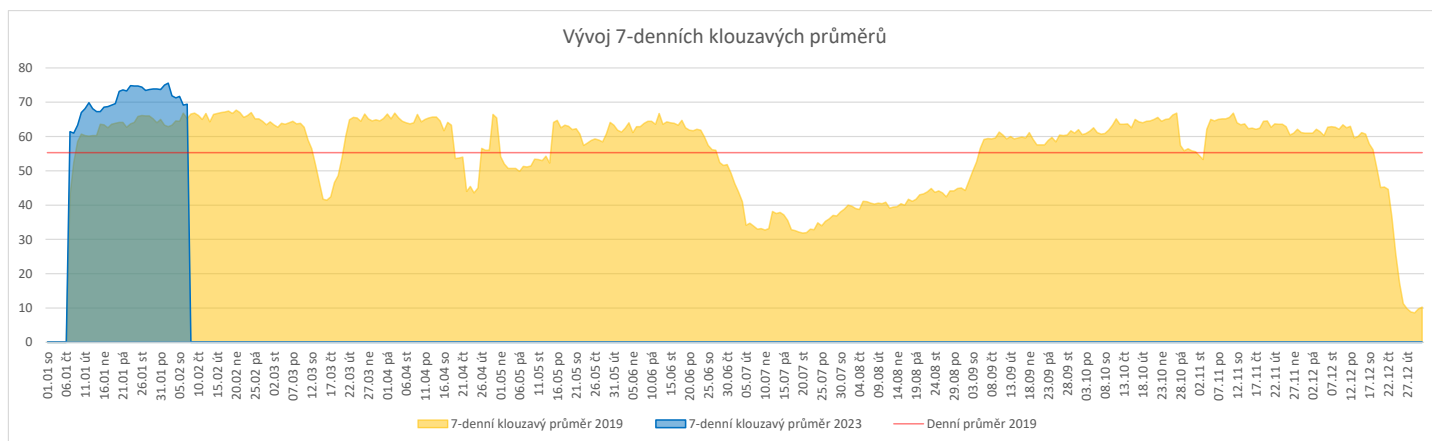
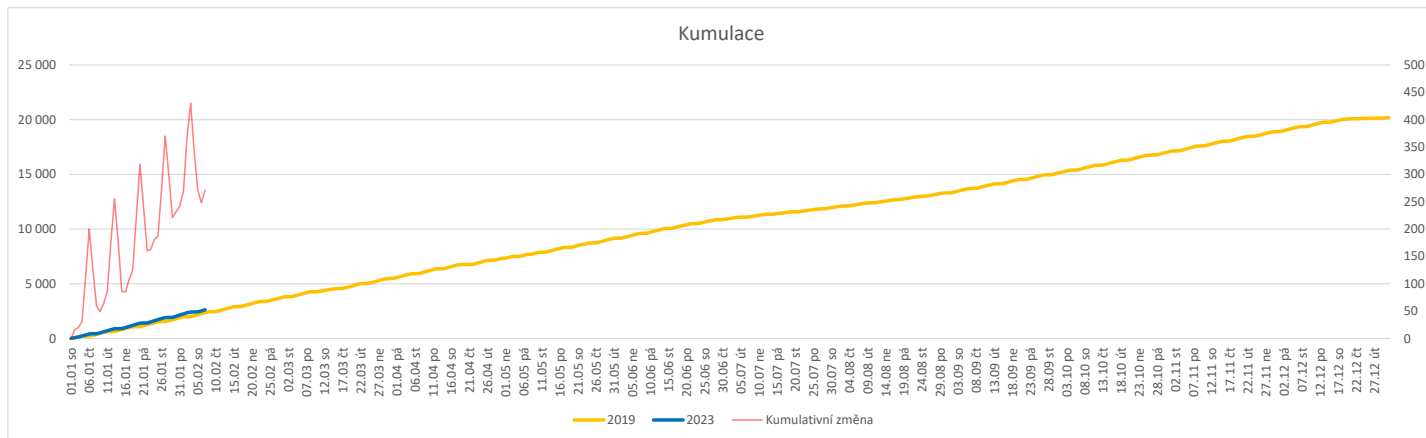
Ukazatel Týdenní navýšení: Navýšení týdenního počtu RDG výkonů ve zbývajícím období do konce roku ke splnění 'Referenčního cíle'.

**Poznámka:**

34 - Radiologická klinika

V počtech RDG vyšetření nejsou započítána mamografická vyšetření.

	Od počátku roku				Období posledních 30 dnů				Posledních 7 dní do 07.02.2023							Referenční cíl do konce roku	Týdenní navýšení			
	2023	2019	2023/2019		2023	2019	2023/2019		Pr7d23/Pr7d19	Út 7	Po 6	Ne 5	So 4	Pa 3	Čt 2			St 1		
<b>FNOL CELKEM (bez vlivu klinik s počtem operací 2019 v MEDIX=0)</b>	<b>2 619</b>	<b>2 355</b>	<b>264</b>	<b>111%</b>	<b>2 191</b>	<b>2 055</b>	<b>136</b>	<b>107%</b>	<b>4</b>	<b>106%</b>	<b>108</b>	<b>81</b>	<b>9</b>	<b>6</b>	<b>75</b>	<b>104</b>	<b>103</b>	<b>17 831</b>	<b>100%</b>	<b>0</b>
01 - I. interní klinika - kardiologická	594	0	594	0%	493	0	493	0%	15	0%	16	21	3	1	21	21	20	1	100%	0
04 - I. chirurgická klinika	395	388	7	102%	329	337	-8	98%	-0	97%	16	8	2	2	12	19	14	2 829	100%	0
05 - II. chirurgická klinika - cévně-transplantační	145	137	8	106%	121	124	-3	98%	-1	69%	5	4	1	1	4	4	3	1 101	100%	0
06 - Neurochirurgická klinika	201	183	18	110%	166	160	6	104%	0	103%	8	7	1	0	4	12	7	1 584	100%	0
08 - Porodnicko-gynekologická klinika	277	291	-14	95%	241	253	-12	95%	-0	95%	7	10	0	2	8	18	11	2 223	101%	1
10 - Dětská klinika	37	44	-7	84%	32	42	-10	76%	0	129%	0	0	0	0	1	0	8	316	102%	1
11 - Ortopedická klinika	366	351	15	104%	319	305	14	105%	0	102%	19	11	0	0	8	13	15	2 531	100%	0
12 - Urologická klinika	221	229	-8	97%	183	198	-15	92%	-1	83%	12	7	0	0	6	7	7	1 736	100%	1
13 - Otolaryngologická klinika	255	189	66	135%	211	159	52	133%	1	126%	13	8	0	0	11	7	9	1 305	100%	0
14 - Oční klinika	39	30	9	130%	33	26	7	127%	0	100%	0	1	0	0	1	3	0	211	100%	0
21 - Onkologická klinika	4	0	4	0%	4	0	4	0%	0	0%	0	0	0	0	0	0	0	0	0%	0
25 - Klinika ústní, čelistní a obličejové chirurgie	111	57	54	195%	92	53	39	174%	0	122%	5	0	0	0	0	2	4	505	100%	0
29 - Oddělení plastické a estetické chirurgie	231	99	132	233%	186	83	103	224%	4	218%	10	11	0	0	9	11	7	628	100%	0
31 - Traumatologická klinika	199	232	-33	86%	157	204	-47	77%	0	108%	5	10	4	1	7	6	8	1 981	102%	1
34 - Radiologická klinika	48	9	39	533%	42	6	36	700%	2	0%	4	1	0	0	1	0	7	39	100%	0
47 - Centrální operační sály	9	31	-22	29%	8	30	-22	27%	-1	0%	0	0	0	0	0	0	0	275	109%	1
50 - Kardiologická klinika	85	85	0	100%	71	75	-4	95%	-0	94%	4	3	1	0	3	2	3	651	100%	0


**Legenda:**

Denní report počtu operací obsahuje všechny uvedeným oddělením prováděné operace v daný den na sálech, které jsou evidované v MEDIX.

Kumulativní počet operací od začátku roku je srovnáván se stejným obdobím referenčního roku. Ve stejné logice je srovnáván kumulativní počet posledních 30 dní.

Ukazatel Pr7d23/Pr7d19: průměrný počet operací za posledních 7 dní je srovnán se 7-denním průměrem referenčního roku 2019.

Ukazatel 'Referenční cíl' do konce roku: vyjadřuje počet operací, který je nutno splnit do konce roku 2023 pro dosažení produkce referenčního roku 2019. Pokud byl vykázán v aktuálním roce do dne reportu vyšší objem péče, zůstává 'Referenční cíl' shodný s výkonností referenčního roku.

Referenční cíl se může lišit od 'produkčního cíle', který je uveden v měsíčním reportingu a reflektuje výsledky jednání hospodářských schůzek.

Ukazatel Týdenní navýšení: Navýšení týdenního počtu operací ve zbývajícím období do konce roku ke splnění 'Referenčního cíle'.

### Využití operačních sálů dětské kliniky dle operujících klinik k datu 07.02.2023

FNOL CELKEM	Od počátku roku				Období posledních 30 dnů				Posledních 7 dní od do 07.02.2023								Referenční cíl do konce roku	Týdenní navýšení		
	2023	2019	2023/2019	%	2023	2019	2023/2019	%	Pr7d/Pr7d	Út 7	Po 6	Ne 5	So 4	Pa 3	Čt 2	St 1				
	04 - I. chirurgická klinika	35	50	-15	70%	30	43	-13	70%	2	25%	0	0	0	0	1			5	0
05 - II. chirurgická klinika - cévně-transplantační	0	1	-1	0%	0	1	-1	0%	0	0%	0	0	0	0	0	0	0	19	106%	1
06 - Neurochirurgická klinika	0	0	0	0%	0	0	0	0%	0	0%	0	0	0	0	0	0	0	0	0%	0
08 - Porodnicko-gynekologická klinika	0	0	0	0%	0	0	0	0%	0	0%	0	0	0	0	0	0	0	0	0%	0
10 - Dětská klinika	37	44	-7	84%	32	42	-10	76%	2	86%	0	0	0	0	1	0	8	316	102%	1
11 - Ortopedická klinika	6	4	2	150%	6	4	2	150%	2	0%	0	0	0	0	0	0	2	38	100%	0
12 - Urologická klinika	46	56	-10	82%	33	50	-17	66%	-5	55%	3	0	0	0	0	3	0	387	103%	1
13 - Otolaryngologická klinika	77	51	26	151%	67	41	26	163%	6	45%	6	5	0	0	6	0	0	317	100%	0
14 - Oční klinika	11	9	2	122%	10	9	1	111%	0	0%	0	0	0	0	0	0	0	65	100%	0
25 - Klinika ústní, čelistní a obličejové chirurgie	0	0	0	0%	0	0	0	0%	0	0%	0	0	0	0	0	0	0	4	100%	0
29 - Oddělení plastické a estetické chirurgie	13	15	-2	87%	13	11	2	118%	-1	67%	0	5	0	0	0	0	0	75	103%	1
31 - Traumatologická klinika	3	4	-1	75%	3	4	-1	75%	0	0%	0	0	0	0	0	0	1	35	103%	1
47 - Centrální operační sály	1	0	1	0%	1	0	1	0%	0	0%	0	0	0	0	0	0	0	0	0%	0
50 - Kardiochirurgická klinika	0	0	0	0%	0	0	0	0%	0	0%	0	0	0	0	0	0	0	0	0%	0

