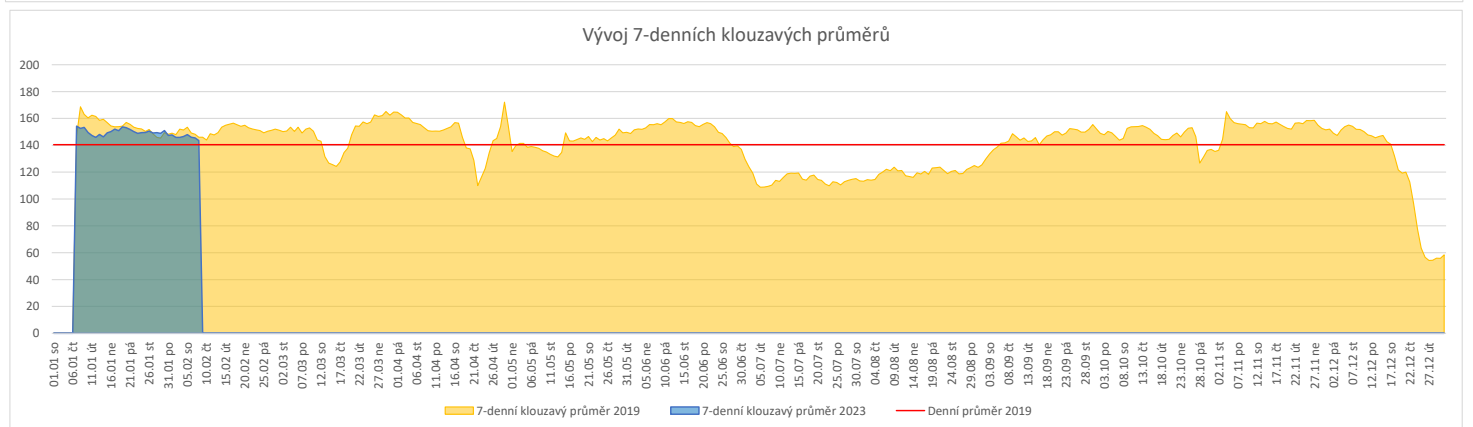
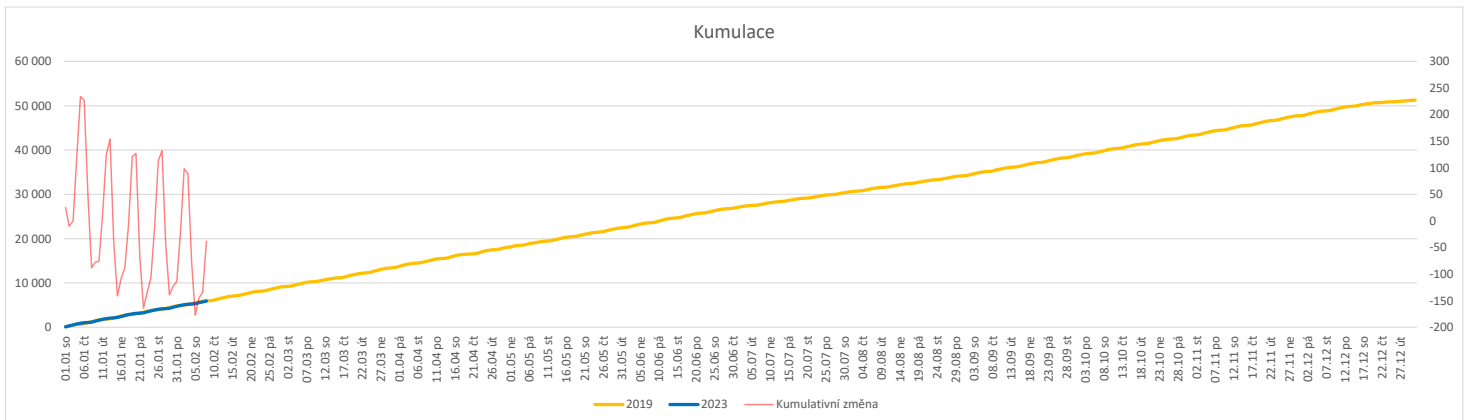


**Vývoj počtu pacientů přijatých k hospitalizaci (RČ/den/klinika) k datu 08.02.2023**

	Od počátku roku			Období posledních 30 dnů			Posledních 7 dní do 08.02.2023							Referenční cíl do konce roku	Týdenní navýšení		
	2023	2019	2023/2019	2023	2019	2023/2019	Pr7d23/Pr7d19	St 8	Út 7	Po 6	Ne 5	So 4	Pa 3			Čt 2	
<b>FNOL CELKEM - bez překladů vč. COVID+ (kliniky níže vč. překladů)</b>	<b>5 926</b>	<b>5 964</b>	<b>-38 99%</b>	<b>4 760</b>	<b>4 710</b>	<b>50 101%</b>	<b>-2 98%</b>	<b>190</b>	<b>175</b>	<b>221</b>	<b>102</b>	<b>40</b>	<b>109</b>	<b>168</b>	<b>45 343</b>	<b>100%</b>	<b>1</b>
<b>Chirurgické obory</b>	<b>3 010</b>	<b>3 087</b>	<b>-77 98%</b>	<b>2 452</b>	<b>2 490</b>	<b>-38 98%</b>	<b>-6 93%</b>	<b>95</b>	<b>90</b>	<b>115</b>	<b>70</b>	<b>14</b>	<b>41</b>	<b>93</b>	<b>22 949</b>	<b>100%</b>	<b>2</b>
04 - I. chirurgická klinika	471	488	-17 97%	393	400	-7 98%	-2 86%	15	15	24	9	2	5	18	3 469	100%	1
05 - II. chirurgická klinika - cévně-transplantační	205	213	-8 96%	165	180	-15 92%	0 100%	6	4	7	6	1	4	7	1 530	101%	1
06 - Neurochirurgická klinika	205	200	5 103%	171	163	8 105%	-0 95%	8	6	8	2	1	3	9	1 585	100%	0
08 - Porodnicko-gynekologická klinika	449	477	-28 94%	363	381	-18 95%	-2 82%	15	8	15	8	5	13	11	3 820	101%	1
10 - Dětská klinika	543	565	-22 96%	432	460	-28 94%	-1 91%	17	18	16	17	4	5	9	4 061	101%	1
11 - Ortopedická klinika	362	346	16 105%	307	277	30 111%	-0 95%	14	12	13	9	0	1	11	2 409	100%	0
12 - Urologická klinika	235	241	-6 98%	193	196	-3 98%	-1 81%	7	8	11	7	1	2	8	1 884	100%	1
13 - Otolaryngologická klinika	181	169	12 107%	148	126	22 117%	1 121%	6	5	7	5	0	5	6	1 225	100%	0
14 - Oční klinika	132	109	23 121%	108	86	22 126%	1 135%	5	2	6	1	0	3	6	779	100%	0
25 - Klinika ústní, čelistní a obličejové chirurgie	120	113	7 106%	105	97	8 108%	-0 94%	2	7	4	1	0	0	2	1 089	100%	0
29 - Oddělení plastické a estetické chirurgie	0	0	0 0%	0	0	0 0%	0 0%	0	0	0	0	0	0	0	0	0%	0
31 - Traumatologická klinika	208	266	-58 78%	160	211	-51 76%	-2 73%	6	6	7	7	1	4	7	2 147	103%	2
50 - Kardiologická klinika	87	96	-9 91%	70	79	-9 89%	0 123%	3	3	3	2	0	2	3	667	101%	1
<b>Interní a komplexní obory</b>	<b>2 916</b>	<b>2 877</b>	<b>39 101%</b>	<b>2 308</b>	<b>2 220</b>	<b>88 104%</b>	<b>4 105%</b>	<b>95</b>	<b>85</b>	<b>106</b>	<b>32</b>	<b>26</b>	<b>68</b>	<b>75</b>	<b>22 433</b>	<b>102%</b>	<b>0</b>
01 - I. interní klinika - kardiologická	637	616	21 103%	513	493	20 104%	1 106%	25	19	18	11	3	16	19	4 631	100%	0
02 - II. interní klinika gastroenterologie a geriatric	364	319	45 114%	282	264	18 107%	-1 90%	9	12	9	5	4	13	8	2 486	100%	0
03 - III. interní klinika - nefrologická, revmatologická a endokrinologická	326	326	0 100%	253	262	-9 97%	-1 91%	10	7	16	5	2	6	7	2 623	100%	0
07 - Klinika anesteziologie, resuscitace a intenzivní medicíny	53	192	-139 28%	43	155	-112 28%	-4 25%	1	0	2	2	2	1	2	1 758	109%	3
09 - Novorozenecké oddělení	248	247	1 100%	196	193	3 102%	-1 84%	6	7	4	2	6	3	8	2 291	100%	0
15 - Oddělení alergologie a kl. imun.	0	0	0 0%	0	0	0 0%	0 0%	0	0	0	0	0	0	0	0	0%	0
16 - Klinika plicních nemocí a tuberkulózy	383	413	-30 93%	306	318	-12 96%	-0 97%	16	7	14	5	0	13	8	2 963	101%	1
17 - Neurologická klinika	326	299	27 109%	275	232	43 119%	4 174%	10	14	12	2	6	6	9	2 513	100%	0
18 - Klinika psychiatrie	134	144	-10 93%	86	97	-11 89%	-1 76%	2	2	6	3	1	1	1	1 111	101%	1
19 - Klinika pracovního lékařství	0	0	0 0%	0	0	0 0%	0 0%	0	0	0	0	0	0	0	0	0%	0
20 - Klinika chorob kožních a pohlavních	86	83	3 104%	75	65	10 115%	0 121%	2	5	6	0	0	1	3	623	100%	0
21 - Onkologická klinika	268	240	28 112%	214	165	49 130%	3 185%	9	9	10	0	0	11	9	2 031	100%	0
22 - Klinika nukleární medicíny	48	46	2 104%	40	42	-2 95%	-0 89%	5	0	3	0	0	0	0	279	100%	0
26 - Oddělení rehabilitace	126	104	22 121%	90	69	21 130%	1 131%	3	5	10	0	0	3	0	717	100%	0
27 - Klinika tělovýchovného lékařství a kardiovaskulární rehabilitace	0	0	0 0%	0	0	0 0%	0 0%	0	0	0	0	0	0	0	0	0%	0
30 - Oddělení geriatric	73	82	-9 89%	58	60	-2 97%	0 100%	2	4	3	0	0	2	2	582	102%	1
32 - Hemato-onkologická klinika	106	135	-29 79%	84	103	-19 82%	-0 86%	4	2	4	0	2	1	6	1 013	103%	1
36 - Oddělení klinické logopedie	0	0	0 0%	0	0	0 0%	0 0%	0	0	0	0	0	0	0	0	0%	0
39 - Oddělení klinické psychologie	0	0	0 0%	0	0	0 0%	0 0%	0	0	0	0	0	0	0	0	0%	0
60 - Oddělení urgentního příjmu	0	0	0 0%	0	0	0 0%	0 0%	0	0	0	0	0	0	0	0	0%	0


**Legenda:**

Denní report počtu pacientů přijatých k hospitalizaci čerpá z chorobopisů MEDEA.

Na úrovni kliniky obsahuje veškeré příjmy na lůžko dotčené kliniky, včetně hospitalizací přeložených z jiných klinik (ne však příjmy z jiných středisek v rámci dané kliniky).

Na úrovni FNOL celkem obsahuje pouze externí příjmy, vyloučeny jsou veškeré překlady v rámci FNOL.

Kumulativní počet pacientů přijatých k hospitalizaci od začátku roku je srovnáván se stejným obdobím referenčního roku. Ve stejné logice je srovnáván kumulativní počet posledních 30 dnů.

Ukazatel Pr7d23/Pr7d19: průměrný počet pacientů přijatých k hospitalizaci za posledních 7 dní aktuálního období je srovnán se 7-denním průměrem referenčního roku 2019.

Ukazatel 'Referenční cíl' do konce roku: vyjadřuje počet pacientů přijatých k hospitalizaci, který je nutno splnit do konce roku 2023 pro dosažení produkce referenčního roku 2019. Pokud byl vykázan v aktuálním roce do dne reportu vyšší objem péče, zůstává 'Referenční cíl' shodný s výkonností referenčního roku.

Referenční cíl' se může lišit od 'produkčního cíle', který je uveden v měsíčním reportingu a reflektuje výsledky jednání hospodářských schůzek.

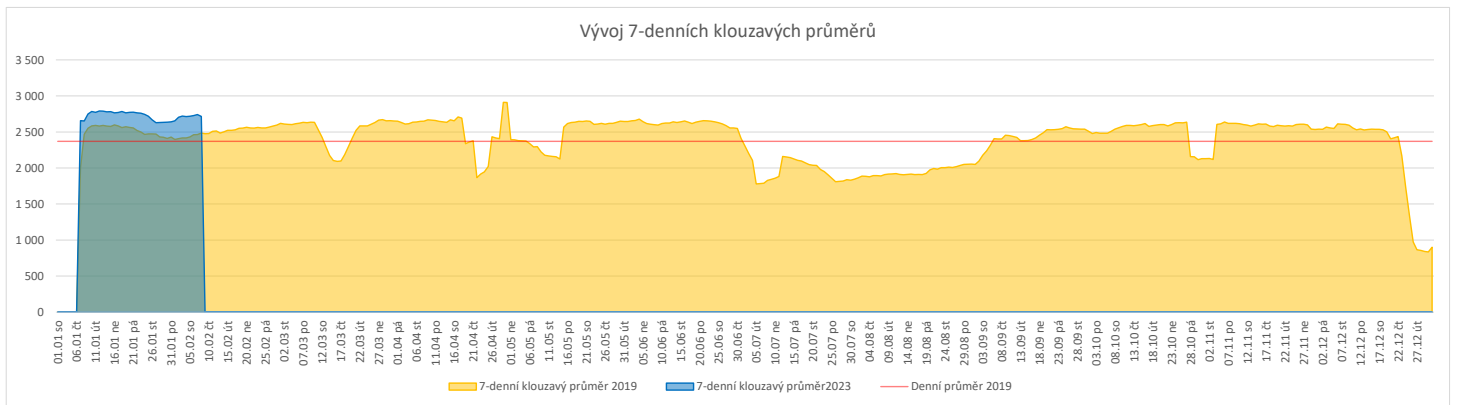
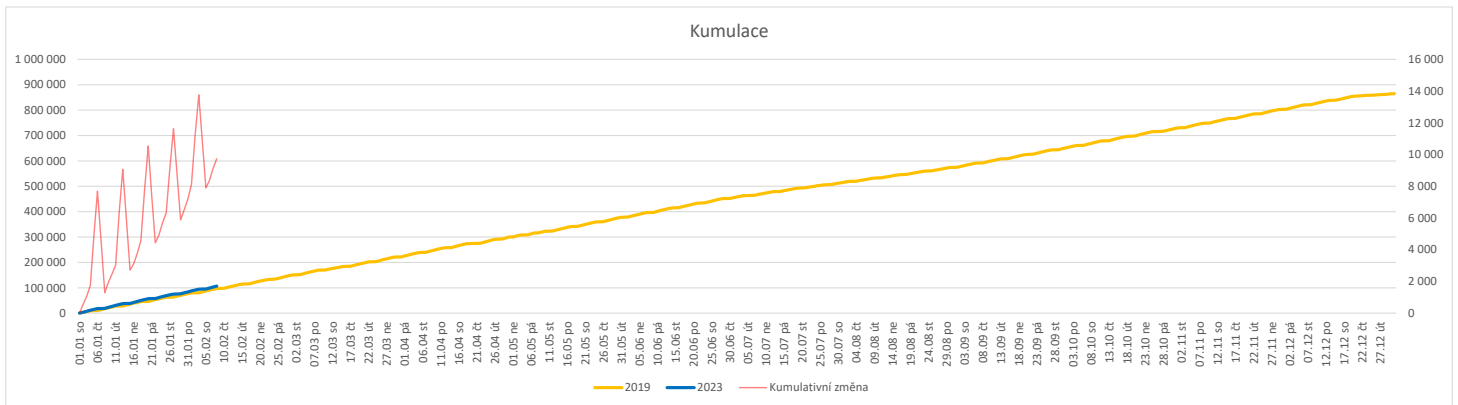
Ukazatel Týdenní navýšení: Navýšení týdenního počtu přijatých pacientů k hospitalizaci ve zbývajícím období do konce roku ke splnění 'Referenčního cíle'.

**Poznámka:**

01 - I. interní klinika - kardiologická

V počtech přijatých pacientů nejsou započítány hodnoty covid+ oddělení Franze Josefa

	Od počátku roku				Období posledních 30 dnů				Posledních 7 dní do 08.02.2023							Referenční cíl do konce roku	Týdenní navýšení			
	2023	2019	2023/2019	110%	2023	2019	2023/2019	111%	Pr7d23/Pr7d19	109%	St 8	Út 7	Po 6	Ne 5	So 4			Pa 3	Čt 2	
<b>FNOL CELKEM</b>	<b>106 755</b>	<b>96 885</b>	<b>9 870</b>	<b>110%</b>	<b>87 693</b>	<b>79 244</b>	<b>8 449</b>	<b>111%</b>	<b>229</b>	<b>109%</b>	<b>3 462</b>	<b>3 983</b>	<b>3 948</b>	<b>472</b>	<b>421</b>	<b>3 123</b>	<b>3 594</b>	<b>768 148</b>	<b>100%</b>	<b>0</b>
01 - I. interní klinika - kardiologická	3 279	3 294	-15	100%	2 726	2 751	-25	99%	9	111%	113	139	149	8	41	89	123	25 812	100%	1
02 - II. interní klinika gastroenterologie (bez geriatry)	3 783	3 162	621	120%	3 157	2 625	532	120%	16	119%	140	149	107	5	4	135	140	23 495	100%	0
03 - III. interní klinika - nefrologická, revmatologická a endokrinologická	5 400	4 665	735	116%	4 464	3 858	606	116%	15	113%	211	198	184	5	7	140	192	37 704	100%	0
04 - I. chirurgická klinika	3 091	2 809	282	110%	2 623	2 320	303	113%	17	123%	112	144	128	19	15	124	113	21 644	100%	0
05 - II. chirurgická klinika - cévně-transplantační	1 435	1 306	129	110%	1 187	1 098	89	108%	2	107%	58	61	47	1	0	40	40	10 559	100%	0
06 - Neurochirurgická klinika	1 426	1 209	217	118%	1 164	947	217	123%	14	161%	45	45	61	2	0	52	52	9 518	100%	0
07 - Klinika anesteziologie, resuscitace a intenzivní medicíny	3 823	3 771	52	101%	3 192	3 130	62	102%	0	100%	125	152	142	5	3	139	119	26 389	100%	0
08 - Porodnicko-gynekologická klinika	3 217	3 578	-361	90%	2 654	2 918	-264	91%	-11	88%	113	98	122	14	19	98	112	29 440	101%	8
09 - Novorozenecké oddělení	293	232	61	126%	241	191	50	126%	0	106%	8	11	10	2	1	2	18	1 960	100%	0
10 - Dětská klinika	6 028	5 644	384	107%	4 879	4 584	295	106%	5	104%	182	219	183	45	48	182	185	41 121	100%	0
11 - Ortopedická klinika	4 932	4 095	837	120%	4 031	3 403	628	118%	11	110%	144	187	193	9	1	137	175	32 266	100%	0
12 - Urologická klinika	4 272	4 538	-266	94%	3 503	3 651	-148	96%	-14	88%	131	167	142	3	1	143	124	32 963	101%	6
13 - Otolaryngologická klinika	6 169	4 184	1 985	147%	5 006	3 406	1 600	147%	48	142%	191	230	216	61	72	154	210	31 655	100%	0
14 - Oční klinika	5 175	4 534	641	114%	4 278	3 697	581	116%	17	115%	110	178	227	27	29	140	196	35 930	100%	0
15 - Oddělení alergologie a kl. imun.	2 819	2 680	139	105%	2 250	2 197	53	102%	-3	95%	86	118	122	0	0	39	86	22 091	100%	0
16 - Klinika plicních nemocí a tuberkulózy	3 504	3 304	200	106%	2 903	2 699	204	108%	-1	99%	133	116	146	9	0	61	119	25 581	100%	0
17 - Neurologická klinika	2 545	2 583	-38	99%	2 087	2 068	19	101%	1	102%	79	136	84	0	0	51	97	21 398	100%	1
18 - Klinika psychiatrie	2 223	1 765	458	126%	1 754	1 388	366	126%	10	122%	76	79	81	7	4	62	81	15 297	100%	0
19 - Klinika pracovního lékařství	1 711	1 683	28	102%	1 431	1 441	-10	99%	1	103%	47	83	63	0	0	49	81	15 076	100%	0
20 - Klinika chorob kožních a pohlavních	4 928	4 345	583	113%	4 157	3 602	555	115%	17	115%	193	203	212	3	6	156	151	33 735	100%	0
21 - Onkologická klinika	8 196	6 799	1 397	121%	6 688	5 487	1 201	122%	31	118%	274	263	312	5	9	304	273	52 171	100%	0
22 - Klinika nukleární medicíny	312	347	-35	90%	261	304	-43	86%	0	103%	5	13	12	0	0	16	14	2 942	101%	1
24 - Klinika zubního lékařství	0	0	0	0%	0	0	0	0%	0	0%	0	0	0	0	0	0	0	0	0%	0
25 - Klinika ústní, čelistní a obličejové chirurgie	4 293	4 003	290	107%	3 562	3 252	310	110%	14	115%	117	134	168	69	50	122	112	37 773	100%	0
26 - Oddělení rehabilitace	4 454	3 763	691	118%	3 714	3 123	591	119%	22	122%	170	159	203	2	3	163	145	30 657	100%	0
27 - Klinika tělovýchovného lékařství a kardiovaskulární rehabilitace	2 941	2 474	467	119%	2 408	2 010	398	120%	20	133%	107	147	137	0	0	73	101	19 507	100%	0
28 - Ústav lékařské genetiky	779	953	-174	82%	646	763	-117	85%	-7	73%	20	34	19	0	0	33	27	6 405	103%	4
29 - Oddělení plastické a estetické chirurgie	1 729	1 901	-172	91%	1 433	1 560	-127	92%	-3	94%	65	76	39	2	4	57	98	13 645	101%	4
30 - Oddělení geriatry	275	309	-34	89%	227	246	-19	92%	0	105%	7	14	11	0	0	8	4	2 332	101%	1
31 - Traumatologická klinika	1 778	2 172	-394	82%	1 443	1 828	-385	79%	-12	79%	55	70	72	0	1	60	55	17 624	102%	9
32 - Hemato-onkologická klinika	2 967	2 832	135	105%	2 455	2 344	111	105%	4	105%	98	111	115	1	2	71	134	23 003	100%	0
33 - Oddělení klinické biochemie	154	122	32	126%	127	89	38	143%	-1	82%	9	1	5	0	0	1	2	1 083	100%	0
35 - Transfúzní oddělení	43	24	19	179%	34	22	12	155%	-1	40%	0	0	0	0	0	4	0	189	100%	0
38 - Ústav soudního lékařství a medicinského práva	0	0	0	0%	0	0	0	0%	0	0%	0	0	0	0	0	0	0	0	0%	0
39 - Oddělení klinické psychologie	861	745	116	116%	725	638	87	114%	0	100%	27	20	24	0	2	21	31	5 853	100%	0
43 - Ústav farmakologie	39	28	11	139%	32	28	4	114%	1	0%	2	1	2	0	0	2	2	321	100%	0
45 - Sociální oddělení	208	186	22	112%	192	156	36	123%	3	169%	8	12	8	0	0	10	11	1 491	100%	0
50 - Kardiologická klinika	945	653	292	145%	780	550	230	142%	8	146%	36	46	39	6	3	17	41	5 617	100%	0
60 - Oddělení urgentního příjmu	6 459	6 112	347	106%	5 047	4 804	243	105%	-10	94%	152	162	161	162	136	164	115	54 856	100%	0
Očkovací centrum	204	577	-373	35%	0	0	0	0%	0	0%	0	0	0	0	0	0	0	373	0%	8


**Legenda:**

Denní report počtu ambulantních vyšetření obsahuje všechny ambulantně ošetřená rodná čísla v daný den na konkrétní klinice.

Kumulativní počet ambulantních vyšetření od začátku roku je srovnáván se stejným obdobím referenčního roku. Ve stejné logice je srovnáván kumulativní počet posledních 30 dnů.

Ukazatel Pr7d23/Pr7d19: průměrný počet ambulantně vyšetřených pacientů za posledních 7 dní je srovnán se 7-denním průměrem referenčního roku 2019.

Ukazatel 'Referenční cíl' do konce roku: vyjadřuje počet ambulantně vyšetřených pacientů, který je nutno splnit do konce roku 2023 pro dosažení produkce referenčního roku 2019. Pokud byl vykázan v aktuálním roce do dne reportu vyšší objem péče, zůstává 'Referenční cíl' shodný s výkonností referenčního roku.

Referenční cíl se může lišit od 'produkčního cíle', který je uveden v měsíčním reportingu a reflektuje výsledky jednání hospodářských schůzek.

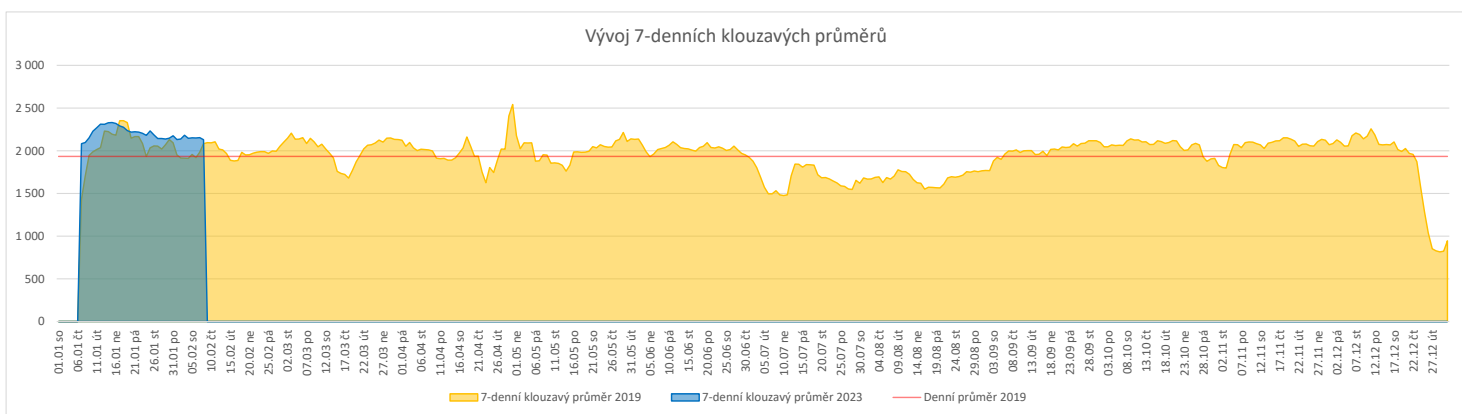
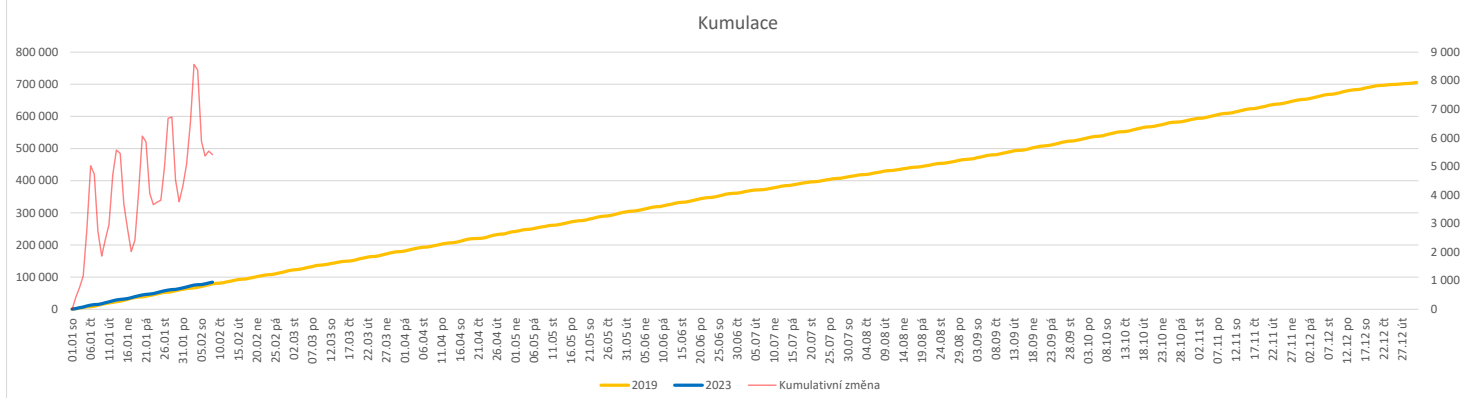
Ukazatel Týdenní navýšení: Navýšení týdenního počtu ambulantních vyšetření ve zbývajícím období do konce roku ke splnění 'Referenčního cíle'.

**Poznámka:**

60 - Oddělení urgentního příjmu

V počtech ambulantních vyšetření nejsou započítány vyšetření na pracovištích Antigenní testy a Odběrové místo.

	Od počátku roku				Období posledních 30 dnů				Posledních 7 dní do 08.02.2023							Referenční cíl do konce roku	Týdenní navýšení			
	2023	2019	2023/2019	%	2023	2019	2023/2019	%	Pr7d23/Pr7d19	St 8	Út 7	Po 6	Ne 5	So 4	Pa 3			Čt 2		
<b>FNOL CELKEM</b>	<b>81 122</b>	<b>77 196</b>	<b>3 926</b>	<b>105%</b>	<b>66 441</b>	<b>64 767</b>	<b>1 674</b>	<b>103%</b>	<b>48</b>	<b>102%</b>	<b>2 417</b>	<b>2 789</b>	<b>1 810</b>	<b>657</b>	<b>1 411</b>	<b>2 532</b>	<b>2 732</b>	<b>626 577</b>	<b>82%</b>	<b>0</b>
28 - Ústav lékařské genetiky	373	291	82	128%	300	246	54	122%	-2	80%	11	9	14	0	0	8	11	2 063	100%	0
32 - Hemato-onkologická klinika	28 814	26 035	2 779	111%	23 550	21 294	2 256	111%	62	110%	919	863	1 001	251	244	768	937	208 800	100%	0
33 - Oddělení klinické biochemie	38 435	38 908	-473	99%	31 437	33 278	-1 841	94%	-112	90%	1 122	1 503	304	295	1 000	1 328	1 311	297 083	100%	11
35 - Transfúzní oddělení	2 324	2 383	-59	98%	1 992	2 087	-95	95%	-4	94%	61	38	71	54	70	87	88	21 037	100%	2
38 - Ústav soudního lékařství a medicínského práva	378	314	64	120%	373	267	106	140%	2	149%	2	0	1	0	0	48	1	3 089	100%	0
40 - Ústav mikrobiologie	10 798	9 265	1 533	117%	8 789	7 595	1 194	116%	38	116%	302	376	419	57	97	293	384	73 911	100%	0


**Legenda:**

Denní report obsahuje množství laboratorních výkonů ve vyjádření RČ/den/klinika evidovaných v systému OpenLIMS.

U klinik 28 a 40 jsou zdrojem obdržené žádanky ve vyjádření RČ/den/klinika evidovaných v systému LIMS.

Kumulativní počet laboratorních výkonů od začátku roku je srovnáván se stejným obdobím referenčního roku. Ve stejné logice je srovnáván kumulativní počet posledních 30 dnů.

Ukazatel Pr7d23/Pr7d19: průměrný počet laboratorních výkonů za posledních 7 dní je srovnán se 7-denním průměrem referenčního roku 2019.

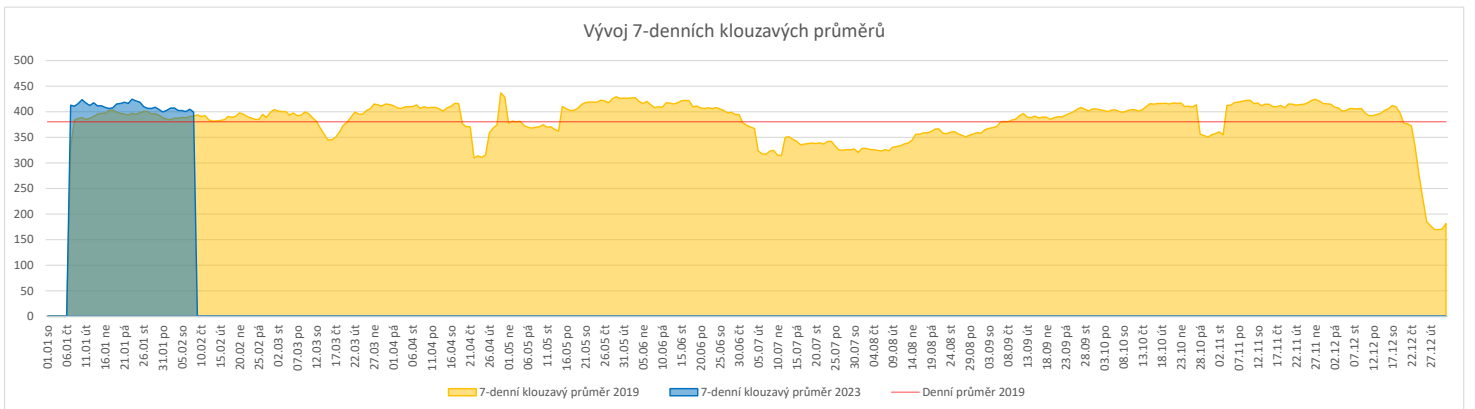
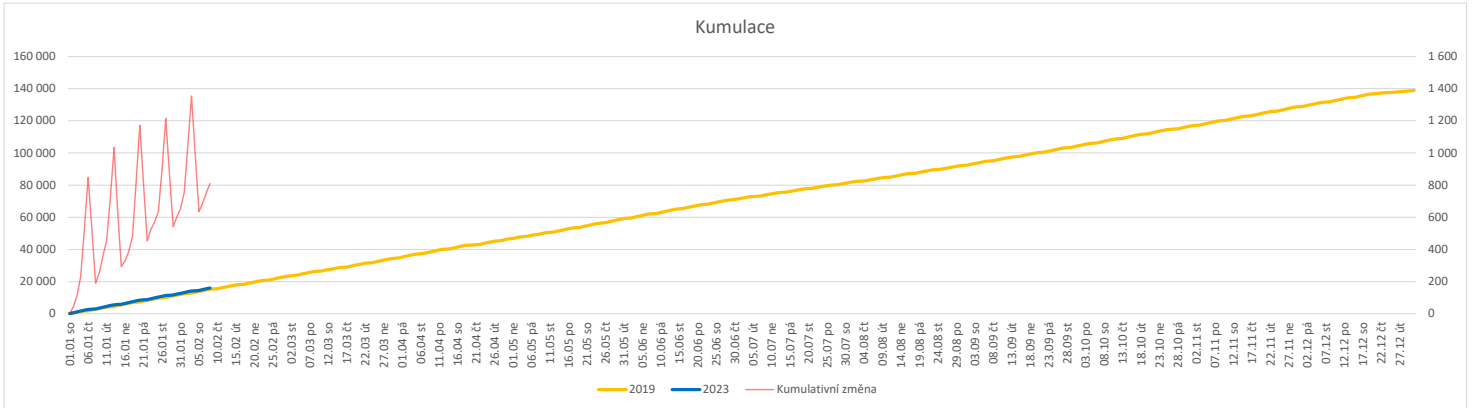
Ukazatel 'Referenční cíl' do konce roku: vyjadřuje počet laboratorních výkonů, který je nutno splnit do konce roku 2023 pro dosažení produkce referenčního roku 2019. Pokud byl vykázan v aktuálním roce do dne reportu vyšší objem péče, zůstává 'Referenční cíl' shodný s výkonností referenčního roku.

Referenční cíl se může lišit od 'produkčního cíle', který je uveden v měsíčním reportingu a reflektuje výsledky jednání hospodářských schůzek.

Ukazatel Týdenní navýšení: Navýšení týdenního počtu laboratorních výkonů ve zbývajícím období do konce roku ke splnění 'Referenčního cíle'.

	Od počátku roku				Období posledních 30 dnů				Posledních 7 dní do 08.02.2023							Referenční cíl do konce roku	Týdenní navýšení
	2023	2019	2023/2019	106%	2023	2019	2023/2019	105%	Pr7d23/Pr7d19	St 8	Út 7	Po 6	Ne 5	So 4	Pa 3		

<b>FNOL CELKEM</b>	<b>16 064</b>	<b>15 199</b>	<b>865</b>	<b>106%</b>	<b>13 029</b>	<b>12 409</b>	<b>620</b>	<b>105%</b>	<b>8</b>	<b>102%</b>	<b>486</b>	<b>527</b>	<b>543</b>	<b>146</b>	<b>142</b>	<b>473</b>	<b>478</b>	<b>123 674</b>	<b>100%</b>	<b>0</b>
22 - Klinika nukleární medicíny	1 199	1 188	11	101%	981	1 013	-32	97%	-4	89%	40	43	43	0	0	36	39	9 089	100%	0
34 - Radiologická klinika	14 865	14 011	854	106%	12 048	11 396	652	106%	12	103%	446	484	500	146	142	437	439	114 585	100%	0


**Legenda:**

Denní report obsahuje množství RDG výkonů ve vyjádření RČ/den/klinika.

Kumulativní počet RDG výkonů od začátku roku je srovnáván se stejným obdobím referenčního roku. Ve stejné logice je srovnáván kumulativní počet posledních 30 dní.

Ukazatel Pr7d23/Pr7d19: průměrný počet RDG výkonů za posledních 7 dní je srovnán se 7-denním průměrem referenčního roku 2019.

Ukazatel 'Referenční cíl' do konce roku: vyjadřuje počet RDG výkonů, který je nutno splnit do konce roku 2023 pro dosažení produkce referenčního roku 2019. Pokud byl vykázan v aktuálním roce do dne reportu vyšší objem péče, zůstává 'Referenční cíl' shodný s výkonností referenčního roku.

Referenční cíl se může lišit od 'produkčního cíle', který je uveden v měsíčním reportingu a reflektuje výsledky jednání hospodářských schůzek.

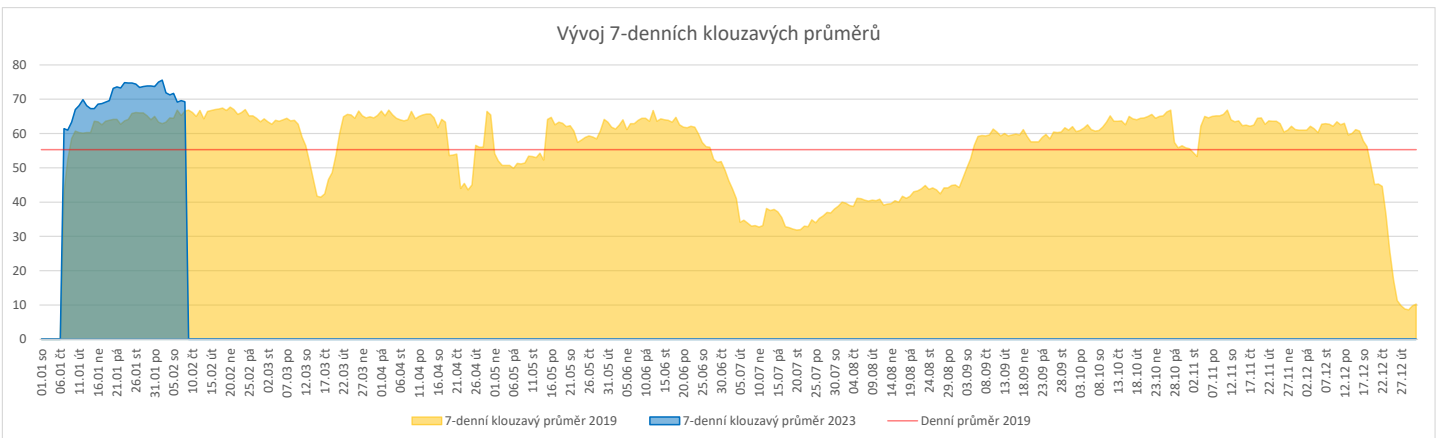
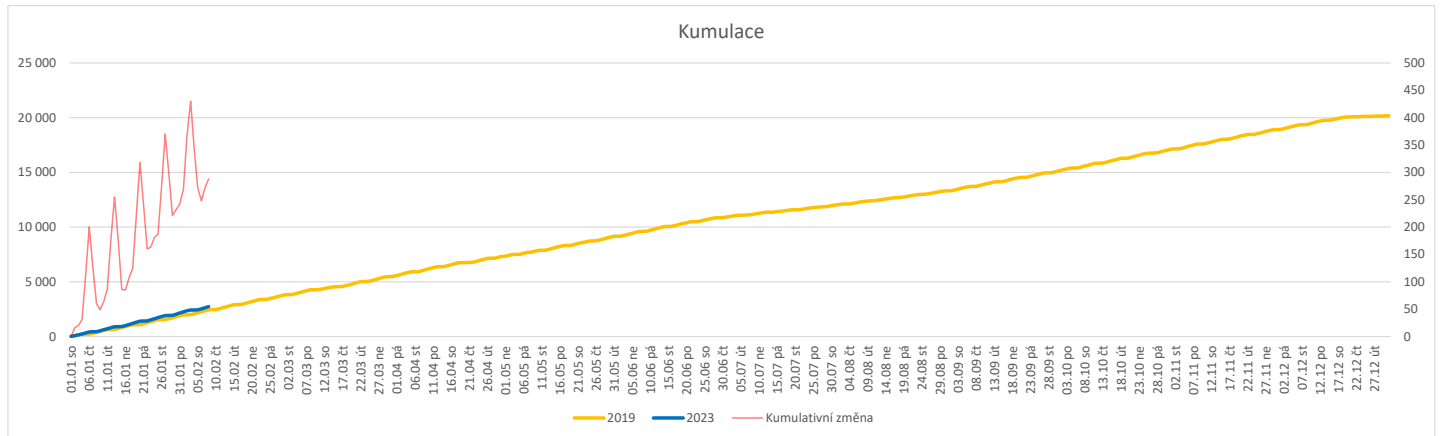
Ukazatel Týdenní navýšení: Navýšení týdenního počtu RDG výkonů ve zbývajícím období do konce roku ke splnění 'Referenčního cíle'.

**Poznámka:**

34 - Radiologická klinika

V počtech RDG vyšetření nejsou započítána mamografická vyšetření.

	Od počátku roku				Období posledních 30 dnů				Posledních 7 dní do 08.02.2023								Referenční cíl do konce roku	Týdenní navýšení		
	2023	2019	2023/2019		2023	2019	2023/2019		Pr7d23/Pr7d19	St 8	Út 7	Po 6	Ne 5	So 4	Pa 3	Čt 2				
<b>FNOL CELKEM (bez vlivu klinik s počtem operací 2019 v MEDIX=0)</b>	<b>2 721</b>	<b>2 440</b>	<b>281</b>	<b>112%</b>	<b>2 286</b>	<b>2 066</b>	<b>220</b>	<b>111%</b>	<b>3</b>	<b>104%</b>	<b>101</b>	<b>109</b>	<b>81</b>	<b>9</b>	<b>6</b>	<b>75</b>	<b>104</b>	<b>17 746</b>	<b>100%</b>	<b>0</b>
01 - I. interní klinika - kardiologická	611	0	611	0%	507	0	507	0%	14	0%	17	16	21	3	1	21	21	1	100%	0
04 - I. chirurgická klinika	413	403	10	102%	344	340	4	101%	-0	96%	18	16	8	2	2	12	19	2 814	100%	0
05 - II. chirurgická klinika - cévně-transplantační	151	139	12	109%	126	124	2	102%	-1	83%	5	6	4	1	1	4	4	1 099	100%	0
06 - Neurochirurgická klinika	207	192	15	108%	171	161	10	106%	-0	95%	6	8	7	1	0	4	12	1 575	100%	0
08 - Porodnicko-gynekologická klinika	286	304	-18	94%	250	260	-10	96%	-1	87%	9	7	10	0	2	8	18	2 214	101%	1
10 - Dětská klinika	45	49	-4	92%	40	47	-7	85%	-0	75%	8	0	0	0	0	1	0	308	101%	1
11 - Ortopedická klinika	376	362	14	104%	329	303	26	109%	-1	94%	10	19	11	0	0	8	13	2 520	100%	0
12 - Urologická klinika	230	236	-6	97%	192	197	-5	97%	-1	91%	9	12	7	0	0	6	7	1 727	100%	1
13 - Otolaryngologická klinika	263	197	66	134%	219	160	59	137%	2	131%	8	13	8	0	0	11	7	1 297	100%	0
14 - Oční klinika	39	30	9	130%	33	26	7	127%	0	100%	0	0	1	0	0	1	3	211	100%	0
21 - Onkologická klinika	4	0	4	0%	4	0	4	0%	0	0%	0	0	0	0	0	0	0	0	0%	0
25 - Klinika ústní, čelistní a obličejové chirurgie	119	57	62	209%	100	50	50	200%	1	300%	8	5	0	0	0	0	2	505	100%	0
29 - Oddělení plastické a estetické chirurgie	240	103	137	233%	195	84	111	232%	4	227%	9	10	11	0	0	9	11	624	100%	0
31 - Traumatologická klinika	207	239	-32	87%	163	203	-40	80%	-0	98%	8	5	10	4	1	7	6	1 973	102%	1
34 - Radiologická klinika	48	9	39	533%	42	6	36	700%	1	0%	0	4	1	0	0	1	0	39	100%	0
47 - Centrální operační sály	9	31	-22	29%	8	29	-21	28%	-1	0%	0	0	0	0	0	0	0	275	109%	1
50 - Kardiologická klinika	88	89	-1	99%	74	76	-2	97%	-0	94%	3	4	3	1	0	3	2	648	100%	1


**Legenda:**

Denní report počtu operací obsahuje všechny uvedeným oddělením prováděné operace v daný den na sálech, které jsou evidované v MEDIX.

Kumulativní počet operací od začátku roku je srovnáván se stejným obdobím referenčního roku. Ve stejné logice je srovnáván kumulativní počet posledních 30 dní.

Ukazatel Pr7d23/Pr7d19: průměrný počet operací za posledních 7 dní je srovnán se 7-denním průměrem referenčního roku 2019.

Ukazatel 'Referenční cíl' do konce roku: vyjadřuje počet operací, který je nutno splnit do konce roku 2023 pro dosažení produkce referenčního roku 2019. Pokud byl vykázán v aktuálním roce do dne reportu vyšší objem péče, zůstává 'Referenční cíl' shodný s výkonností referenčního roku.

Referenční cíl se může lišit od 'produkčního cíle', který je uveden v měsíčním reportingu a reflektuje výsledky jednání hospodářských schůzek.

Ukazatel Týdenní navýšení: Navýšení týdenního počtu operací ve zbývajícím období do konce roku ke splnění 'Referenčního cíle'.

Využití operačních sálů dětské kliniky dle operujících klinik k datu 08.02.2023

FNOL CELKEM	Od počátku roku				Období posledních 30 dnů				Posledních 7 dní od do 08.02.2023								Referenční cíl do konce roku	Týdenní navýšení	
	2023	2019	2023/2019	%	2023	2019	2023/2019	%	Pr7d/Pr7d	St 8	Út 7	Po 6	Ne 5	So 4	Pa 3	Čt 2			
	04 - I. chirurgická klinika	35	50	-15	70%	30	43	-13	70%	2	0%	0	0	0	0	1			5
05 - II. chirurgická klinika - cévně-transplantační	0	1	-1	0%	0	1	-1	0%	0	0%	0	0	0	0	0	0	19	106%	1
06 - Neurochirurgická klinika	0	0	0	0%	0	0	0	0%	0	0%	0	0	0	0	0	0	0	0%	0
08 - Porodnicko-gynekologická klinika	0	0	0	0%	0	0	0	0%	0	0%	0	0	0	0	0	0	0	0%	0
10 - Dětská klinika	45	49	-4	92%	40	47	-7	85%	-3	50%	8	0	0	0	1	0	308	101%	1
11 - Ortopedická klinika	8	4	4	200%	8	4	4	200%	2	0%	2	0	0	0	0	0	38	100%	0
12 - Urologická klinika	46	56	-10	82%	33	46	-13	72%	-5	55%	0	3	0	0	0	3	387	103%	1
13 - Otolaryngologická klinika	77	56	21	138%	67	46	21	146%	7	50%	0	6	5	0	6	0	312	100%	0
14 - Oční klinika	11	9	2	122%	10	9	1	111%	0	0%	0	0	0	0	0	0	65	100%	0
25 - Klinika ústní, čelistní a obličejové chirurgie	0	0	0	0%	0	0	0	0%	0	0%	0	0	0	0	0	0	4	100%	0
29 - Oddělení plastické a estetické chirurgie	13	15	-2	87%	13	11	2	118%	-1	67%	0	0	5	0	0	0	75	103%	1
31 - Traumatologická klinika	3	4	-1	75%	3	4	-1	75%	-1	0%	0	0	0	0	0	0	35	103%	1
47 - Centrální operační sály	1	0	1	0%	1	0	1	0%	0	0%	0	0	0	0	0	0	0	0%	0
50 - Kardiochirurgická klinika	0	0	0	0%	0	0	0	0%	0	0%	0	0	0	0	0	0	0	0%	0

