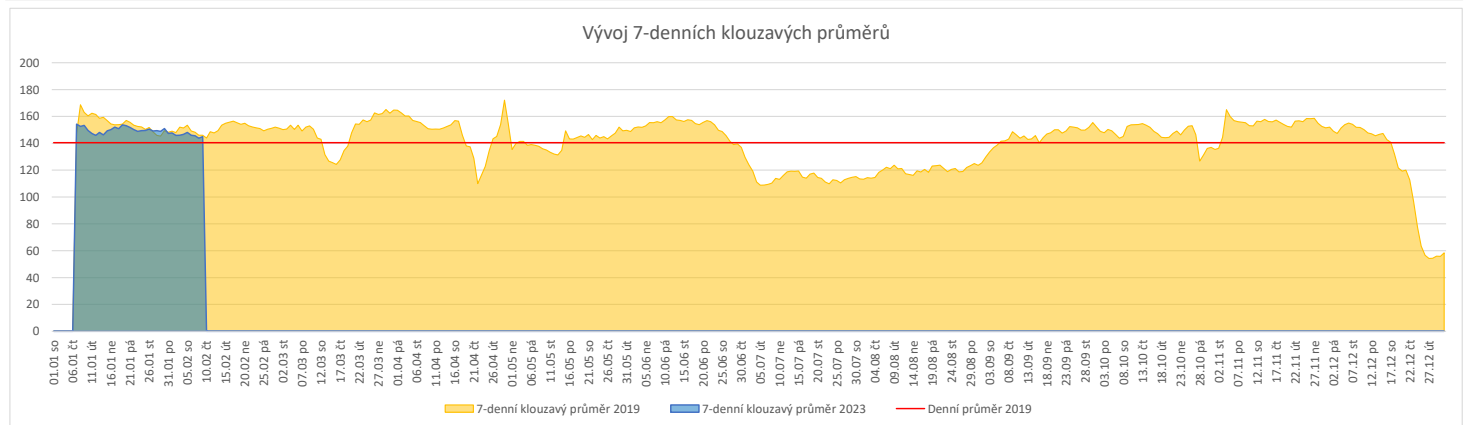
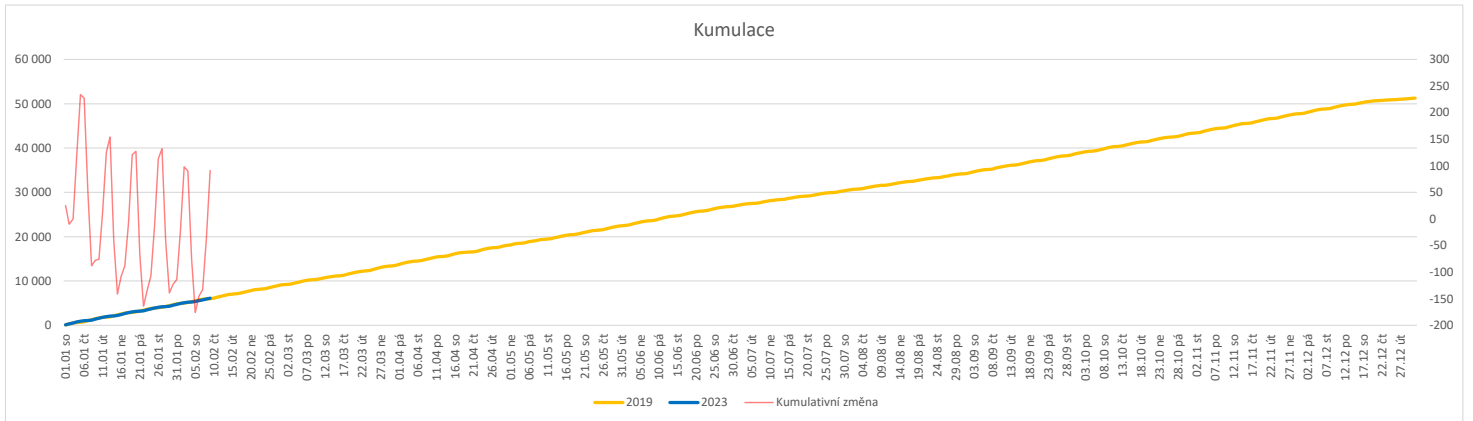


	Od počátku roku				Období posledních 30 dnů				Posledních 7 dní do 09.02.2023							Referenční cíl do konce roku	Týdenní navýšení			
	2023	2019	2023/2019		2023	2019	2023/2019		Pr7d23/Pr7d19	Čt 9	St 8	Út 7	Po 6	Ne 5	So 4			Pa 3		
FNOL CELKEM - bez překladů vč. COVID+ (kliniky níže vč. překladů)	6 104	6 013	91	102%	4 715	4 546	169	104%	-1	99%	177	190	176	220	102	40	110	45 256	100%	0
Chirurgické obory	3 113	3 108	5	100%	2 452	2 405	47	102%	-4	95%	102	95	91	114	70	14	42	22 851	100%	0
04 - I. chirurgická klinika	488	489	-1	100%	393	380	13	103%	-2	86%	17	15	15	24	9	2	5	3 452	100%	1
05 - II. chirurgická klinika - cévně-transplantační	211	213	-2	99%	162	176	-14	92%	0	100%	6	6	4	7	6	1	4	1 524	100%	1
06 - Neurochirurgická klinika	213	201	12	106%	171	158	13	108%	-0	97%	8	8	6	8	2	1	3	1 584	100%	0
08 - Porodnicko-gynekologická klinika	460	482	-22	95%	360	373	-13	97%	-2	82%	11	15	8	15	8	5	13	3 809	101%	1
10 - Dětská klinika	562	572	-10	98%	435	449	-14	97%	0	102%	19	17	19	15	17	4	5	4 402	100%	1
11 - Ortopedická klinika	373	347	26	107%	301	264	37	114%	-0	97%	11	14	12	13	9	0	1	2 408	100%	0
12 - Urologická klinika	243	245	-2	99%	195	194	1	101%	-1	85%	8	7	8	11	7	1	2	1 876	100%	1
13 - Otolaryngologická klinika	185	169	16	109%	143	119	24	120%	1	114%	4	6	5	7	5	0	5	1 225	100%	0
14 - Oční klinika	134	110	24	122%	108	83	25	130%	0	106%	2	5	2	6	1	0	3	778	100%	0
25 - Klinika ústní, čelistní a obličejové chirurgie	126	113	13	112%	109	93	16	117%	0	118%	5	2	7	4	1	0	1	1 089	100%	0
29 - Oddělení plastické a estetické chirurgie	0	0	0	0%	0	0	0	0%	0	0%	0	0	0	0	0	0	0	0	0%	0
31 - Traumatologická klinika	221	269	-48	82%	167	203	-36	82%	-1	86%	13	6	6	7	7	1	4	2 134	102%	2
50 - Kardiologická klinika	90	96	-6	94%	69	75	-6	92%	0	123%	3	3	3	3	2	0	2	664	101%	1
Interní a komplexární obory	2 991	2 905	86	103%	2 263	2 141	122	106%	3	105%	75	95	85	106	32	26	68	22 405	102%	0
01 - I. interní klinika - kardiologická	659	619	40	106%	509	472	37	108%	2	111%	22	25	19	18	11	3	16	4 628	100%	0
02 - II. interní klinika gastroenterologie a geriatry	372	320	52	116%	275	252	23	109%	-0	97%	8	9	12	9	5	4	13	2 485	100%	0
03 - III. interní klinika - nefrologická, revmatologická a endokrinologická	332	336	-4	99%	244	261	-17	93%	-2	78%	6	10	7	16	5	2	6	2 617	100%	1
07 - Klinika anesteziologie, resuscitace a intenzivní medicíny	56	194	-138	29%	44	155	-111	28%	-4	28%	3	1	0	2	2	2	1	1 755	109%	3
09 - Novorozenecké oddělení	251	253	-2	99%	194	194	0	100%	-2	70%	3	6	7	4	2	6	3	2 287	100%	1
15 - Oddělení alergologie a kl. imun.	0	0	0	0%	0	0	0	0%	0	0%	0	0	0	0	0	0	0	0	0%	0
16 - Klinika plicních nemocí a tuberkulózy	394	414	-20	95%	300	305	-5	98%	0	103%	11	16	7	14	5	0	13	2 952	101%	1
17 - Neurologická klinika	338	304	34	111%	276	227	49	122%	3	163%	12	10	14	12	2	6	6	2 508	100%	0
18 - Klinika psychiatrie	137	144	-7	95%	85	89	-4	96%	-0	90%	3	2	2	6	3	1	1	1 108	101%	1
19 - Klinika pracovního lékařství	0	0	0	0%	0	0	0	0%	0	0%	0	0	0	0	0	0	0	0	0%	0
20 - Klinika chorob kožních a pohlavních	87	83	4	105%	71	62	9	115%	0	107%	1	2	5	6	0	0	1	623	100%	0
21 - Onkologická klinika	278	240	38	116%	214	158	56	135%	4	204%	10	9	9	10	0	0	11	2 031	100%	0
22 - Klinika nukleární medicíny	48	46	2	104%	36	37	-1	97%	-0	89%	0	5	0	3	0	0	0	279	100%	0
26 - Oddělení rehabilitace	127	104	23	122%	81	65	16	125%	1	138%	1	3	5	10	0	0	3	717	100%	0
27 - Klinika tělovýchovného lékařství a kardiiovaskulární rehabilitace	0	0	0	0%	0	0	0	0%	0	0%	0	0	0	0	0	0	0	0	0%	0
30 - Oddělení geriatry	76	82	-6	93%	59	56	3	105%	0	108%	3	2	4	3	0	0	2	579	101%	1
32 - Hemato-onkologická klinika	107	137	-30	78%	82	98	-16	84%	-1	58%	1	4	2	4	0	2	1	1 012	103%	1
36 - Oddělení klinické logopedie	0	0	0	0%	0	0	0	0%	0	0%	0	0	0	0	0	0	0	0	0%	0
39 - Oddělení klinické psychologie	0	0	0	0%	0	0	0	0%	0	0%	0	0	0	0	0	0	0	0	0%	0
60 - Oddělení urgentního příjmu	0	0	0	0%	0	0	0	0%	0	0%	0	0	0	0	0	0	0	0	0%	0


Legenda:

Denní report počtu pacientů přijatých k hospitalizaci čerpá z chorobopisů MEDEA.

Na úrovni kliniky obsahuje veškeré příjmy na lůžko dotčené kliniky, včetně hospitalizací přeložených z jiných klinik (ne však příjmy z jiných středisek v rámci dané kliniky).

Na úrovni FNOL celkem obsahuje pouze externí příjmy, vyloučeny jsou veškeré překlady v rámci FNOL.

Kumulativní počet pacientů přijatých k hospitalizaci od začátku roku je srovnáván se stejným obdobím referenčního roku. Ve stejné logice je srovnáván kumulativní počet posledních 30 dnů.

Ukazatel Pr7d23/Pr7d19: průměrný počet pacientů přijatých k hospitalizaci za posledních 7 dní aktuálního období je srovnán se 7-denním průměrem referenčního roku 2019.

Ukazatel 'Referenční cíl' do konce roku: vyjadřuje počet pacientů přijatých k hospitalizaci, který je nutno splnit do konce roku 2023 pro dosažení produkce referenčního roku 2019. Pokud byl vykázan v aktuálním roce do dne reportu vyšší objem péče, zůstává 'Referenční cíl' shodný s výkonností referenčního roku.

Referenční cíl' se může lišit od 'produkčního cíle', který je uveden v měsíčním reportingu a reflektuje výsledky jednání hospodářských schůzek.

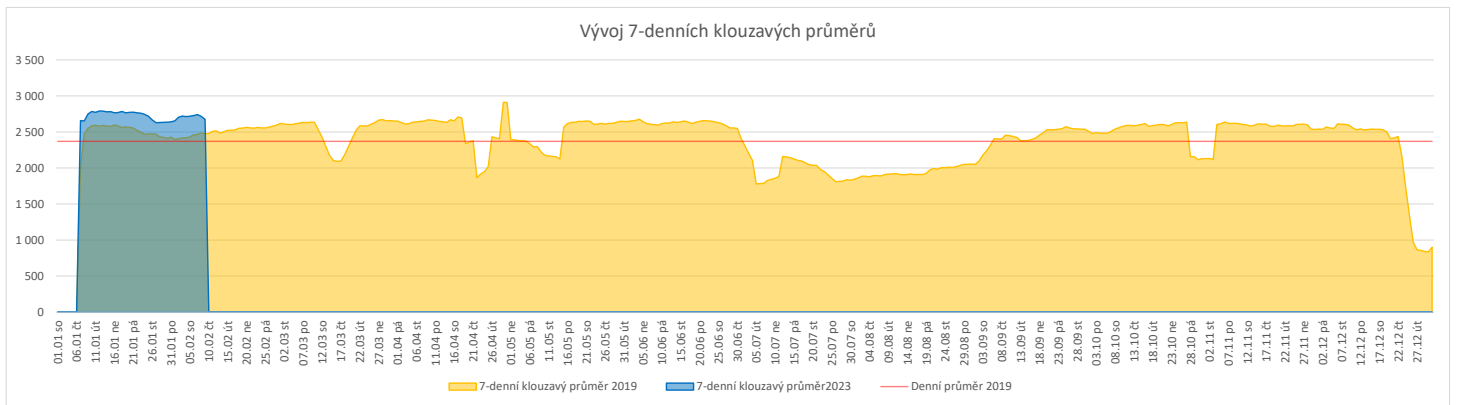
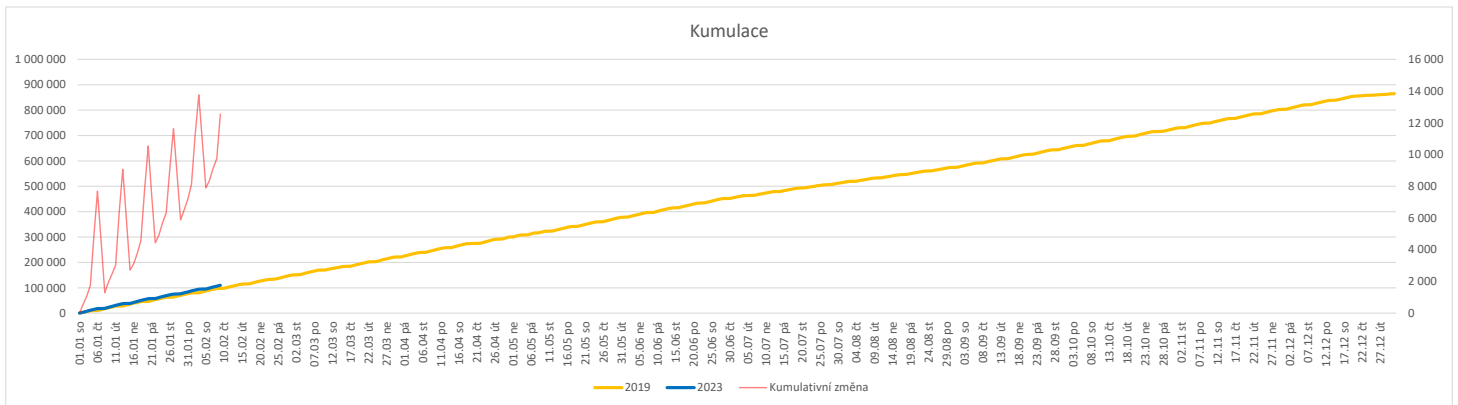
Ukazatel Týdenní navýšení: Navýšení týdenního počtu přijatých pacientů k hospitalizaci ve zbývajícím období do konce roku ke splnění 'Referenčního cíle'.

Poznámka:

01 - I. interní klinika - kardiologická

V počtech přijatých pacientů nejsou započítány hodnoty covid+ oddělení Franze Josefa

	Od počátku roku			Období posledních 30 dnů			Posledních 7 dní do 09.02.2023							Referenční cíl do konce roku	Týdenní navýšení					
	2023	2019	2023/2019	2023	2019	2023/2019	Pr7d23/Pr7d19	Čt 9	St 8	Út 7	Po 6	Ne 5	So 4			Pa 3				
FNOL CELKEM	110 077	97 391	12 686	113%	86 990	76 377	10 613	114%	201	108%	3 322	3 462	3 983	3 948	472	421	3 123	767 642	100%	0
01 - I. interní klinika - kardiologická	3 386	3 302	84	103%	2 714	2 615	99	104%	6	107%	107	113	139	149	8	1	89	25 789	100%	0
02 - II. interní klinika gastroenterologie (bez geriatry)	3 929	3 167	762	124%	3 182	2 509	673	127%	16	120%	146	140	149	107	5	4	135	23 490	100%	0
03 - III. interní klinika - nefrologická, revmatologická a endokrinologická	5 558	4 668	890	119%	4 433	3 689	744	120%	11	110%	158	211	198	184	5	7	140	37 701	100%	0
04 - I. chirurgická klinika	3 184	2 822	362	113%	2 609	2 236	373	117%	14	119%	93	112	144	128	19	15	124	21 631	100%	0
05 - II. chirurgická klinika - cévně-transplantační	1 491	1 306	185	114%	1 184	1 047	137	113%	5	115%	56	58	61	47	1	0	40	10 559	100%	0
06 - Neurochirurgická klinika	1 477	1 217	260	121%	1 145	929	216	123%	13	158%	51	45	45	61	2	0	52	9 510	100%	0
07 - Klinika anesteziologie, resuscitace a intenzivní medicíny	3 950	3 774	176	105%	3 168	2 992	176	106%	1	101%	127	125	152	142	5	3	139	26 386	100%	0
08 - Porodnicko-gynekologická klinika	3 314	3 600	-286	92%	2 633	2 817	-184	93%	-13	86%	97	113	98	122	14	19	98	29 343	101%	7
09 - Novorozenecké oddělení	296	233	63	127%	231	178	53	130%	-2	74%	3	8	11	10	2	1	2	1 959	100%	0
10 - Dětská klinika	6 212	5 704	508	109%	4 834	4 490	344	108%	6	104%	184	182	219	183	45	48	182	41 061	100%	0
11 - Ortopedická klinika	5 115	4 099	1 016	125%	3 974	3 269	705	122%	12	110%	183	144	187	193	9	1	137	32 262	100%	0
12 - Urologická klinika	4 390	4 539	-149	97%	3 451	3 499	-48	99%	-15	87%	118	131	167	142	3	1	143	32 845	100%	4
13 - Otolaryngologická klinika	6 364	4 240	2 124	150%	4 962	3 345	1 617	148%	49	144%	195	191	230	216	61	72	154	31 599	100%	0
14 - Oční klinika	5 328	4 559	769	117%	4 216	3 579	637	118%	11	110%	153	110	178	227	27	29	140	35 905	100%	0
15 - Oddělení alergologie a kl. imun.	2 928	2 680	248	109%	2 259	2 062	197	110%	-0	100%	109	86	118	122	0	0	39	22 091	100%	0
16 - Klinika plicních nemocí a tuberkulózy	3 636	3 304	332	110%	2 910	2 583	327	113%	5	106%	132	133	116	146	9	0	61	25 581	100%	0
17 - Neurologická klinika	2 632	2 586	46	102%	2 079	1 973	106	105%	-1	99%	87	79	136	84	0	0	51	21 357	100%	0
18 - Klinika psychiatrie	2 312	1 768	544	131%	1 755	1 311	444	134%	12	126%	89	76	79	81	7	4	62	15 294	100%	0
19 - Klinika pracovního lékařství	1 769	1 683	86	105%	1 443	1 386	57	104%	-2	96%	58	47	83	63	0	0	49	15 076	100%	0
20 - Klinika chorob kožních a pohlavních	5 062	4 346	716	116%	4 089	3 451	638	118%	15	113%	134	193	203	212	3	6	156	33 734	100%	0
21 - Onkologická klinika	8 405	6 806	1 599	123%	6 544	5 224	1 320	125%	22	112%	209	274	263	312	5	9	304	52 164	100%	0
22 - Klinika nukleární medicíny	321	348	-27	92%	261	300	-39	87%	-1	93%	9	5	13	12	0	0	16	2 933	101%	1
24 - Klinika zubního lékařství	0	0	0	0%	0	0	0	0%	0	0%	0	0	0	0	0	0	0	0	0%	0
25 - Klinika ústní, čelistní a obličejové chirurgie	4 438	4 079	359	109%	3 588	3 217	371	112%	20	122%	145	117	134	168	69	50	122	37 697	100%	0
26 - Oddělení rehabilitace	4 627	3 768	859	123%	3 725	3 007	718	124%	26	126%	173	170	159	203	2	3	163	30 652	100%	0
27 - Klinika tělovýchovného lékařství a kardiovaskulární rehabilitace	3 035	2 474	561	123%	2 380	1 900	480	125%	19	131%	94	107	147	137	0	0	73	19 507	100%	0
28 - Ústav lékařské genetiky	802	967	-165	83%	640	750	-110	85%	-10	66%	23	20	34	19	0	0	33	6 382	103%	4
29 - Oddělení plastické a estetické chirurgie	1 782	1 903	-121	94%	1 424	1 493	-69	95%	-9	83%	53	65	76	39	2	4	57	13 592	101%	3
30 - Oddělení geriatry	279	309	-30	90%	216	236	-20	92%	0	105%	4	7	14	11	0	0	8	2 328	101%	1
31 - Traumatologická klinika	1 837	2 173	-336	85%	1 459	1 741	-282	84%	-11	80%	59	55	70	72	0	1	60	17 565	102%	8
32 - Hemato-onkologická klinika	3 066	2 833	233	108%	2 428	2 234	194	109%	-1	98%	99	98	111	115	1	2	71	23 002	100%	0
33 - Oddělení klinické biochemie	160	122	38	131%	128	80	48	160%	0	100%	6	9	1	5	0	0	1	1 083	100%	0
35 - Transfúzní oddělení	44	24	20	183%	31	22	9	141%	-1	50%	1	0	0	0	0	0	4	189	100%	0
38 - Ústav soudního lékařství a medicinského práva	0	0	0	0%	0	0	0	0%	0	0%	0	0	0	0	0	0	0	0	0%	0
39 - Oddělení klinické psychologie	880	745	135	118%	711	613	98	116%	-2	90%	19	27	20	24	0	2	21	5 853	100%	0
43 - Ústav farmakologie	40	28	12	143%	31	27	4	115%	1	0%	1	2	1	2	0	0	2	321	100%	0
45 - Sociální oddělení	212	186	26	114%	187	150	37	125%	2	145%	4	8	12	8	0	0	10	1 491	100%	0
50 - Kardiochirurgická klinika	979	655	324	149%	785	524	261	150%	8	141%	34	36	46	39	6	3	17	5 615	100%	0
60 - Oddělení urgentního příjmu	6 568	6 293	275	104%	4 961	4 836	125	103%	-9	94%	109	152	162	161	162	136	164	54 675	100%	0
Očkovací centrum	215	577	-362	37%	0	0	0	0%	0	0%	0	0	0	0	0	0	0	362	0%	8


Legenda:

Denní report počtu ambulantních vyšetření obsahuje všechny ambulantně ošetřená rodná čísla v daný den na konkrétní klinice.

Kumulativní počet ambulantních vyšetření od začátku roku je srovnáván se stejným obdobím referenčního roku. Ve stejné logice je srovnáván kumulativní počet posledních 30 dnů.

Ukazatel Pr7d23/Pr7d19: průměrný počet ambulantně vyšetřených pacientů za posledních 7 dní je srovnán se 7-denním průměrem referenčního roku 2019.

Ukazatel 'Referenční cíl' do konce roku: vyjadřuje počet ambulantně vyšetřených pacientů, který je nutno splnit do konce roku 2023 pro dosažení produkce referenčního roku 2019. Pokud byl vykázan v aktuálním roce do dne reportu vyšší objem péče, zůstává 'Referenční cíl' shodný s výkonností referenčního roku.

Referenční cíl se může lišit od 'produkčního cíle', který je uveden v měsíčním reportingu a reflektuje výsledky jednání hospodářských schůzek.

Ukazatel Týdenní navýšení: Navýšení týdenního počtu ambulantních vyšetření ve zbývajícím období do konce roku ke splnění 'Referenčního cíle'.

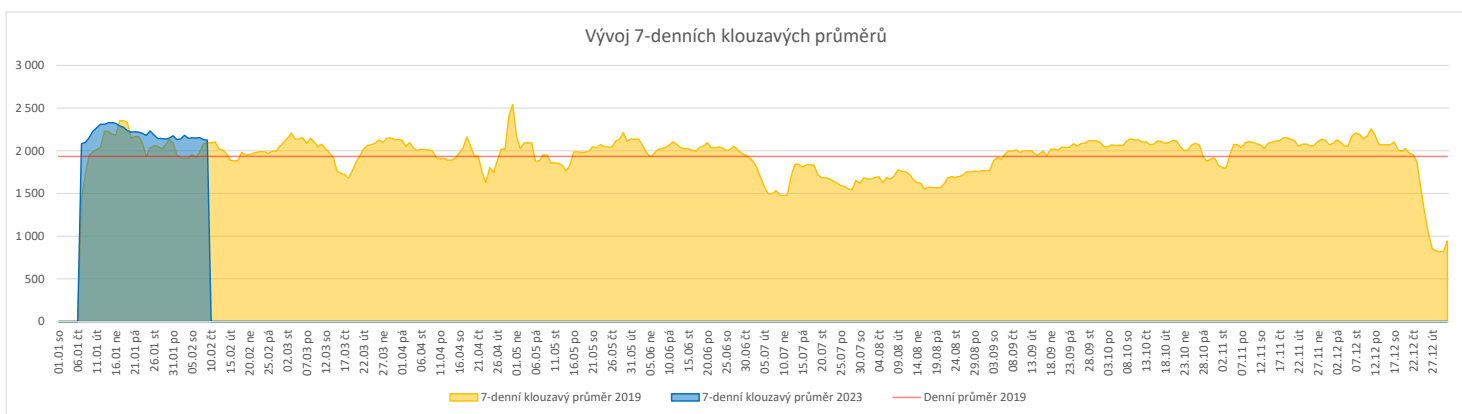
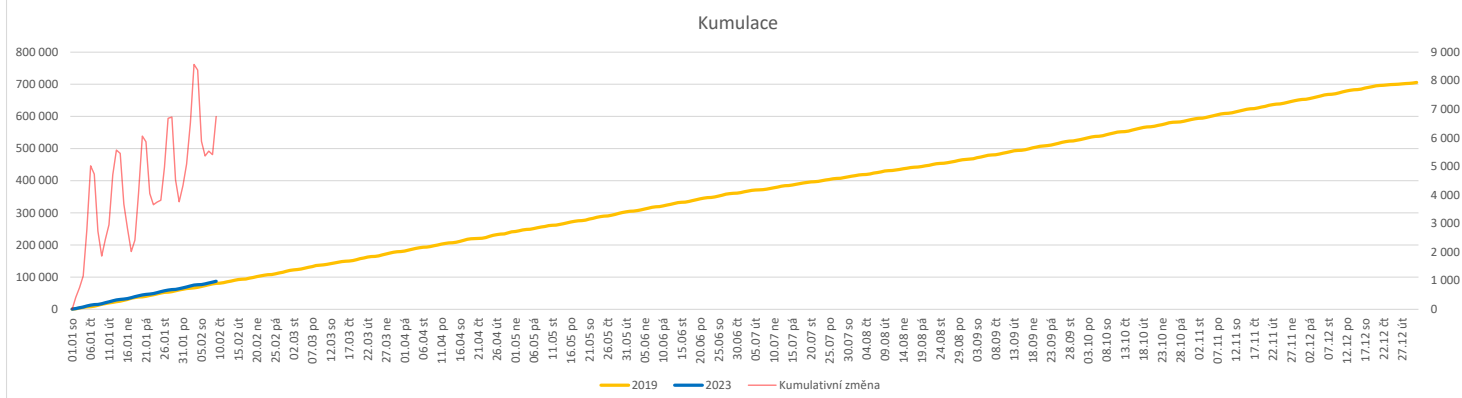
Poznámka:

60 - Oddělení urgentního příjmu

V počtech ambulantních vyšetření nejsou započítány vyšetření na pracovištích Antigenní testy a Odběrové místo.

Vývoj počtu laboratorních výkonů evidovaných v OpenLIMS a žádanků evidovaných v LIMS (RČ/den/klinika) k datu 09.02.2023

	Od počátku roku			Období posledních 30 dnů			Posledních 7 dní do 09.02.2023							Referenční cíl do konce roku	Týdenní navýšení		
	2023	2019	2023/2019	2023	2019	2023/2019	Pr7d23/Pr7d19	Čt 9	St 8	Út 7	Po 6	Ne 5	So 4			Pa 3	
FNOL CELKEM	83 791	78 613	5 178 107%	67 168	63 425	3 743 106%	31 101%	2 669	2 417	2 789	1 810	657	1 411	2 532	625 117	81%	0
28 - Ústav lékařské genetiky	385	291	94 132%	291	239	52 122%	-2 82%	12	11	9	14	0	0	8	2 063	100%	0
32 - Hemato-onkologická klinika	29 642	26 309	3 333 113%	23 251	20 685	2 566 112%	41 106%	828	919	863	1 001	251	244	768	208 526	100%	0
33 - Oddělení klinické biochemie	39 853	39 940	-87 100%	32 549	32 755	-206 99%	-104 91%	1 418	1 122	1 503	304	295	1 000	1 328	295 665	100%	2
35 - Transfúzní oddělení	2 403	2 425	-22 99%	2 017	2 073	-56 97%	-6 92%	79	61	38	71	54	70	87	20 958	100%	1
38 - Ústav soudního lékařství a medicínského práva	378	314	64 120%	370	263	107 141%	2 146%	0	2	0	1	0	0	48	3 089	100%	0
40 - Ústav mikrobiologie	11 130	9 334	1 796 119%	8 690	7 410	1 280 117%	30 113%	332	302	376	419	57	97	293	73 842	100%	0


Legenda:

Denní report obsahuje množství laboratorních výkonů ve vyjádření RČ/den/klinika evidovaných v systému OpenLIMS.

U klinik 28 a 40 jsou zdrojem obdržené žádanky ve vyjádření RČ/den/klinika evidovaných v systému LIMS.

Kumulativní počet laboratorních výkonů od začátku roku je srovnáván se stejným obdobím referenčního roku. Ve stejné logice je srovnáván kumulativní počet posledních 30 dnů.

Ukazatel Pr7d23/Pr7d19: průměrný počet laboratorních výkonů za posledních 7 dní je srovnán se 7-denním průměrem referenčního roku 2019.

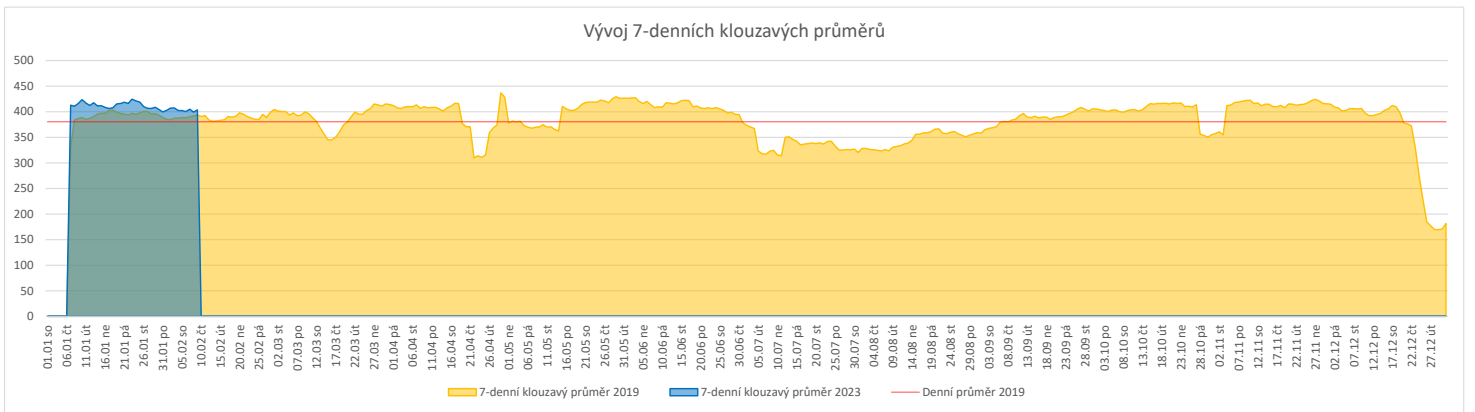
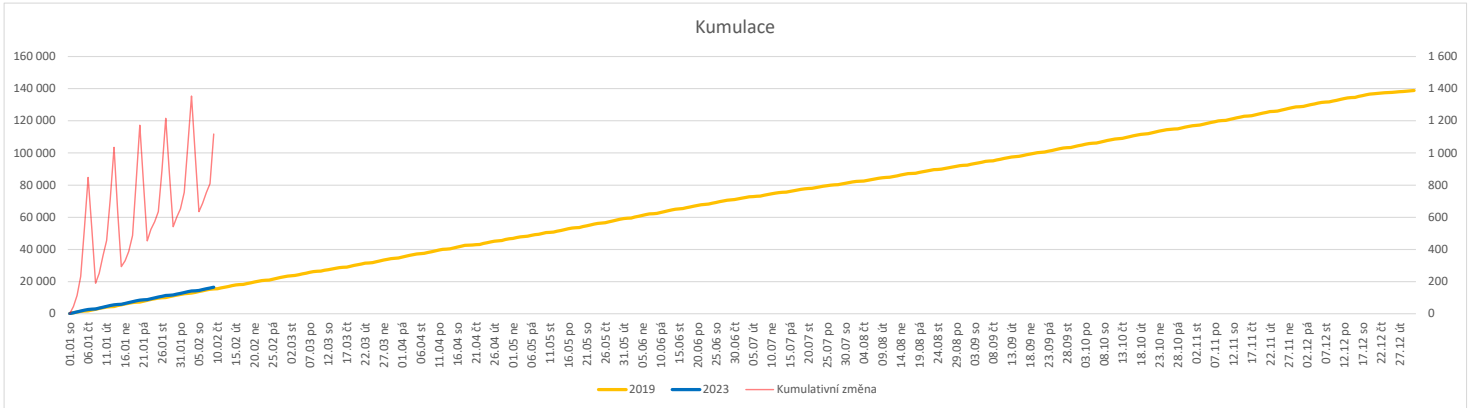
Ukazatel 'Referenční cíl' do konce roku: vyjadřuje počet laboratorních výkonů, který je nutno splnit do konce roku 2023 pro dosažení produkce referenčního roku 2019. Pokud byl vykázan v aktuálním roce do dne reportu vyšší objem péče, zůstává 'Referenční cíl' shodný s výkonností referenčního roku.

Referenční cíl se může lišit od 'produkčního cíle', který je uveden v měsíčním reportingu a reflektuje výsledky jednání hospodářských schůzek.

Ukazatel Týdenní navýšení: Navýšení týdenního počtu laboratorních výkonů ve zbývajícím období do konce roku ke splnění 'Referenčního cíle'.

Vývoj počtu RDG vyšetření (RČ/den/klinika) k datu 09.02.2023

	Od počátku roku				Období posledních 30 dnů				Posledních 7 dní do 09.02.2023							Referenční cíl do konce roku	Týdenní navýšení			
	2023	2019	2023/2019	108%	2023	2019	2023/2019	107%	Pr7d23/Pr7d19	Čt 9	St 8	Út 7	Po 6	Ne 5	So 4			Pa 3		
FNOL CELKEM	16 572	15 399	1 173	108%	12 984	12 117	867	107%	10	102%	509	485	527	543	146	142	473	123 474	100%	0
22 - Klinika nukleární medicíny	1 245	1 208	37	103%	979	990	-11	99%	-3	91%	46	40	43	43	0	0	36	9 069	100%	0
34 - Radiologická klinika	15 327	14 191	1 136	108%	12 005	11 127	878	108%	13	103%	463	445	484	500	146	142	437	114 405	100%	0


Legenda:

Denní report obsahuje množství RDG výkonů ve vyjádření RČ/den/klinika.

Kumulativní počet RDG výkonů od začátku roku je srovnáván se stejným obdobím referenčního roku. Ve stejné logice je srovnáván kumulativní počet posledních 30 dní.

Ukazatel Pr7d23/Pr7d19: průměrný počet RDG výkonů za posledních 7 dní je srovnán se 7-denním průměrem referenčního roku 2019.

Ukazatel 'Referenční cíl' do konce roku: vyjadřuje počet RDG výkonů, který je nutno splnit do konce roku 2023 pro dosažení produkce referenčního roku 2019. Pokud byl vykázan v aktuálním roce do dne reportu vyšší objem péče, zůstává 'Referenční cíl' shodný s výkonností referenčního roku.

Referenční cíl se může lišit od 'produkčního cíle', který je uveden v měsíčním reportingu a reflektuje výsledky jednání hospodářských schůzek.

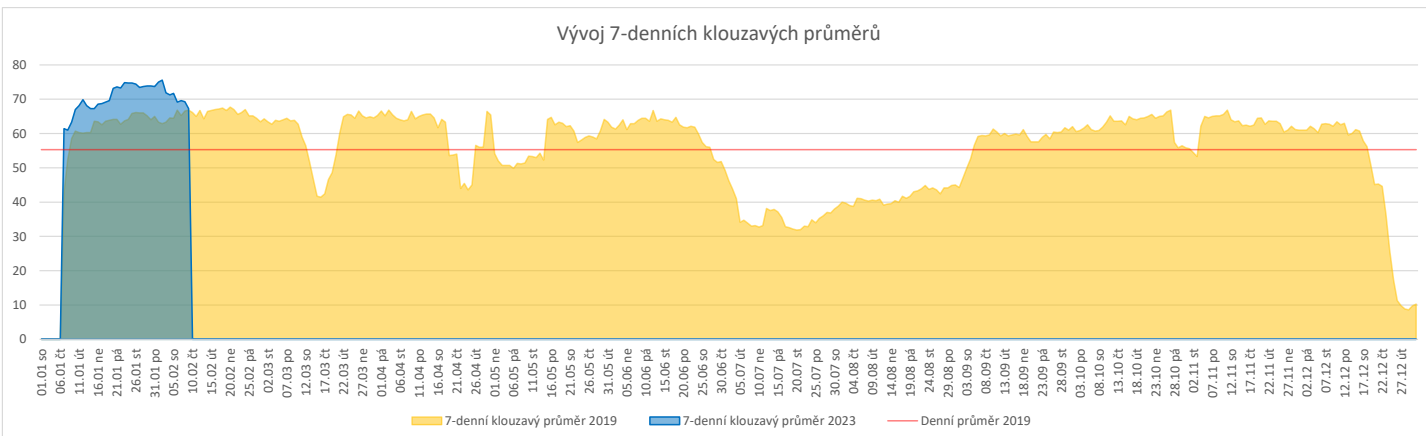
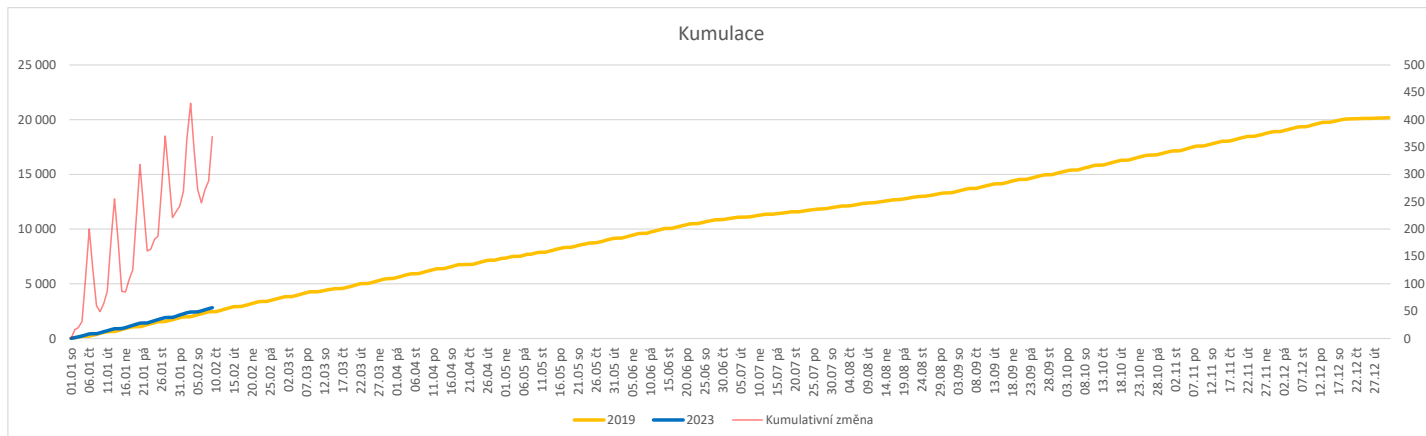
Ukazatel Týdenní navýšení: Navýšení týdenního počtu RDG výkonů ve zbývajícím období do konce roku ke splnění 'Referenčního cíle'.

Poznámka:

34 - Radiologická klinika

V počtech RDG vyšetření nejsou započítána mamografická vyšetření.

	Od počátku roku				Období posledních 30 dnů				Posledních 7 dní do 09.02.2023							Referenční cíl do konce roku	Týdenní navýšení			
	2023	2019	2023/2019	%	2023	2019	2023/2019	%	Pr7d23/Pr7d19	Čt 9	St 8	Út 7	Po 6	Ne 5	So 4			Pa 3		
FNOL CELKEM (bez vlivu klinik s počtem operací 2019 v MEDIX=0)	2 811	2 449	362	115%	2 297	1 985	312	116%	0	101%	90	101	109	81	9	6	75	17 737	100%	0
01 - I. interní klinika - kardiologická	635	0	635	0%	505	0	505	0%	15	0%	24	17	16	21	3	1	21	1	100%	0
04 - I. chirurgická klinika	427	403	24	106%	349	327	22	107%	-1	91%	14	18	16	8	2	2	12	2 814	100%	0
05 - II. chirurgická klinika - cévně-transplantační	156	139	17	112%	125	122	3	102%	-1	87%	5	5	6	4	1	1	4	1 099	100%	0
06 - Neurochirurgická klinika	214	193	21	111%	173	157	16	110%	-1	85%	7	6	8	7	1	0	4	1 574	100%	0
08 - Porodnicko-gynekologická klinika	297	308	-11	96%	251	253	-2	99%	-3	72%	11	9	7	10	0	2	8	2 203	101%	1
10 - Dětská klinika	45	49	-4	92%	40	42	-2	95%	-0	75%	0	8	0	0	0	0	1	308	101%	1
11 - Ortopedická klinika	391	362	29	108%	335	291	44	115%	-0	97%	15	10	19	11	0	0	8	2 520	100%	0
12 - Urologická klinika	237	236	1	100%	192	188	4	102%	-1	91%	7	9	12	7	0	0	6	1 721	100%	0
13 - Otolaryngologická klinika	269	197	72	137%	211	154	57	137%	1	128%	6	8	13	8	0	0	11	1 297	100%	0
14 - Oční klinika	40	30	10	133%	32	26	6	123%	-0	60%	1	0	0	1	0	0	1	211	100%	0
21 - Onkologická klinika	4	0	4	0%	4	0	4	0%	0	0%	0	0	0	0	0	0	0	0	0%	0
25 - Klinika ústní, čelistní a obličejové chirurgie	121	57	64	212%	101	48	53	210%	1	300%	2	8	5	0	0	0	0	505	100%	0
29 - Oddělení plastické a estetické chirurgie	249	103	146	242%	200	79	121	253%	4	218%	9	9	10	11	0	0	9	624	100%	0
31 - Traumatologická klinika	217	239	-22	91%	164	186	-22	88%	1	113%	10	8	5	10	4	1	7	1 963	101%	1
34 - Radiologická klinika	48	9	39	533%	41	6	35	683%	1	0%	0	0	4	1	0	0	1	39	100%	0
47 - Centrální operační sály	9	35	-26	26%	8	33	-25	24%	-1	0%	0	0	0	0	0	0	0	275	110%	1
50 - Kardiologická klinika	91	89	2	102%	75	73	2	103%	0	100%	3	3	4	3	1	0	3	647	100%	0


Legenda:

Denní reportní počet operací obsahuje všechny uvedeným oddělením prováděné operace v daný den na sálech, které jsou evidované v MEDIX.

Kumulativní počet operací od začátku roku je srovnáván se stejným obdobím referenčního roku. Ve stejné logice je srovnáván kumulativní počet posledních 30 dní.

Ukazatel Pr7d23/Pr7d19: průměrný počet operací za posledních 7 dní je srovnán se 7-denním průměrem referenčního roku 2019.

Ukazatel "Referenční cíl" do konce roku: vyjadřuje počet operací, který je nutno splnit do konce roku 2023 pro dosažení produkce referenčního roku 2019. Pokud byl vykázán v aktuálním roce do dne reportu vyšší objem péče, zůstává "Referenční cíl" shodný s výkonností referenčního roku.

Referenční cíl se může lišit od "produkčního cíle", který je uveden v měsíčním reportingu a reflektuje výsledky jednání hospodářských schůzek.

Ukazatel Týdenní navýšení: Navýšení týdenního počtu operací ve zbývajícím období do konce roku ke splnění "Referenčního cíle".

Využití operačních sálů dětské kliniky dle operujících klinik k datu 09.02.2023

	Od počátku roku				Období posledních 30 dnů				Posledních 7 dní od do 09.02.2023								Referenční cíl do konce roku	Týdenní navýšení		
	2023	2019	2023/2019	%	2023	2019	2023/2019	%	Pr7d/Pr7d	Čt 9	St 8	Út 7	Po 6	Ne 5	So 4	Pa 3				
FNOL CELKEM	246	244	2	101%	202	201	1	100%	-20	55%	7	10	9	10	0	0	8	1516	100%	0
04 - I. chirurgická klinika	38	50	-12	76%	33	43	-10	77%	0	0%	3	0	0	0	0	0	1	303	104%	1
05 - II. chirurgická klinika - cévně-transplantační	0	1	-1	0%	0	1	-1	0%	0	0%	0	0	0	0	0	0	0	19	106%	1
06 - Neurochirurgická klinika	0	0	0	0%	0	0	0	0%	0	0%	0	0	0	0	0	0	0	0	0%	0
08 - Porodnicko-gynekologická klinika	0	0	0	0%	0	0	0	0%	0	0%	0	0	0	0	0	0	0	0	0%	0
10 - Dětská klinika	45	49	-4	92%	40	42	-2	95%	-3	42%	0	8	0	0	0	0	1	308	101%	1
11 - Ortopedická klinika	8	4	4	200%	8	4	4	200%	2	0%	0	2	0	0	0	0	0	38	100%	0
12 - Urologická klinika	50	56	-6	89%	37	43	-6	86%	-4	55%	4	0	3	0	0	0	0	383	102%	1
13 - Otolaryngologická klinika	77	56	21	138%	61	46	15	133%	7	50%	0	0	6	5	0	0	6	312	100%	0
14 - Oční klinika	11	9	2	122%	10	9	1	111%	0	0%	0	0	0	0	0	0	0	65	100%	0
25 - Klinika ústní, čelistní a obličejové chirurgie	0	0	0	0%	0	0	0	0%	0	0%	0	0	0	0	0	0	0	4	100%	0
29 - Oddělení plastické a estetické chirurgie	13	15	-2	87%	9	11	-2	82%	-1	67%	0	0	0	5	0	0	0	75	103%	1
31 - Traumatologická klinika	3	4	-1	75%	3	2	1	150%	-1	0%	0	0	0	0	0	0	0	35	103%	1
47 - Centrální operační sály	1	0	1	0%	1	0	1	0%	0	0%	0	0	0	0	0	0	0	0	0%	0
50 - Kardiochirurgická klinika	0	0	0	0%	0	0	0	0%	0	0%	0	0	0	0	0	0	0	0	0%	0

