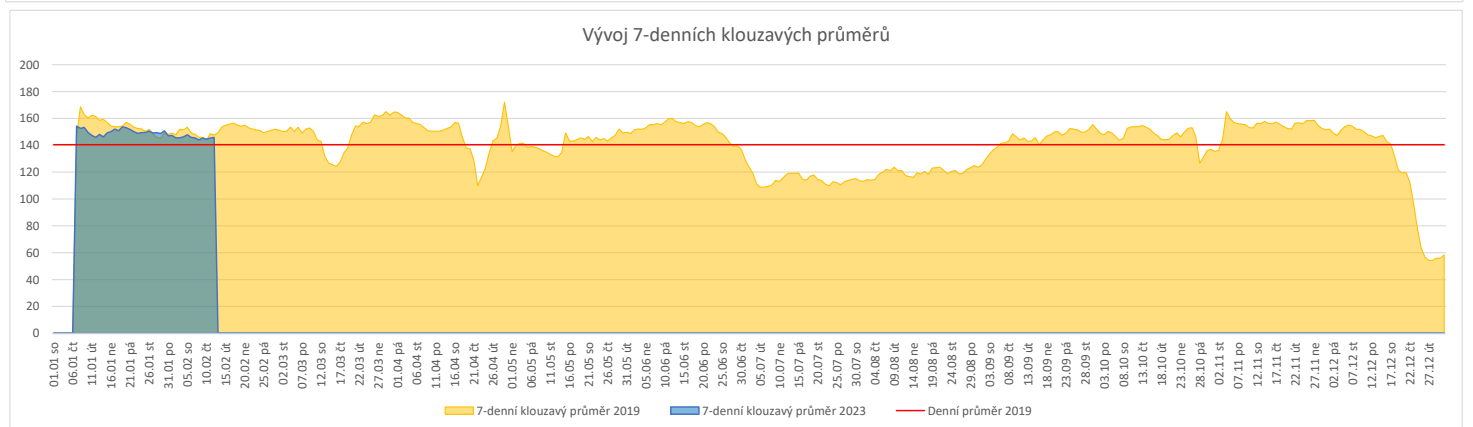
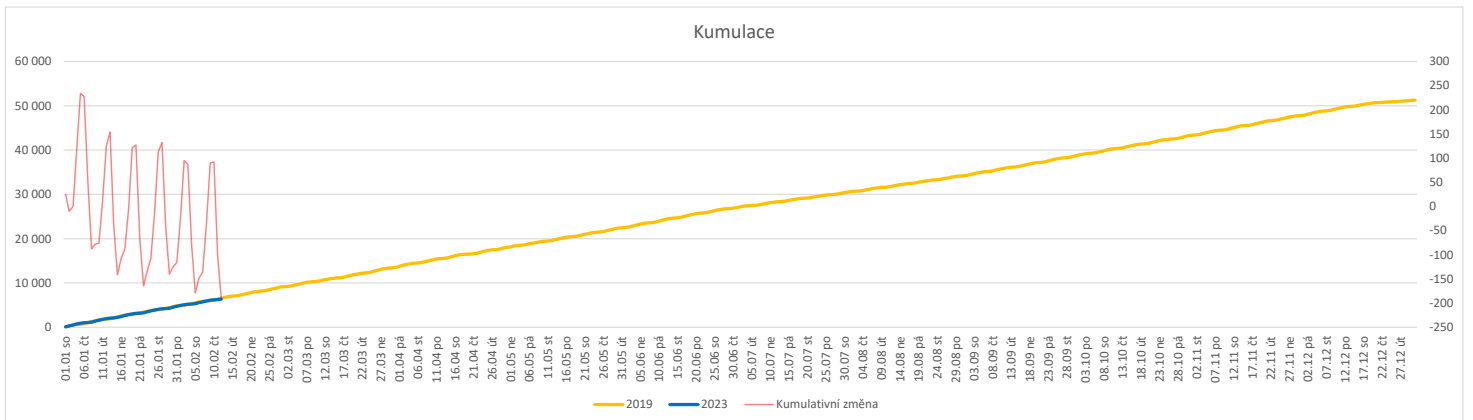


	Od počátku roku				Období posledních 30 dnů			Posledních 7 dní do 12.02.2023							Referenční cíl do konce roku	Týdenní navýšení				
	2023	2019	2023/2019	97%	2023	2019	2023/2019	Pr7d23/Pr7d19	Ne 12	So 11	Pa 10	Čt 9	St 8	Út 7			Po 6			
FNOL CELKEM - bez překladů vč. COVID+ (kliniky níže vč. překladů)	6 359	6 551	-192	97%	4 421	4 738	-317	93%	-2	99%	106	45	105	177	192	176	220	44 910	100%	5
Chirurgické obory	3 239	3 407	-168	95%	2 292	2 550	-258	90%	-3	97%	76	19	32	102	97	91	114	22 720	101%	4
04 - I. chirurgická klinika	502	532	-30	94%	357	402	-45	89%	-1	94%	9	1	4	17	15	15	24	3 438	101%	1
05 - II. chirurgická klinika - cévně-transplantační	222	234	-12	95%	154	185	-31	83%	-0	94%	8	2	1	6	6	4	7	1 513	101%	1
06 - Neurochirurgická klinika	220	220	0	100%	156	164	-8	95%	1	112%	2	2	3	8	8	6	8	1 565	100%	0
08 - Porodnicko-gynekologická klinika	482	525	-43	92%	346	385	-39	90%	-2	84%	9	4	9	11	15	8	15	3 787	101%	1
10 - Dětská klinika	586	633	-47	93%	417	477	-60	87%	-1	92%	16	7	2	19	19	19	15	4 018	101%	2
11 - Ortopedická klinika	387	384	3	101%	276	289	-13	96%	-0	97%	11	2	1	11	14	12	13	2 371	100%	0
12 - Urologická klinika	252	269	-17	94%	180	207	-27	87%	0	100%	7	1	1	8	7	8	11	1 867	101%	1
13 - Otolaryngologická klinika	197	187	10	105%	139	132	7	105%	0	110%	3	4	5	4	6	5	7	1 207	100%	0
14 - Oční klinika	138	120	18	115%	103	87	16	118%	-0	86%	3	0	1	2	5	2	6	768	100%	0
25 - Klinika ústní, čelistní a obličejové chirurgie	134	126	8	106%	101	99	2	102%	1	144%	2	0	6	5	2	7	4	1 076	100%	0
29 - Oddělení plastické a estetické chirurgie	0	0	0	0%	0	0	0	0%	0	0%	0	0	0	0	0	0	0	0	0%	0
31 - Traumatologická klinika	230	289	-59	80%	151	210	-59	72%	-1	87%	7	0	2	13	6	6	7	2 125	103%	2
50 - Kardiologická klinika	93	102	-9	91%	64	73	-9	88%	0	115%	0	0	3	3	3	3	3	661	101%	1
Interní a komplexní obory	3 120	3 144	-24	99%	2 129	2 188	-59	97%	1	101%	30	26	73	75	95	85	106	22 190	102%	1
01 - I. interní klinika - kardiologická	688	666	22	103%	481	481	0	100%	2	114%	8	1	20	22	25	19	18	4 581	100%	0
02 - II. interní klinika gastroenterologie a geriatry	394	350	44	113%	267	260	7	103%	-0	95%	7	5	10	8	9	12	9	2 455	100%	0
03 - III. interní klinika - nefrologická, revmatologická a endokrinní	351	363	-12	97%	241	261	-20	92%	-1	92%	3	9	7	6	10	7	16	2 598	100%	1
07 - Klinika anesteziologie, resuscitace a intenzivní medicíny	59	214	-155	28%	42	158	-116	27%	-5	21%	1	0	2	3	1	0	2	1 752	110%	4
09 - Novorozenecké oddělení	265	270	-5	98%	182	190	-8	96%	-2	74%	5	3	6	3	6	7	4	2 273	100%	1
15 - Oddělení alergologie a kl. imun.	0	0	0	0%	0	0	0	0%	0	0%	0	0	0	0	0	0	0	0	0%	0
16 - Klinika plicních nemocí a tuberkulózy	415	450	-35	92%	289	312	-23	93%	-0	99%	2	3	16	11	16	7	14	2 931	101%	1
17 - Neurologická klinika	349	320	29	109%	251	223	28	113%	4	174%	3	4	4	12	10	14	12	2 492	100%	0
18 - Klinika psychiatrie	141	176	-35	80%	77	114	-37	68%	-4	35%	2	0	2	3	2	2	6	1 104	103%	1
19 - Klinika pracovního lékařství	0	0	0	0%	0	0	0	0%	0	0%	0	0	0	0	0	0	0	0	0%	0
20 - Klinika chorob kožních a pohlavních	91	91	0	100%	68	66	2	103%	1	129%	0	0	4	1	2	5	6	615	100%	0
21 - Onkologická klinika	288	256	32	113%	196	154	42	127%	3	178%	0	2	8	10	9	9	10	2 015	100%	0
22 - Klinika nukleární medicíny	48	49	-1	98%	31	40	-9	78%	0	100%	0	0	0	0	5	0	3	277	100%	1
26 - Oddělení rehabilitace	127	110	17	115%	75	69	6	109%	1	136%	0	0	0	1	3	5	10	711	100%	0
27 - Klinika tělovýchovného lékařství a kardiologická rehabilitace	0	0	0	0%	0	0	0	0%	0	0%	0	0	0	0	0	0	0	0	0%	0
30 - Oddělení geriatry	79	92	-13	86%	54	62	-8	87%	-0	83%	0	0	3	3	2	4	3	576	102%	1
32 - Hemato-onkologická klinika	109	148	-39	74%	71	101	-30	70%	-1	57%	0	0	2	1	4	2	4	1 010	104%	1
36 - Oddělení klinické logopedie	0	0	0	0%	0	0	0	0%	0	0%	0	0	0	0	0	0	0	0	0%	0
39 - Oddělení klinické psychologie	0	0	0	0%	0	0	0	0%	0	0%	0	0	0	0	0	0	0	0	0%	0
60 - Oddělení urgentního příjmu	0	0	0	0%	0	0	0	0%	0	0%	0	0	0	0	0	0	0	0	0%	0


Legenda:

Denní report počtu pacientů přijatých k hospitalizaci čerpá z chorobopisu MEDEA.

Na úrovni kliniky obsahuje veškeré příjmy na lůžko dotčené kliniky, včetně hospitalizací přeložených z jiných klinik (ne však příjmy z jiných středisek v rámci dané kliniky).

Na úrovni FNOL celkem obsahuje pouze externí příjmy, vyloučeny jsou veškeré překlady v rámci FNOL.

Kumulativní počet pacientů přijatých k hospitalizaci od začátku roku je srovnáván se stejným obdobím referenčního roku. Ve stejné logice je srovnáván kumulativní počet posledních 30 dnů.

Ukazatel Pr7d23/Pr7d19: průměrný počet pacientů přijatých k hospitalizaci za posledních 7 dní aktuálního období je srovnán se 7-denním průměrem referenčního roku 2019.

Ukazatel 'Referenční cíl' do konce roku: vyjadřuje počet pacientů přijatých k hospitalizaci, který je nutno splnit do konce roku 2023 pro dosažení produkce referenčního roku 2019. Pokud byl vykázan v aktuálním roce do dne reportu vyšší objem péče, zůstává 'Referenční cíl' shodný s výkonností referenčního roku.

Referenční cíl' se může lišit od 'produkčního cíle', který je uveden v měsíčním reportingu a reflektuje výsledky jednání hospodářských schůzek.

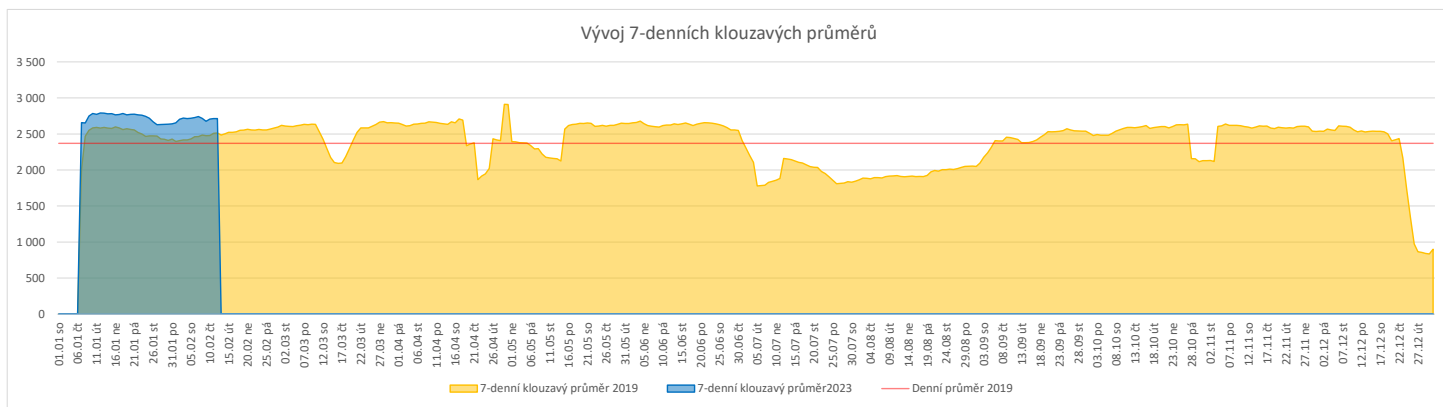
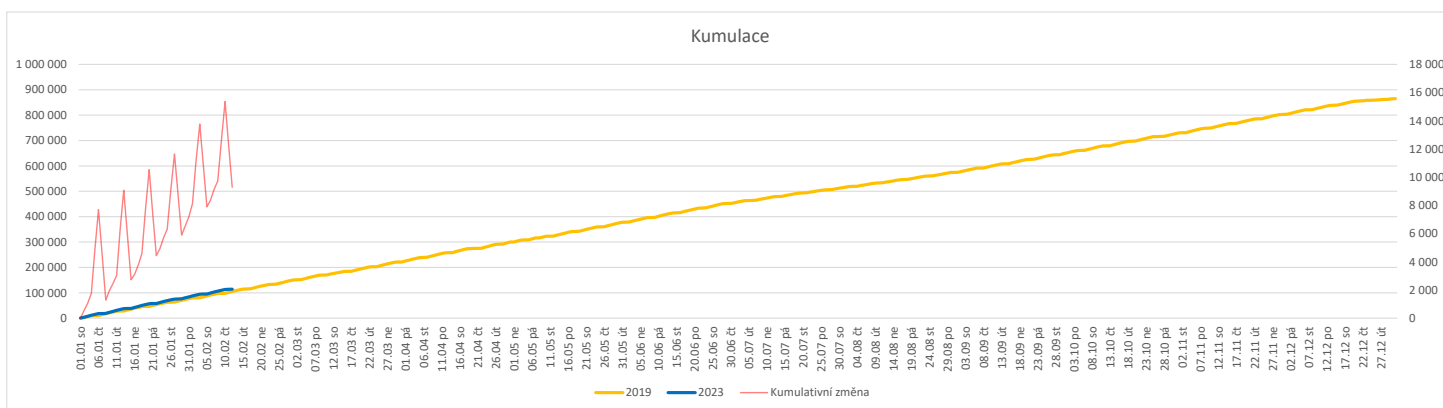
Ukazatel Týdenní navýšení: Navýšení týdenního počtu přijatých pacientů k hospitalizaci ve zbývajícím období do konce roku ke splnění 'Referenčního cíle'.

Poznámka:

01 - I. interní klinika - kardiologická

V počtech přijatých pacientů nejsou započítány hodnoty covid+ oddělení Franze Josefa

	Od počátku roku				Období posledních 30 dnů				Posledních 7 dní do 12.02.2023							Referenční cíl do konce roku	Týdenní navýšení			
	2023	2019	2023/2019		2023	2019	2023/2019	Pr7d23/Pr7d19	Ne 12	So 11	Pa 10	Čt 9	St 8	Út 7	Po 6					
FNOL CELKEM	114 359	104 926	9 433	109%	79 974	77 021	2 953	104%	200	108%	475	465	3 342	3 322	3 462	3 983	3 948	760 107	100%	0
01 - I. interní klinika - kardiologická	3 480	3 568	-88	98%	2 417	2 672	-255	90%	-1	99%	7	4	83	107	113	139	149	25 611	100%	2
02 - II. interní klinika gastroenterologie (bez geriatry)	4 072	3 382	690	120%	2 898	2 486	412	117%	18	123%	5	1	137	146	140	149	107	23 275	100%	0
03 - III. interní klinika - nefrologická, revmatologická a endokrinologická	5 756	5 018	738	115%	3 987	3 693	294	108%	15	112%	5	4	189	158	211	198	184	37 351	100%	0
04 - I. chirurgická klinika	3 269	3 060	209	107%	2 382	2 299	83	104%	2	102%	16	7	62	93	112	144	128	21 393	100%	0
05 - II. chirurgická klinika - cévně-transplantační	1 550	1 399	151	111%	1 099	1 026	73	107%	7	121%	1	0	58	56	58	61	47	10 466	100%	0
06 - Neurochirurgická klinika	1 541	1 363	178	113%	1 054	1 009	45	104%	5	115%	4	5	55	51	45	45	61	9 364	100%	0
07 - Klinika anesteziologie, resuscitace a intenzivní medicíny	4 103	4 060	43	101%	2 915	3 019	-104	97%	-0	100%	5	2	146	127	125	152	142	26 100	100%	0
08 - Porodnicko-gynekologická klinika	3 451	3 874	-423	89%	2 446	2 835	-389	86%	-12	87%	14	14	109	97	113	98	122	29 206	101%	10
09 - Novorozenecké oddělení	301	249	52	121%	196	177	19	111%	-2	74%	1	1	3	3	8	11	10	1 943	100%	0
10 - Dětská klinika	6 500	6 149	351	106%	4 487	4 579	-92	98%	8	105%	42	53	193	184	182	219	183	40 616	100%	0
11 - Ortopedická klinika	5 270	4 440	830	130%	3 680	3 311	369	111%	11	110%	8	2	145	183	144	187	193	31 921	100%	0
12 - Urologická klinika	4 513	4 865	-352	93%	3 061	3 456	-395	89%	-18	84%	2	1	120	118	131	167	142	32 722	101%	8
13 - Otolaryngologická klinika	6 681	4 592	2 089	145%	4 691	3 406	1 285	138%	53	148%	77	77	163	195	191	230	216	31 247	100%	0
14 - Oční klinika	5 516	4 875	641	113%	3 877	3 552	325	109%	10	109%	22	27	139	153	110	178	227	35 589	100%	0
15 - Oddělení alergologie a kl. imun.	3 045	2 896	149	105%	2 086	2 090	-4	100%	6	108%	0	0	117	109	86	118	122	21 875	100%	0
16 - Klinika plicních nemocí a tuberkulózy	3 712	3 520	192	105%	2 565	2 574	-9	100%	6	107%	1	1	74	132	133	116	146	25 365	100%	0
17 - Neurologická klinika	2 709	2 802	-93	97%	1 797	1 997	-200	90%	-1	98%	0	0	77	87	79	136	84	21 234	100%	3
18 - Klinika psychiatrie	2 397	1 897	500	126%	1 624	1 304	320	125%	13	128%	5	7	73	89	76	79	81	15 165	100%	0
19 - Klinika pracovního lékařství	1 816	1 803	13	101%	1 257	1 394	-137	90%	-1	99%	0	0	47	58	47	83	63	14 956	100%	0
20 - Klinika chorob kožních a pohlavních	5 229	4 716	513	111%	3 738	3 498	240	107%	17	115%	7	5	155	134	193	203	212	33 364	100%	0
21 - Onkologická klinika	8 702	7 270	1 432	120%	5 902	5 182	720	114%	28	117%	9	4	284	209	274	263	312	51 700	100%	0
22 - Klinika nukleární medicíny	332	378	-46	88%	230	293	-63	78%	-2	82%	0	0	11	9	5	13	12	2 922	100%	1
24 - Klinika zubního lékařství	0	0	0	0%	0	0	0	0%	0	0%	0	0	0	0	0	0	0	0	0%	0
25 - Klinika ústní, čelistní a obličejové chirurgie	4 695	4 416	279	106%	3 479	3 253	226	107%	22	123%	61	67	129	145	117	134	168	37 360	100%	0
26 - Oddělení rehabilitace	4 770	4 034	736	118%	3 425	3 016	409	114%	23	123%	4	7	132	173	170	159	203	30 386	100%	0
27 - Klinika tělovýchovného lékařství a kardiovaskulární rehabilitace	3 187	2 681	506	119%	2 211	1 943	268	114%	23	134%	0	0	152	94	107	147	137	19 300	100%	0
28 - Ústav lékařské genetiky	829	1 063	-234	78%	575	806	-231	71%	-14	55%	0	0	27	23	20	34	19	6 355	104%	6
29 - Oddělení plastické a estetické chirurgie	1 829	2 065	-236	89%	1 320	1 541	-221	86%	-12	77%	0	0	47	53	65	76	39	13 545	102%	6
30 - Oddělení geriatry	297	331	-34	90%	208	242	-34	86%	2	135%	0	0	18	4	7	14	11	2 310	101%	1
31 - Traumatologická klinika	1 914	2 322	-408	82%	1 329	1 744	-415	76%	-6	89%	0	0	77	59	55	70	72	17 488	102%	9
32 - Hemato-onkologická klinika	3 157	3 023	134	104%	2 174	2 192	-18	99%	0	101%	1	3	87	99	98	111	115	22 812	100%	0
33 - Oddělení klinické biochemie	166	135	31	123%	111	90	21	123%	-0	96%	0	1	5	6	9	1	5	1 070	100%	0
35 - Transfúzní oddělení	46	26	20	177%	30	24	6	125%	-1	38%	0	0	2	1	0	0	0	187	100%	0
38 - Ústav soudního lékařství a medicinského práva	0	0	0	0%	0	0	0	0%	0	0%	0	0	0	0	0	0	0	0	0%	0
39 - Oddělení klinické psychologie	907	812	95	112%	636	605	31	105%	-5	79%	0	2	25	19	27	20	24	5 786	100%	0
43 - Ústav farmakologie	42	30	12	140%	32	27	5	119%	1	400%	0	0	2	1	2	1	2	319	100%	0
45 - Sociální oddělení	216	199	17	109%	175	151	24	116%	0	109%	0	0	4	4	8	12	8	1 478	100%	0
50 - Kardiochirurgická klinika	1 017	716	301	142%	723	543	180	133%	8	144%	3	1	35	34	36	46	39	5 554	100%	0
60 - Oddělení urgentního příjmu	7 068	6 810	258	104%	4 948	4 930	18	100%	-5	97%	175	170	155	109	152	162	161	54 158	100%	0
Okčovací centrum	217	577	-360	38%	0	0	0	0%	0	0%	0	0	0	0	0	0	0	360	0%	8


Legenda:

Denní report počtu ambulantních vyšetření obsahuje všechny ambulantně ošetřená rodná čísla v daný den na konkrétní klinice.

Kumulativní počet ambulantních vyšetření od začátku roku je srovnáván se stejným obdobím referenčního roku. Ve stejné logice je srovnáván kumulativní počet posledních 30 dnů.

Ukazatel Pr7d23/Pr7d19: průměrný počet ambulantních vyšetřených pacientů za posledních 7 dní je srovnán se 7-denním průměrem referenčního roku 2019.

Ukazatel 'Referenční cíl' do konce roku: vyjadřuje počet ambulantně vyšetřených pacientů, který je nutno splnit do konce roku 2023 pro dosažení produkce referenčního roku 2019. Pokud byl vykázan v aktuálním roce do dne reportu vyšší objem péče, zůstává 'Referenční cíl' shodný s výkonností referenčního roku.

Referenční cíl se může lišit od 'produkčního cíle', který je uveden v měsíčním reportingu a reflektuje výsledky jednání hospodářských schůzek.

Ukazatel Týdenní navýšení: Navýšení týdenního počtu ambulantních vyšetření ve zbývajícím období do konce roku ke splnění 'Referenčního cíle'.

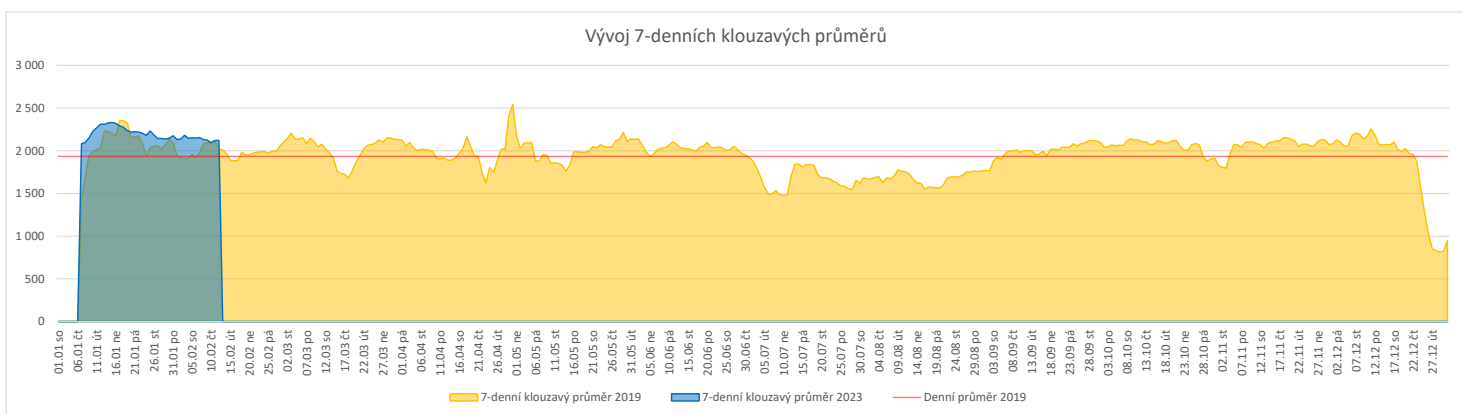
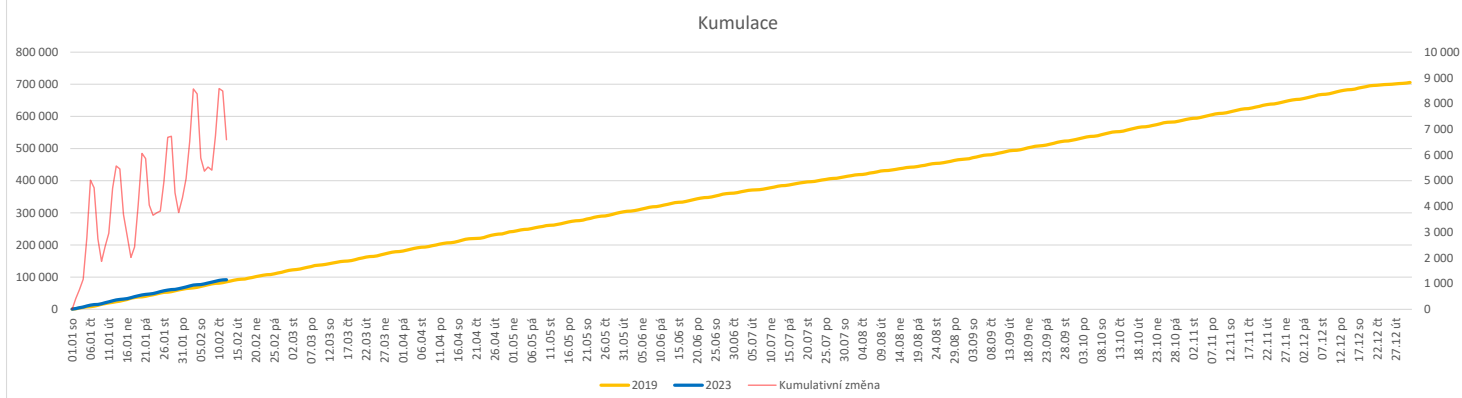
Poznámka:

60 - Oddělení urgentního příjmu

V počtech ambulantních vyšetření nejsou započítány vyšetření na pracovištích Antigenní testy a Odběrové místo.

Vývoj počtu laboratorních výkonů evidovaných v OpenLIMS a žádanků evidovaných v LIMS (RČ/den/klinika) k datu 12.02.2023

	Od počátku roku				Období posledních 30 dnů				Posledních 7 dní do 12.02.2023							Referenční cíl do konce roku	Týdenní navýšení			
	2023	2019	2023/2019	106%	2023	2019	2023/2019	101%	Pr7d23/Pr7d19	Ne 12	So 11	Pa 10	Čt 9	St 8	Út 7			Po 6		
FNOL CELKEM	88 331	83 435	4 896	106%	62 811	61 967	844	101%	101	105%	662	1 595	2 283	2 669	2 417	2 789	1 810	620 259	82%	0
28 - Ústav lékařské genetiky	400	327	73	122%	269	255	14	105%	-1	87%	0	0	15	12	11	9	14	2 027	100%	0
32 - Hemato-onkologická klinika	30 930	28 291	2 639	109%	21 439	20 750	689	103%	37	106%	238	263	787	828	919	863	1 001	206 544	100%	0
33 - Oddělení klinické biochemie	42 418	41 770	648	102%	30 692	31 084	-392	99%	-18	98%	310	1 210	1 045	1 418	1 122	1 503	304	293 748	100%	0
35 - Transfuzní oddělení	2 618	2 612	6	100%	2 076	2 101	-25	99%	-3	95%	72	51	92	79	61	38	71	20 749	100%	0
38 - Ústav soudního lékařství a medicinského práva	430	314	116	137%	351	260	91	135%	3	162%	0	0	52	0	2	0	1	3 089	100%	0
40 - Ústav mikrobiologie	11 535	10 121	1 414	114%	7 984	7 517	467	106%	14	106%	42	71	292	332	302	376	419	73 055	100%	0


Legenda:

Denní report obsahuje množství laboratorních výkonů ve vyjádření RČ/den/klinika evidovaných v systému OpenLIMS.

U klinik 28 a 40 jsou zdrojem obdržené žádanky ve vyjádření RČ/den/klinika evidovaných v systému LIMS.

Kumulativní počet laboratorních výkonů od začátku roku je srovnáván se stejným obdobím referenčního roku. Ve stejné logice je srovnáván kumulativní počet posledních 30 dnů.

Ukazatel Pr7d23/Pr7d19: průměrný počet laboratorních výkonů za posledních 7 dní je srovnán se 7-denním průměrem referenčního roku 2019.

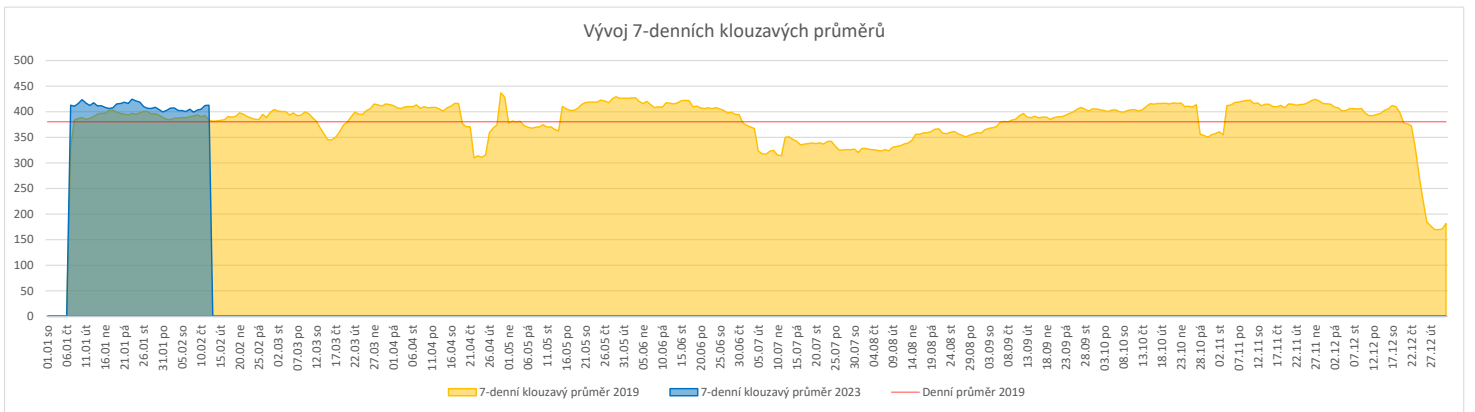
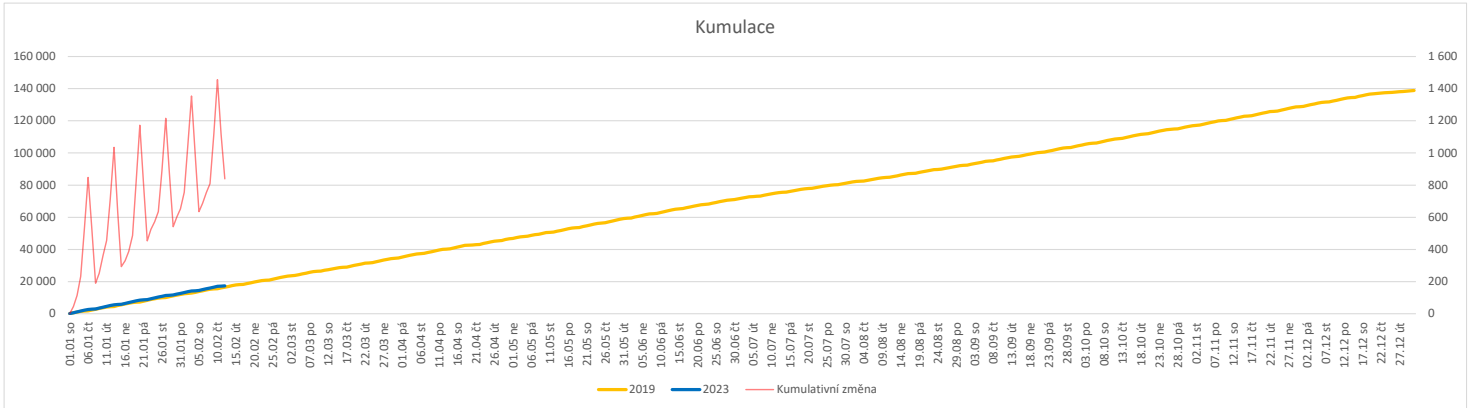
Ukazatel 'Referenční cíl' do konce roku: vyjadřuje počet laboratorních výkonů, který je nutno splnit do konce roku 2023 pro dosažení produkce referenčního roku 2019. Pokud byl vykázan v aktuálním roce do dne reportu vyšší objem péče, zůstává 'Referenční cíl' shodný s výkonností referenčního roku.

Referenční cíl se může lišit od 'produkčního cíle', který je uveden v měsíčním reportingu a reflektuje výsledky jednání hospodářských schůzek.

Ukazatel Týdenní navýšení: Navýšení týdenního počtu laboratorních výkonů ve zbývajícím období do konce roku ke splnění 'Referenčního cíle'.

Vývoj počtu RDG vyšetření (RČ/den/klinika) k datu 12.02.2023

	Od počátku roku				Období posledních 30 dnů				Posledních 7 dní do 12.02.2023							Referenční cíl do konce roku	Týdenní navýšení			
	2023	2019	2023/2019	%	2023	2019	2023/2019	%	Pr7d23/Pr7d19	Ne 12	So 11	Pa 10	Čt 9	St 8	Út 7			Po 6		
FNOL CELKEM	17 398	16 504	894	105%	12 277	12 151	126	101%	29	108%	151	192	484	508	485	527	543	122 369	100%	0
22 - Klinika nukleární medicíny	1 305	1 282	23	102%	926	961	-35	96%	2	107%	0	22	39	45	40	43	43	8 995	100%	0
34 - Radiologická klinika	16 093	15 222	871	106%	11 351	11 190	161	101%	27	108%	151	170	445	463	445	484	500	113 374	100%	0


Legenda:

Denní report obsahuje množství RDG výkonů ve vyjádření RČ/den/klinika.

Kumulativní počet RDG výkonů od začátku roku je srovnáván se stejným obdobím referenčního roku. Ve stejné logice je srovnáván kumulativní počet posledních 30 dní.

Ukazatel Pr7d23/Pr7d19: průměrný počet RDG výkonů za posledních 7 dní je srovnán se 7-denním průměrem referenčního roku 2019.

Ukazatel 'Referenční cíl' do konce roku: vyjadřuje počet RDG výkonů, který je nutno splnit do konce roku 2023 pro dosažení produkce referenčního roku 2019. Pokud byl vykázan v aktuálním roce do dne reportu vyšší objem péče, zůstává 'Referenční cíl' shodný s výkonností referenčního roku.

Referenční cíl se může lišit od 'produkčního cíle', který je uveden v měsíčním reportingu a reflektuje výsledky jednání hospodářských schůzek.

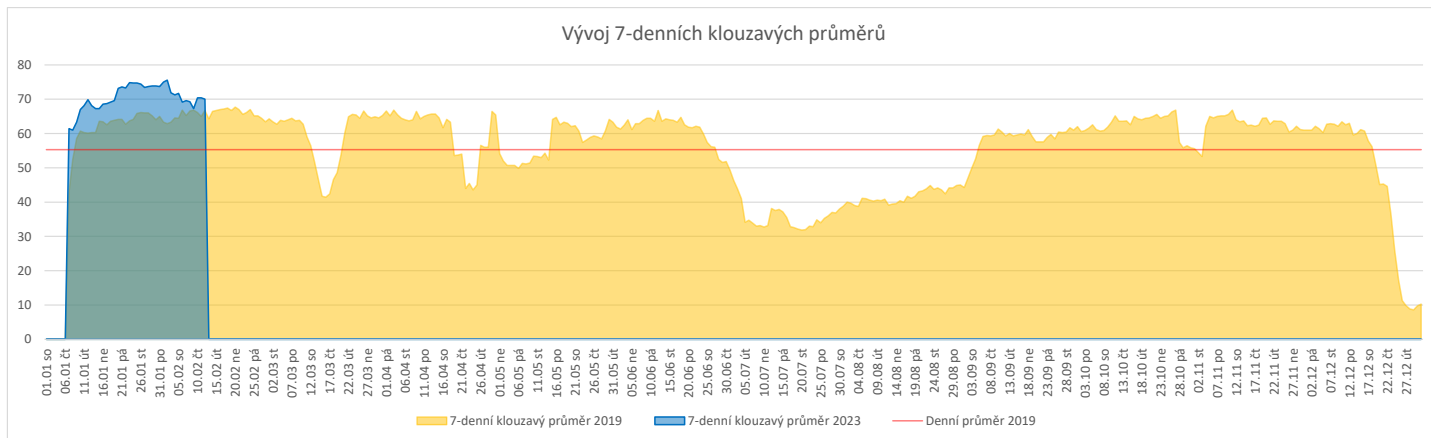
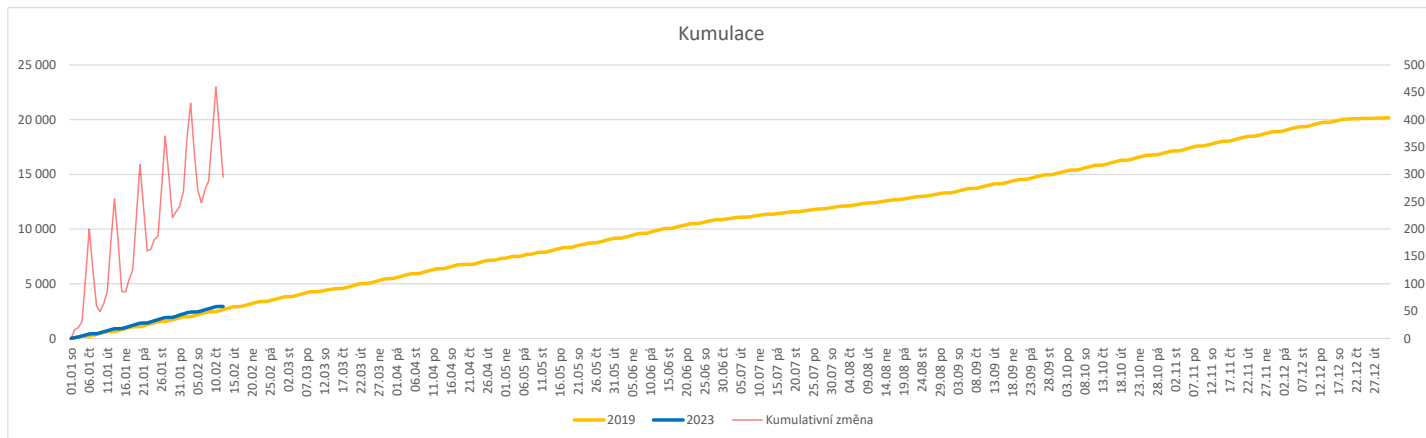
Ukazatel Týdenní navýšení: Navýšení týdenního počtu RDG výkonů ve zbývajícím období do konce roku ke splnění 'Referenčního cíle'.

Poznámka:

34 - Radiologická klinika

V počtech RDG vyšetření nejsou započítána mamografická vyšetření.

	Od počátku roku				Období posledních 30 dnů				Posledních 7 dní do 12.02.2023							Referenční cíl do konce roku	Týdenní navýšení			
	2023	2019	2023/2019		2023	2019	2023/2019		Pr7d23/Pr7d19	Ne 12	So 11	Pa 10	Čt 9	St 8	Út 7			Po 6		
FNOL CELKEM (bez vlivu klinik s počtem operací 2019 v MEDIX=0)	2 920	2 632	288	111%	2 115	2 001	114	106%	3	105%	6	6	97	90	101	109	81	17 554	100%	0
01 - I. interní klinika - kardiologická	665	0	665	0%	473	0	473	0%	15	0%	3	2	25	24	17	16	21	1	100%	0
04 - I. chirurgická klinika	439	432	7	102%	318	329	-11	97%	-2	85%	0	1	11	14	18	16	8	2 785	100%	0
05 - II. chirurgická klinika - cévně-transplantační	159	156	3	102%	109	133	-24	82%	-1	72%	0	0	3	5	5	6	4	1 082	100%	0
06 - Neurochirurgická klinika	224	208	16	108%	157	157	0	100%	0	106%	0	2	8	7	6	8	7	1 559	100%	0
08 - Porodnicko-gynekologická klinika	309	328	-19	94%	239	252	-13	95%	-1	84%	2	1	9	11	9	7	10	2 191	101%	1
10 - Dětská klinika	50	49	1	102%	40	36	4	111%	0	108%	0	0	5	0	8	0	0	304	100%	0
11 - Ortopedická klinika	403	388	15	104%	293	289	4	101%	0	100%	0	0	12	15	10	19	11	2 494	100%	0
12 - Urologická klinika	243	253	-10	96%	174	191	-17	91%	-0	93%	0	0	6	7	9	12	7	1 714	101%	1
13 - Otolaryngologická klinika	283	211	72	134%	199	153	46	130%	2	136%	1	0	13	6	8	13	8	1 283	100%	0
14 - Oční klinika	40	35	5	114%	28	30	-2	93%	-1	25%	0	0	0	1	0	0	1	206	100%	0
21 - Onkologická klinika	4	0	4	0%	1	0	1	0%	0	0%	0	0	0	0	0	0	0	0	0%	0
25 - Klinika ústní, čelistní a obličejové chirurgie	125	65	60	192%	88	51	37	173%	1	190%	0	0	4	2	8	5	0	497	100%	0
29 - Oddělení plastické a estetické chirurgie	259	107	152	242%	200	77	123	260%	5	306%	0	0	10	9	9	10	11	620	100%	0
31 - Traumatologická klinika	230	256	-26	90%	160	188	-28	85%	1	110%	2	0	11	10	8	5	10	1 950	101%	1
34 - Radiologická klinika	50	9	41	556%	31	6	25	517%	1	0%	0	0	2	0	0	4	1	39	100%	0
47 - Centrální operační sály	12	39	-27	31%	10	36	-26	28%	-1	33%	1	2	0	0	0	0	0	272	111%	1
50 - Kardiochirurgická klinika	94	96	-2	98%	69	73	-4	95%	-0	94%	0	0	3	3	3	4	3	642	100%	1


Legenda:

Denní report počtu operací obsahuje všechny uvedeným oddělením prováděné operace v daný den na sálech, které jsou evidované v MEDIX.

Kumulativní počet operací od začátku roku je srovnáván se stejným obdobím referenčního roku. Ve stejné logice je srovnáván kumulativní počet posledních 30 dní.

Ukazatel Pr7d23/Pr7d19: průměrný počet operací za posledních 7 dní je srovnán se 7-denním průměrem referenčního roku 2019.

Ukazatel 'Referenční cíl' do konce roku: vyjadřuje počet operací, který je nutno splnit do konce roku 2023 pro dosažení produkce referenčního roku 2019. Pokud byl vykázán v aktuálním roce do dne reportu vyšší objem péče, zůstává 'Referenční cíl' shodný s výkonností referenčního roku.

Referenční cíl se může lišit od 'produkčního cíle', který je uveden v měsíčním reportingu a reflektuje výsledky jednání hospodářských schůzek.

Ukazatel Týdenní navýšení: Navýšení týdenního počtu operací ve zbývajícím období do konce roku ke splnění 'Referenčního cíle'.

Využití operačních sálů dětské kliniky dle operujících klinik k datu 12.02.2023

	Od počátku roku				Období posledních 30 dnů				Posledních 7 dní od do 12.02.2023								Referenční cíl do konce roku	Týdenní navýšení		
	2023	2019	2023/2019	%	2023	2019	2023/2019	%	Pr7d/Pr7d	%	Ne 12	So 11	Pa 10	Čt 9	St 8	Út 7			Po 6	
	FNOL CELKEM	257	260	-3	99%	190	197	-7	96%	-12	73%	0	0	11	7	10			9	10
04 - I. chirurgická klinika	38	55	-17	69%	29	42	-13	69%	-6	44%	0	0	0	3	0	0	0	303	106%	1
05 - II. chirurgická klinika - cévně-transplantační	0	1	-1	0%	0	1	-1	0%	0	0%	0	0	0	0	0	0	0	19	106%	1
06 - Neurochirurgická klinika	0	0	0	0%	0	0	0	0%	0	0%	0	0	0	0	0	0	0	0	0%	0
08 - Porodnicko-gynekologická klinika	0	0	0	0%	0	0	0	0%	0	0%	0	0	0	0	0	0	0	0	0%	0
10 - Dětská klinika	50	49	1	102%	40	36	4	111%	1	50%	0	0	5	0	8	0	0	304	100%	0
11 - Ortopedická klinika	8	4	4	200%	6	4	2	150%	2	0%	0	0	0	0	2	0	0	38	100%	0
12 - Urologická klinika	50	58	-8	86%	30	41	-11	73%	-2	89%	0	0	0	4	0	3	0	383	102%	1
13 - Otolaryngologická klinika	83	61	22	136%	62	47	15	132%	7	50%	0	0	6	0	0	6	5	307	100%	0
14 - Oční klinika	11	13	-2	85%	10	13	-3	77%	-4	0%	0	0	0	0	0	0	0	63	103%	1
25 - Klinika ústní, čelistní a obličejové chirurgie	0	0	0	0%	0	0	0	0%	0	0%	0	0	0	0	0	0	0	4	100%	0
29 - Oddělení plastické a estetické chirurgie	13	15	-2	87%	9	11	-2	82%	5	0%	0	0	0	0	0	0	5	75	103%	1
31 - Traumatologická klinika	3	4	-1	75%	3	2	1	150%	-1	0%	0	0	0	0	0	0	0	35	103%	1
47 - Centrální operační sály	1	0	1	0%	1	0	1	0%	0	0%	0	0	0	0	0	0	0	0	0%	0
50 - Kardiochirurgická klinika	0	0	0	0%	0	0	0	0%	0	0%	0	0	0	0	0	0	0	0	0%	0

