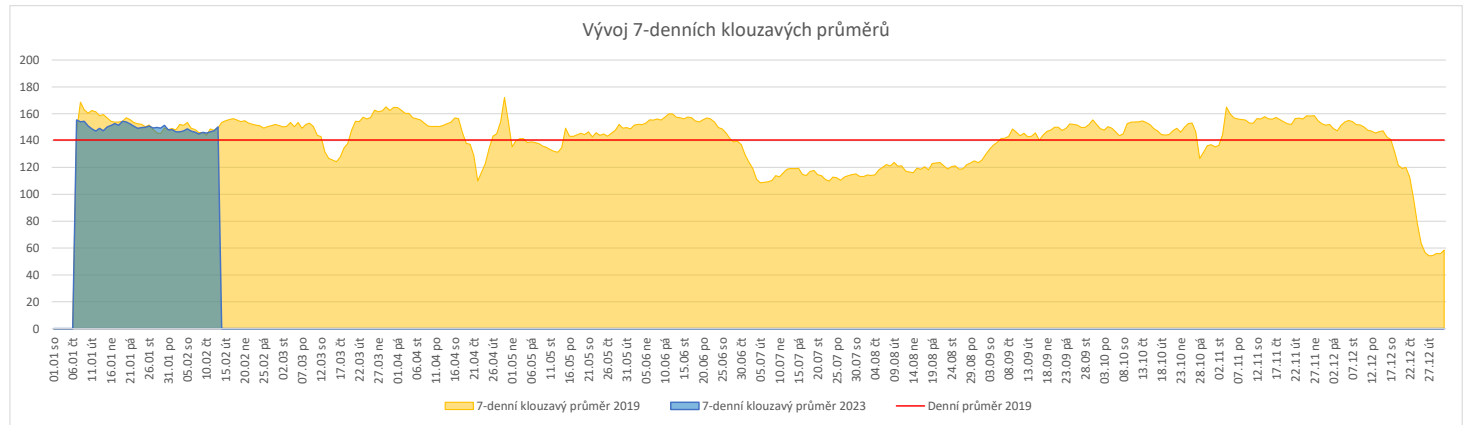
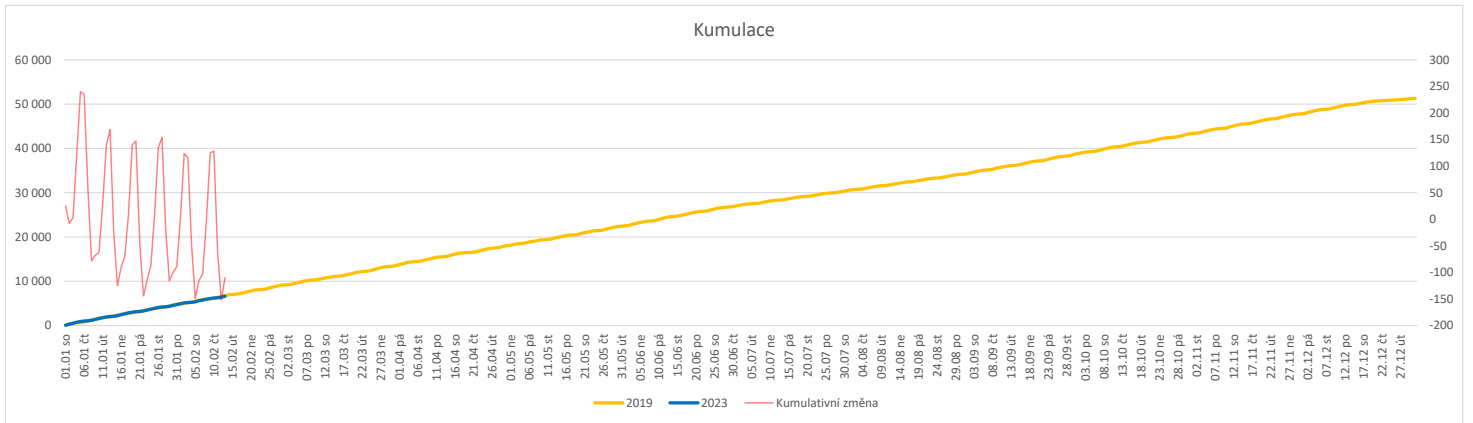


	Od počátku roku				Období posledních 30 dnů			Posledních 7 dní do 13.02.2023							Referenční cíl do konce roku	Týdenní navýšení				
	2023	2019	2023/2019		2023	2019	2023/2019	Pr7d23/Pr7d19	Po 13	Ne 12	So 11	Pa 10	Čt 9	St 8			Út 7			
FNOL CELKEM - bez překladů vč. COVID+ (kliniky níže vč. překladů)	6 642	6 752	-110	98%	4 566	4 845	-279	94%	1	100%	243	108	47	106	177	194	176	44 627	100%	3
Chirurgické obory	3 352	3 515	-163	95%	2 359	2 590	-231	91%	-5	94%	115	76	19	32	102	96	90	22 607	101%	4
04 - I. chirurgická klinika	521	549	-28	95%	365	405	-40	90%	-1	89%	19	9	1	4	17	15	15	3 419	101%	1
05 - II. chirurgická klinika - cévně-transplantační	230	240	-10	96%	158	183	-25	86%	0	106%	8	8	2	1	6	6	4	1 505	101%	1
06 - Neurochirurgická klinika	229	226	3	101%	161	168	-7	96%	1	115%	9	2	2	3	8	8	6	1 559	100%	0
08 - Porodnicko-gynekologická klinika	492	542	-50	91%	351	396	-45	89%	-4	71%	10	9	4	9	11	15	8	3 777	101%	2
10 - Dětská klinika	609	653	-44	93%	432	483	-51	89%	-1	93%	25	16	7	2	19	18	18	3 995	101%	1
11 - Ortopedická klinika	403	396	7	102%	290	292	-2	99%	0	103%	16	11	2	1	11	14	12	2 359	100%	0
12 - Urologická klinika	261	277	-16	94%	183	204	-21	90%	-0	93%	9	7	1	1	8	7	8	1 858	101%	1
13 - Otolaryngologická klinika	204	193	11	106%	143	132	11	108%	1	113%	7	3	4	5	4	6	5	1 201	100%	0
14 - Oční klinika	140	123	17	114%	104	90	14	116%	-0	83%	2	3	0	1	2	5	2	765	100%	0
25 - Klinika ústní, čelistní a obličejové chirurgie	142	132	10	108%	106	103	3	103%	1	143%	8	2	0	6	5	2	7	1 070	100%	0
31 - Traumatologická klinika	237	297	-60	80%	155	216	-61	72%	-1	87%	7	7	0	2	13	6	6	2 118	103%	2
50 - Kardiochirurgická klinika	96	105	-9	91%	63	75	-12	84%	0	107%	3	0	0	3	3	3	3	658	101%	1
Interní a komplementární obory	3 290	3 237	53	102%	2 207	2 255	-48	98%	5	108%	128	32	28	74	75	98	86	22 073	102%	0
01 - I. interní klinika - kardiologická	707	695	12	102%	483	498	-15	97%	1	107%	19	8	1	20	22	25	19	4 552	100%	0
02 - II. interní klinika gastroenterologie a geriatry	403	361	42	112%	264	265	-1	100%	-1	92%	9	7	5	10	8	9	12	2 444	100%	0
03 - III. interní klinika - nefrologická, revmatologická a endokrinologická	368	372	-4	99%	246	268	-22	92%	0	105%	17	3	9	7	6	10	7	2 581	100%	1
07 - Klinika anesteziologie, resuscitace a intenzivní medicíny	199	63	136	316%	140	49	91	286%	2	231%	4	2	0	5	5	9	5	472	100%	0
09 - Novorozenecké oddělení	268	277	-9	97%	182	195	-13	93%	-2	73%	3	5	3	6	3	6	7	2 270	100%	1
16 - Klinika plicních nemocí a tuberkulózy	430	464	-34	93%	285	324	-39	88%	0	101%	15	2	3	16	11	16	7	2 916	101%	1
17 - Neurologická klinika	366	326	40	112%	261	226	35	115%	4	183%	17	3	4	4	12	10	14	2 486	100%	0
18 - Klinika psychiatrie	157	178	-21	88%	92	116	-24	79%	-2	63%	16	2	0	2	3	2	2	1 088	102%	1
20 - Klinika chorob kožních a pohlavních	97	94	3	103%	72	69	3	104%	1	129%	6	0	0	4	1	2	5	612	100%	0
21 - Onkologická klinika	301	261	40	115%	205	159	46	129%	4	196%	13	0	2	8	10	9	9	2 010	100%	0
22 - Klinika nukleární medicíny	50	53	-3	94%	33	44	-11	75%	0	100%	2	0	0	0	0	5	0	275	101%	1
26 - Oddělení rehabilitace	138	116	22	119%	85	75	10	113%	0	105%	11	0	0	0	1	3	5	705	100%	0
30 - Oddělení geriatry	81	94	-13	86%	56	64	-8	88%	-0	82%	2	0	0	3	3	2	4	574	102%	1
32 - Hemato-onkologická klinika	115	153	-38	75%	75	106	-31	71%	-1	63%	6	0	0	2	1	4	2	1 004	104%	1
52 - Klinika infekčního lékařství	45	0	45	0%	29	0	29	0%	1	0%	1	1	2	1	1	2	1	0	0%	0


Legenda:

Denní report počtu pacientů přijatých k hospitalizaci čerpá z chorobopisů MEDEA.

Na úrovni kliniky obsahuje veškeré příjmy na lůžko dotčené kliniky, včetně hospitalizací přeložených z jiných klinik (ne však příjmy z jiných středisek v rámci dané kliniky).

Na úrovni FNOL celkem obsahuje pouze externí příjmy, vyloučeny jsou veškeré překlady v rámci FNOL.

Kumulativní počet pacientů přijatých k hospitalizaci od začátku roku je srovnáván se stejným obdobím referenčního roku. Ve stejné logice je srovnáván kumulativní počet posledních 30 dnů.

Ukazatel Pr7d23/Pr7d19: průměrný počet pacientů přijatých k hospitalizaci za posledních 7 dní aktuálního období je srovnáván se 7-denním průměrem referenčního roku 2019.

Ukazatel 'Referenční cíl' do konce roku: vyjadřuje počet pacientů přijatých k hospitalizaci, který je nutno splnit do konce roku 2023 pro dosažení produkce referenčního roku 2019. Pokud byl vykázan v aktuálním roce do dne reportu vyšší objem péče, zůstává 'Referenční cíl' shodný s výkonností referenčního roku.

Referenční cíl se může lišit od 'produkčního cíle', který je uveden v měsíčním reportingu a reflektuje výsledky jednání hospodářských schůzek.

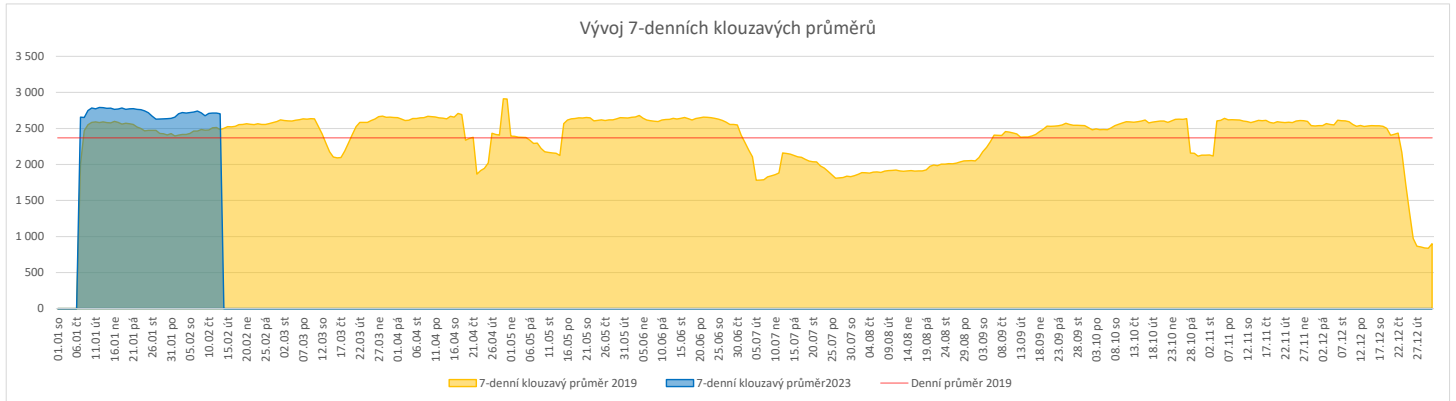
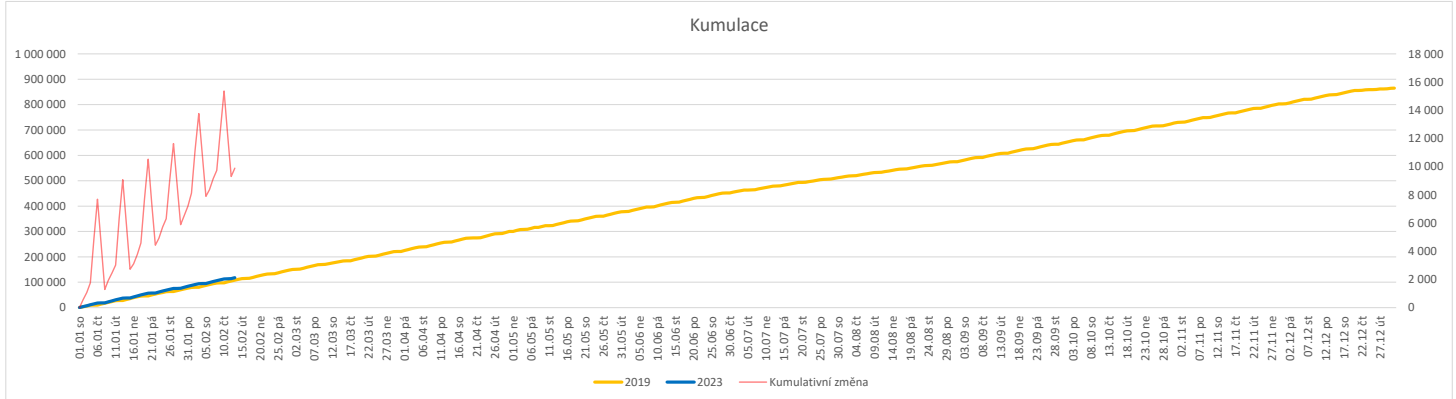
Ukazatel Týdenní navýšení: Navýšení týdenního počtu přijatých pacientů k hospitalizaci ve zbyvajícím období do konce roku ke splnění 'Referenčního cíle'.

Poznámka:

01 - I. interní klinika - kardiologická

V počtech přijatých pacientů nejsou započítány hodnoty covid+ oddělení Franze Josefa

	Od počátku roku				Období posledních 30 dnů			Posledních 7 dní do 13.02.2023							Referenční cíl do konce roku	Týdenní navýšení						
	2023	2019	2023/2019	109%	2023	2019	2023/2019	Pr7d23/Pr7d19	Po 13	Ne 12	So 11	Pa 10	Čt 9	St 8			Út 7					
FNOL CELKEM	118 234	108 200	10 034	109%	80 613	79 792	821	101%	218	109%	218	109%	3 874	475	465	3 342	3 322	3 462	3 983	756 833	100%	0
01 - I. interní klinika - kardiologická	3 622	3 708	-86	98%	2 453	2 801	-348	88%	-7	93%	142	7	4	83	107	113	139	25 469	100%	2		
02 - II. interní klinika gastroenterologie (bez geriatry)	4 216	3 520	696	120%	2 898	2 623	275	110%	23	128%	144	5	1	137	146	140	149	23 137	100%	0		
03 - III. interní klinika - nefrologická, revmatologická a endokrinologická	5 903	5 202	701	113%	3 940	3 874	66	102%	10	109%	147	5	4	189	158	211	198	37 167	100%	0		
04 - I. chirurgická klinika	3 366	3 158	208	107%	2 401	2 376	25	101%	-1	98%	97	16	7	62	93	112	144	21 295	100%	0		
05 - II. chirurgická klinika - cévně-transplantační	1 600	1 452	148	110%	1 111	1 079	32	103%	7	120%	50	1	0	58	56	58	61	10 413	100%	0		
06 - Neurochirurgická klinika	1 600	1 391	209	115%	1 066	1 035	31	103%	6	118%	59	4	5	55	51	45	45	9 336	100%	0		
07 - Klinika anesteziologie, resuscitace a intenzivní medicíny	4 249	4 208	41	101%	2 934	3 165	-231	93%	3	103%	146	5	2	146	127	125	152	25 952	100%	0		
08 - Porodnicko-gynekologická klinika	3 566	4 003	-437	89%	2 438	2 950	-512	83%	-17	83%	115	14	14	109	97	113	98	29 091	102%	10		
09 - Novorozenecké oddělení	308	258	50	119%	198	186	12	106%	-2	68%	7	1	1	3	3	8	11	1 934	100%	0		
10 - Dětská klinika	6 724	6 338	386	106%	4 514	4 723	-209	96%	12	109%	224	42	53	193	184	182	219	40 427	100%	0		
11 - Ortopedická klinika	5 490	4 605	885	119%	3 744	3 470	274	108%	14	113%	220	8	2	145	183	144	187	31 756	100%	0		
12 - Urologická klinika	4 658	5 017	-359	93%	3 090	3 606	-516	86%	-18	84%	145	2	1	120	118	131	167	32 577	101%	8		
13 - Otolaryngologická klinika	6 882	4 703	2 179	146%	4 740	3 474	1 266	136%	54	150%	201	77	77	163	195	191	230	31 136	100%	0		
14 - Oční klinika	5 710	5 012	698	114%	3 918	3 668	250	107%	9	108%	194	22	27	139	153	110	178	35 452	100%	0		
15 - Oddělení alergologie a kl. imun.	3 181	3 012	169	106%	2 132	2 206	-74	97%	8	111%	136	0	0	117	109	86	118	21 759	100%	0		
16 - Klinika plicních nemocí a tuberkulózy	3 859	3 626	233	106%	2 652	2 637	15	101%	10	112%	147	1	1	74	132	133	116	25 259	100%	0		
17 - Neurologická klinika	2 807	2 886	-79	97%	1 833	2 081	-248	88%	2	102%	98	0	0	77	87	79	136	21 136	100%	2		
18 - Klinika psychiatrie	2 480	1 973	507	126%	1 680	1 374	306	122%	10	121%	83	5	7	73	89	76	79	15 089	100%	0		
19 - Klinika pracovního lékařství	1 859	1 871	-12	99%	1 253	1 462	-209	86%	-2	94%	43	0	0	47	58	47	83	14 900	100%	1		
20 - Klinika chorob kožních a pohlavních	5 451	4 853	598	112%	3 797	3 634	163	104%	19	116%	222	7	5	155	134	193	203	33 227	100%	0		
21 - Onkologická klinika	8 991	7 492	1 499	120%	5 907	5 395	512	109%	31	120%	289	9	4	284	209	274	263	51 478	100%	0		
22 - Klinika nukleární medicíny	337	381	-44	88%	222	296	-74	75%	-3	70%	5	0	0	11	9	5	13	2 917	102%	1		
25 - Klinika ústní, čelistní a obličejové chirurgie	4 827	4 527	300	107%	3 459	3 303	156	105%	16	117%	132	61	67	129	145	117	134	37 249	100%	0		
26 - Oddělení rehabilitace	4 951	4 152	799	119%	3 469	3 128	341	111%	24	126%	181	4	7	132	173	170	159	30 268	100%	0		
27 - Klinika tělovýchovného lékařství a kardiovaskulární rehabilitace	3 301	2 781	520	119%	2 226	2 043	183	109%	20	130%	114	0	0	152	94	107	147	19 200	100%	0		
28 - Ústav lékařské genetiky	852	1 066	-214	80%	564	787	-223	72%	-7	71%	23	0	0	27	23	20	34	6 332	103%	5		
29 - Oddělení plastické a estetické chirurgie	1 908	2 115	-207	90%	1 357	1 587	-230	86%	-1	98%	79	0	0	47	53	65	76	13 466	102%	5		
30 - Oddělení geriatry	305	339	-34	90%	213	250	-37	85%	2	128%	8	0	0	18	4	7	14	2 302	101%	1		
31 - Traumatologická klinika	1 961	2 400	-439	82%	1 335	1 821	-486	73%	-11	80%	47	0	0	77	59	55	70	17 441	103%	10		
32 - Hemato-onkologická klinika	3 262	3 113	149	105%	2 169	2 282	-113	95%	0	100%	105	1	3	87	99	98	111	22 722	100%	0		
33 - Oddělení klinické biochemie	175	144	31	122%	116	99	17	117%	0	107%	9	0	1	5	6	9	1	1 061	100%	0		
35 - Transfúzní oddělení	49	26	23	188%	33	24	9	138%	0	100%	3	0	0	2	1	0	0	187	100%	0		
39 - Oddělení klinické psychologie	937	843	94	111%	632	636	-4	99%	-3	84%	30	0	2	25	19	27	20	5 755	100%	0		
43 - Ústav farmakologie	43	32	11	134%	30	29	1	103%	0	175%	1	0	0	2	1	2	1	317	100%	0		
45 - Sociální oddělení	223	200	23	112%	177	152	25	116%	1	125%	7	0	0	4	4	8	12	1 477	100%	0		
50 - Kardiologická klinika	1 058	738	320	143%	738	558	180	132%	9	148%	41	3	0	35	34	36	46	5 532	100%	0		
52 - Klinika infekčního lékařství	1	0	1	0%	1	0	1	0%	0	0%	0	0	0	0	0	0	0	0	0	0%	0	
60 - Oddělení urgentního příjmu	7 244	6 966	278	104%	4 961	4 914	47	101%	-1	99%	176	175	170	155	109	152	162	54 002	100%	0		
Očkovací centrum	217	577	-360	38%	0	0	0	0%	0	0%	0	0	0	0	0	0	0	360	0%	8		


Legenda:

Denní report počtu ambulantních vyšetření obsahuje všechny ambulantně ošetřená rodná čísla v daný den na konkrétní klinice.

Kumulativní počet ambulantních vyšetření od začátku roku je srovnáván se stejným obdobím referenčního roku. Ve stejné logice je srovnáván kumulativní počet posledních 30 dnů.

Ukazatel Pr7d23/Pr7d19: průměrný počet ambulantně vyšetřených pacientů za posledních 7 dní je srovnán se 7-denním průměrem referenčního roku 2019.

Ukazatel 'Referenční cíl' do konce roku: vyjadřuje počet ambulantně vyšetřených pacientů, který je nutno splnit do konce roku 2023 pro dosažení produkce referenčního roku 2019. Pokud byl vykázan v aktuálním roce do dne reportu vyšší objem péče, zůstává 'Referenční cíl' shodný s výkonností referenčního roku.

Referenční cíl se může lišit od 'produkčního cíle', který je uveden v měsíčním reportingu a reflektuje výsledky jednání hospodářských schůzek.

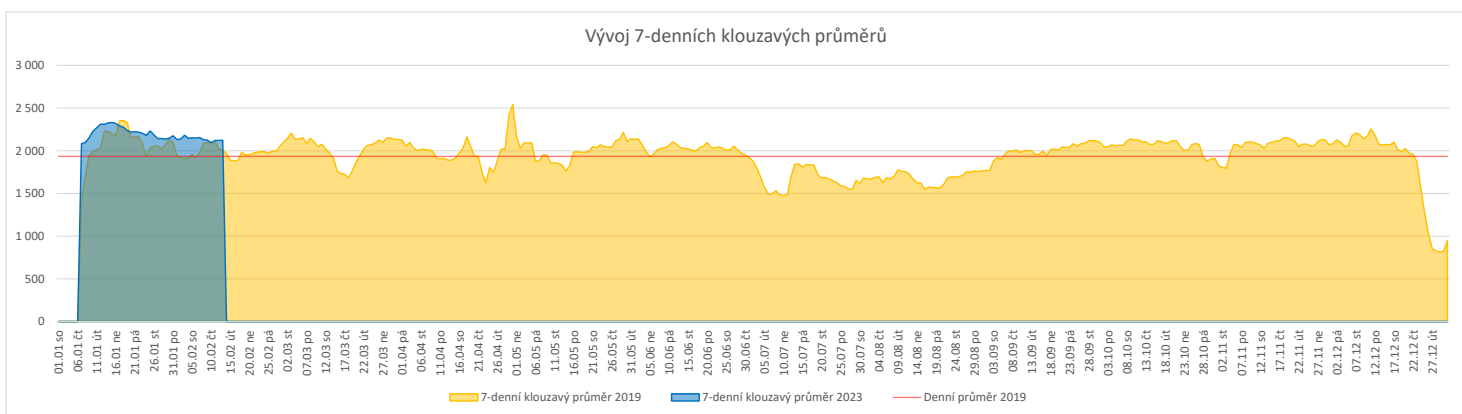
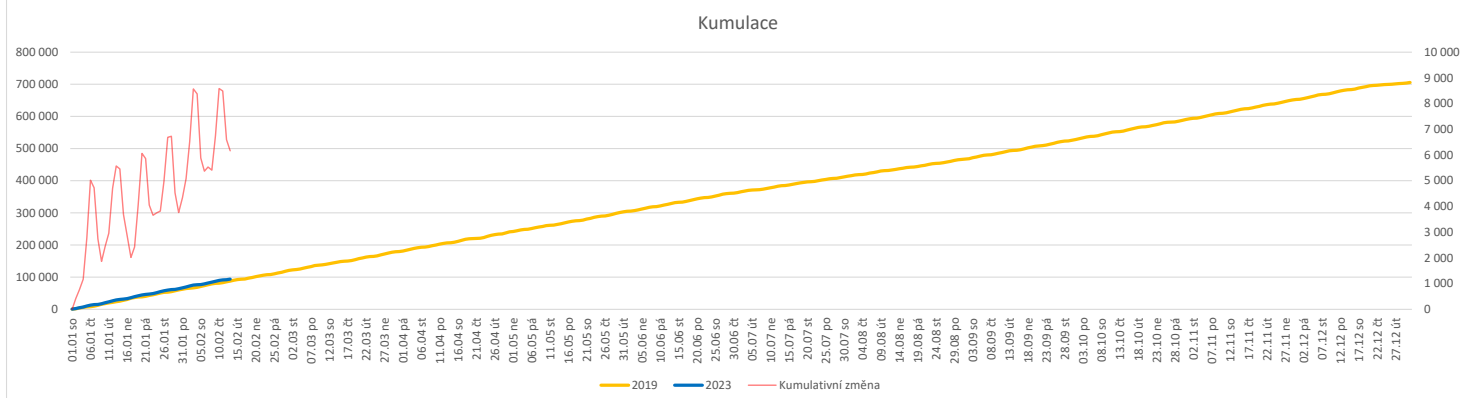
Ukazatel Týdenní navýšení: Navýšení týdenního počtu ambulantních vyšetření ve zbývajícím období do konce roku ke splnění 'Referenčního cíle'.

Poznámka:

60 - Oddělení urgentního příjmu

V počtech ambulantních vyšetření nejsou započítány vyšetření na pracovištích Antigenní testy a Odběrové místo.

	Od počátku roku				Období posledních 30 dnů				Posledních 7 dní do 13.02.2023							Referenční cíl do konce roku	Týdenní navýšení			
	2023	2019	2023/2019	105%	2023	2019	2023/2019	99%	Pr7d23/Pr7d19	Po 13	Ne 12	So 11	Pa 10	Čt 9	St 8			Út 7		
FNOL CELKEM	90 148	85 742	4 406	105%	62 015	62 352	-337	99%	114	106%	1 817	662	1 595	2 283	2 669	2 417	2 789	617 926	82%	0
28 - Ústav lékařské genetiky	414	327	87	127%	271	255	16	106%	0	105%	14	0	0	15	12	11	9	2 027	100%	0
32 - Hemato-onkologická klinika	31 937	29 110	2 827	110%	21 548	21 313	235	101%	33	105%	1 007	238	263	787	828	919	863	205 725	100%	0
33 - Oddělení klinické biochemie	42 722	42 840	-118	100%	29 708	30 596	-888	97%	-2	100%	304	310	1 210	1 045	1 418	1 122	1 503	292 796	100%	3
35 - Transfúzní oddělení	2 679	2 701	-22	99%	2 061	2 140	-79	96%	-4	94%	61	72	51	92	79	61	38	20 682	100%	1
38 - Ústav soudního lékařství a medicínského práva	431	314	117	137%	350	260	90	135%	8	2750%	1	0	0	52	0	2	0	3 089	100%	0
40 - Ústav mikrobiologie	11 965	10 450	1 515	114%	8 077	7 788	289	104%	9	103%	430	42	71	292	332	302	376	72 726	100%	0


Legenda:

Denní report obsahuje množství laboratorních výkonů ve vyjádření RČ/den/klinika evidovaných v systému OpenLIMS.

U klinik 28 a 40 jsou zdrojem obdržené žádanky ve vyjádření RČ/den/klinika evidovaných v systému LIMS.

Kumulativní počet laboratorních výkonů od začátku roku je srovnáván se stejným obdobím referenčního roku. Ve stejné logice je srovnáván kumulativní počet posledních 30 dnů.

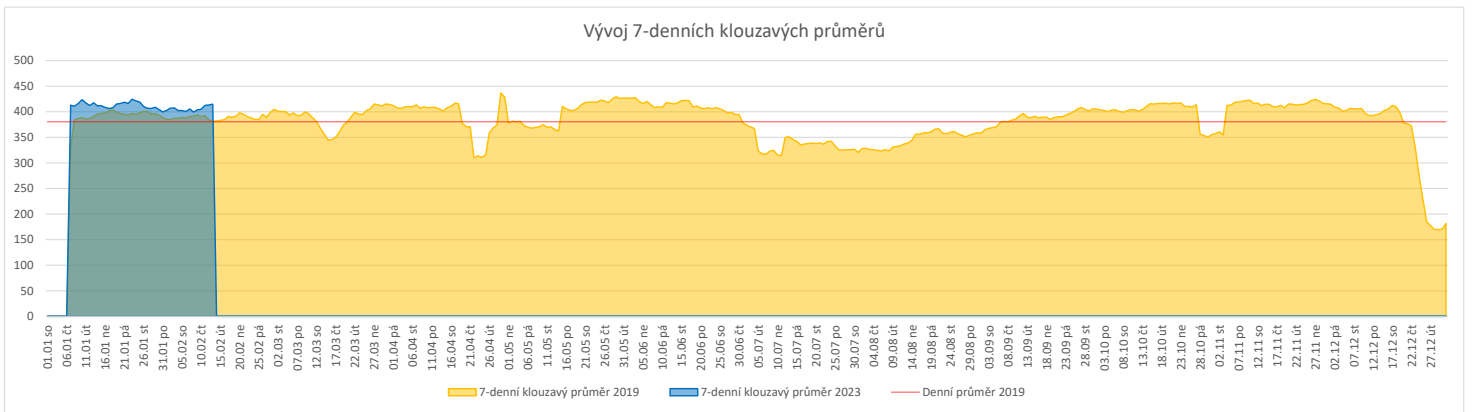
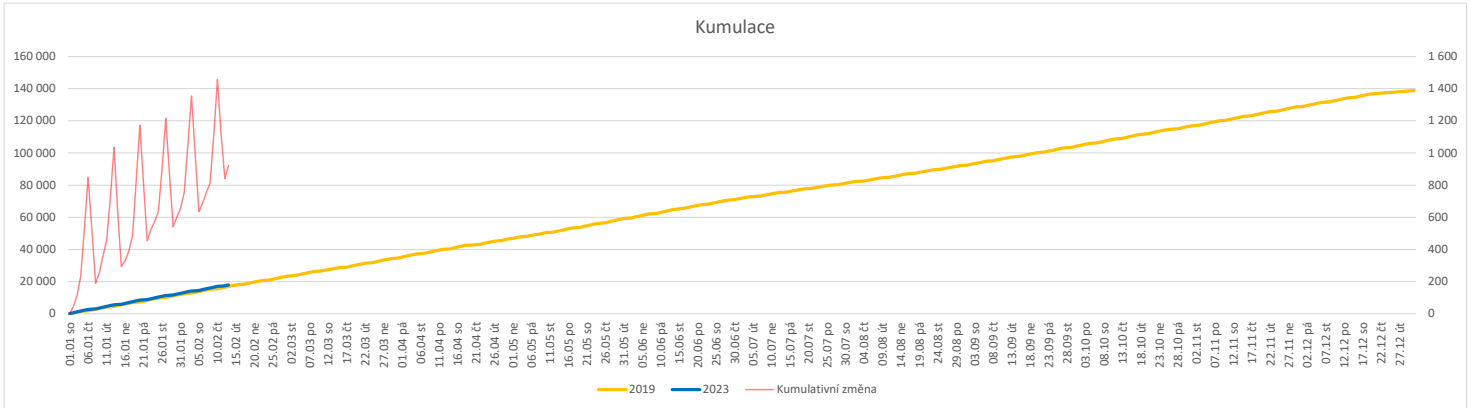
Ukazatel Pr7d23/Pr7d19: průměrný počet laboratorních výkonů za posledních 7 dní je srovnán se 7-denním průměrem referenčního roku 2019.

Ukazatel 'Referenční cíl' do konce roku: vyjadřuje počet laboratorních výkonů, který je nutno splnit do konce roku 2023 pro dosažení produkce referenčního roku 2019. Pokud byl vykázán v aktuálním roce do dne reportu vyšší objem péče, zůstává 'Referenční cíl' shodný s výkonností referenčního roku.

Referenční cíl se může lišit od 'produkčního cíle', který je uveden v měsíčním reportingu a reflektuje výsledky jednání hospodářských schůzek.

Ukazatel Týdenní navýšení: Navýšení týdenního počtu laboratorních výkonů ve zbývajícím období do konce roku ke splnění 'Referenčního cíle'.

	Od počátku roku				Období posledních 30 dnů				Posledních 7 dní do 13.02.2023							Referenční cíl do konce roku	Týdenní navýšení			
	2023	2019	2023/2019	106%	2023	2019	2023/2019	99%	Pr7d23/Pr7d19	Po 13	Ne 12	So 11	Pa 10	Čt 9	St 8			Út 7		
FNOL CELKEM	17 955	16 978	977	106%	12 346	12 459	-113	99%	34	109%	556	151	192	484	508	485	528	121 895	100%	0
22 - Klinika nukleární medicíny	1 356	1 321	35	103%	934	1 000	-66	93%	4	112%	50	0	22	39	45	40	44	8 956	100%	0
34 - Radiologická klinika	16 599	15 657	942	106%	11 412	11 459	-47	100%	30	109%	506	151	170	445	463	445	484	112 939	100%	0


Legenda:

Denní report obsahuje množství RDG výkonů ve vyjádření RČ/den/klinika.

Kumulativní počet RDG výkonů od začátku roku je srovnáván se stejným obdobím referenčního roku. Ve stejné logice je srovnáván kumulativní počet posledních 30 dní.

Ukazatel Pr7d23/Pr7d19: průměrný počet RDG výkonů za posledních 7 dní je srovnán se 7-denním průměrem referenčního roku 2019.

Ukazatel 'Referenční cíl' do konce roku: vyjadřuje počet RDG výkonů, který je nutno splnit do konce roku 2023 pro dosažení produkce referenčního roku 2019. Pokud byl vykázan v aktuálním roce do dne reportu vyšší objem péče, zůstává 'Referenční cíl' shodný s výkonností referenčního roku.

Referenční cíl se může lišit od 'produkčního cíle', který je uveden v měsíčním reportingu a reflektuje výsledky jednání hospodářských schůzek.

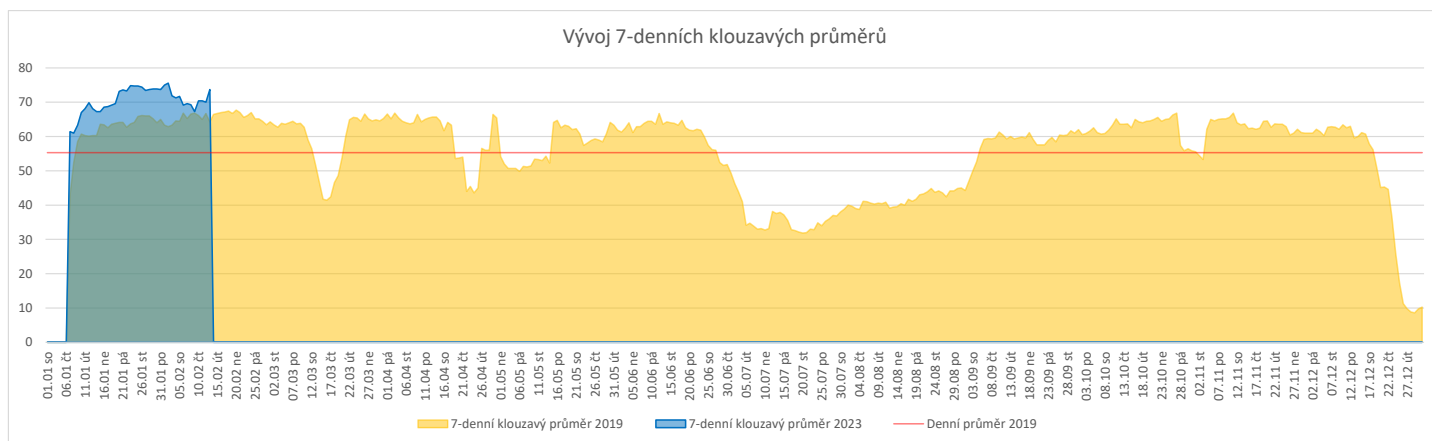
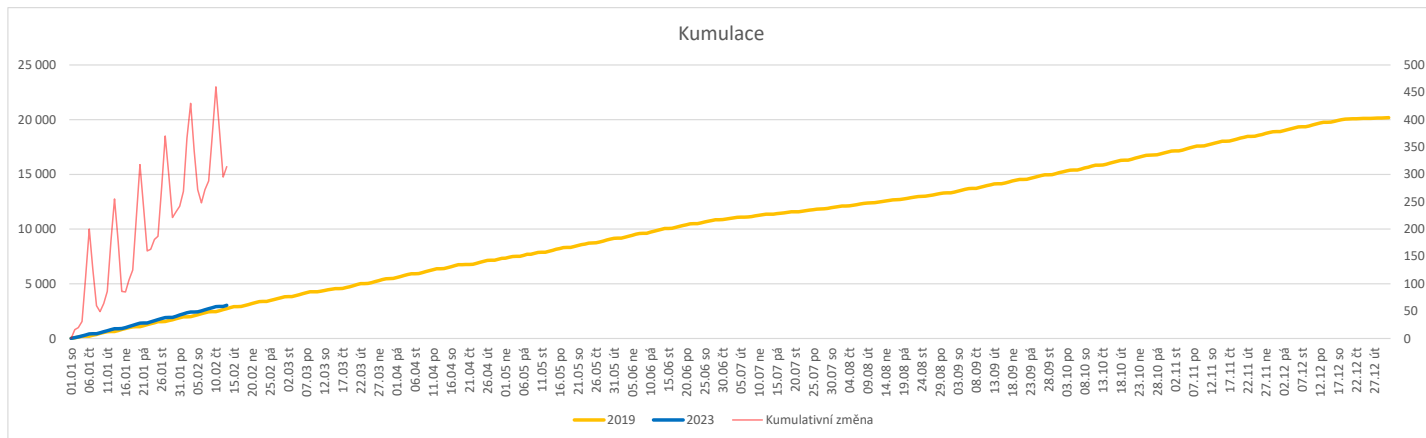
Ukazatel Týdenní navýšení: Navýšení týdenního počtu RDG výkonů ve zbývajícím období do konce roku ke splnění 'Referenčního cíle'.

Poznámka:

34 - Radiologická klinika

V počtech RDG vyšetření nejsou započítána mamografická vyšetření.

	Od počátku roku				Období posledních 30 dnů				Posledních 7 dní do 13.02.2023							Referenční cíl do konce roku	Týdenní navýšení			
	2023	2019	2023/2019		2023	2019	2023/2019		Pr7d23/Pr7d19	Po 13	Ne 12	So 11	Pa 10	Čt 9	St 8			Út 7		
FNOL CELKEM (bez vlivu klinik s počtem operací 2019 v MEDIX=0)	3 027	2 720	307	111%	2 140	2 082	58	103%	9	115%	107	6	6	97	90	101	109	17 466	100%	0
01 - I. interní klinika - kardiologická	685	0	685	0%	474	0	474	0%	15	0%	20	3	2	25	24	17	16	1	100%	0
04 - I. chirurgická klinika	453	444	9	102%	317	339	-22	94%	-0	96%	14	0	1	11	14	18	16	2 773	100%	0
05 - II. chirurgická klinika - cévně-transplantační	170	158	12	108%	116	135	-19	86%	0	107%	11	0	0	3	5	5	6	1 080	100%	0
06 - Neurochirurgická klinika	231	216	15	107%	161	163	-2	99%	0	100%	7	0	2	8	7	6	8	1 551	100%	0
08 - Porodnicko-gynekologická klinika	321	341	-20	94%	244	265	-21	92%	-1	86%	12	2	1	9	11	9	7	2 179	101%	1
10 - Dětská klinika	50	55	-5	91%	36	42	-6	86%	0	118%	0	0	0	5	0	8	0	303	102%	1
11 - Ortopedická klinika	416	402	14	103%	294	303	-9	97%	1	110%	13	0	0	12	15	10	19	2 480	100%	0
12 - Urologická klinika	251	262	-11	96%	175	200	-25	88%	-0	98%	8	0	0	6	7	9	12	1 706	101%	1
13 - Otolaryngologická klinika	292	216	76	135%	195	158	37	123%	2	152%	9	1	0	13	6	8	13	1 278	100%	0
14 - Oční klinika	46	36	10	128%	33	31	2	106%	-0	78%	6	0	0	0	1	0	0	205	100%	0
21 - Onkologická klinika	4	0	4	0%	1	0	1	0%	0	0%	0	0	0	0	0	0	0	0	0%	0
25 - Klinika ústní, čelistní a obličejové chirurgie	132	67	65	197%	93	53	40	175%	2	260%	7	0	0	4	2	8	5	495	100%	0
29 - Oddělení plastické a estetické chirurgie	266	110	156	242%	205	80	125	256%	4	300%	7	0	0	10	9	9	10	617	100%	0
31 - Traumatologická klinika	238	265	-27	90%	160	195	-35	82%	1	113%	8	2	0	11	10	8	5	1 942	101%	1
34 - Radiologická klinika	52	9	43	578%	33	6	27	550%	1	0%	2	0	0	2	0	0	4	39	100%	0
47 - Centrální operační sály	12	40	-28	30%	10	37	-27	27%	-1	30%	0	1	2	0	0	0	0	272	111%	1
50 - Kardiologická klinika	97	99	-2	98%	68	75	-7	91%	0	107%	3	0	0	3	3	3	4	639	100%	1


Legenda:

Denní reportní počet operací obsahuje všechny uvedeným oddělením prováděné operace v daný den na sálech, které jsou evidované v MEDIX.

Kumulativní počet operací od začátku roku je srovnáván se stejným obdobím referenčního roku. Ve stejné logice je srovnáván kumulativní počet posledních 30 dní.

Ukazatel Pr7d23/Pr7d19: průměrný počet operací za posledních 7 dní je srovnán se 7-denním průměrem referenčního roku 2019.

Ukazatel 'Referenční cíl' do konce roku: vyjadřuje počet operací, který je nutno splnit do konce roku 2023 pro dosažení produkce referenčního roku 2019. Pokud byl vykázán v aktuálním roce do dne reportu vyšší objem péče, zůstává 'Referenční cíl' shodný s výkonností referenčního roku.

Referenční cíl se může lišit od 'produkčního cíle', který je uveden v měsíčním reportingu a reflektuje výsledky jednání hospodářských schůzek.

Ukazatel Týdenní navýšení: Navýšení týdenního počtu operací ve zbývajícím období do konce roku ke splnění 'Referenčního cíle'.

Využití operačních sálů dětské kliniky dle operujících klinik k datu 13.02.2023

	Od počátku roku				Období posledních 30 dnů				Posledních 7 dní od do 13.02.2023								Referenční cíl do konce roku	Týdenní navýšení		
	2023	2019	2023/2019	%	2023	2019	2023/2019	%	Pr7d/Pr7d	80%	Po 13	Ne 12	So 11	Pa 10	Čt 9	St 8			Út 7	
	FNOL CELKEM	269	268	1	100%	193	205	-12	94%	-8	80%	12	0	0	11	7			10	9
04 - I. chirurgická klinika	38	55	-17	69%	29	42	-13	69%	-6	44%	0	0	0	0	3	0	0	303	106%	1
05 - II. chirurgická klinika - cévně-transplantační	0	1	-1	0%	0	1	-1	0%	0	0%	0	0	0	0	0	0	0	19	106%	1
06 - Neurochirurgická klinika	0	0	0	0%	0	0	0	0%	0	0%	0	0	0	0	0	0	0	0	0%	0
08 - Porodnicko-gynekologická klinika	0	0	0	0%	0	0	0	0%	0	0%	0	0	0	0	0	0	0	0	0%	0
10 - Dětská klinika	50	55	-5	91%	36	42	-6	86%	2	55%	0	0	0	5	0	8	0	303	102%	1
11 - Ortopedická klinika	8	6	2	133%	6	6	0	100%	0	150%	0	0	0	0	0	2	0	36	100%	0
12 - Urologická klinika	50	58	-8	86%	30	41	-11	73%	2	160%	0	0	0	0	4	0	3	383	102%	1
13 - Otolaryngologická klinika	89	61	28	146%	63	47	16	134%	8	50%	6	0	0	6	0	0	6	307	100%	0
14 - Oční klinika	17	13	4	131%	16	13	3	123%	2	0%	6	0	0	0	0	0	0	61	100%	0
25 - Klinika ústní, čelistní a obličejové chirurgie	0	0	0	0%	0	0	0	0%	0	0%	0	0	0	0	0	0	0	4	100%	0
29 - Oddělení plastické a estetické chirurgie	13	15	-2	87%	9	11	-2	82%	0	0%	0	0	0	0	0	0	0	75	103%	1
31 - Traumatologická klinika	3	4	-1	75%	3	2	1	150%	0	0%	0	0	0	0	0	0	0	35	103%	1
47 - Centrální operační sály	1	0	1	0%	1	0	1	0%	0	0%	0	0	0	0	0	0	0	0	0%	0
50 - Kardiochirurgická klinika	0	0	0	0%	0	0	0	0%	0	0%	0	0	0	0	0	0	0	0	0%	0

