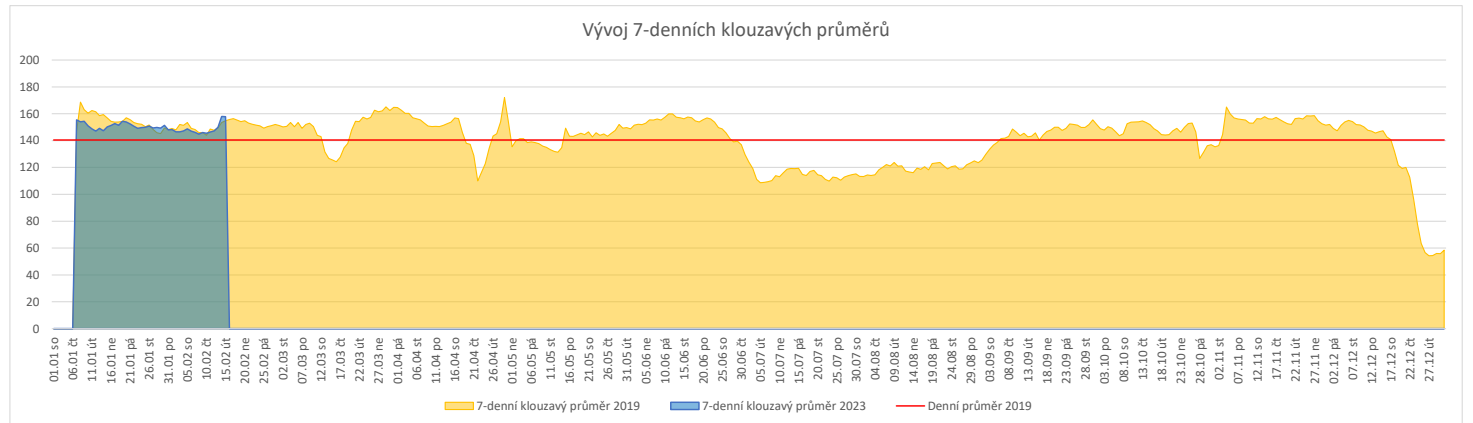
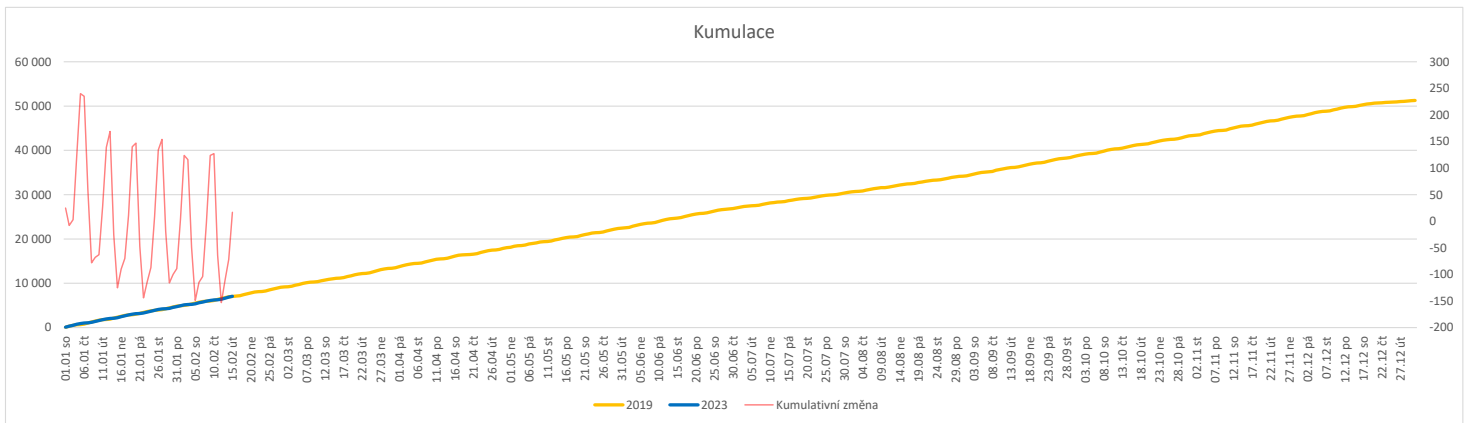


Vývoj počtu pacientů přijatých k hospitalizaci (RČ/den/klinika) k datu 15.02.2023

	Od počátku roku			Období posledních 30 dnů			Posledních 7 dní do 15.02.2023										Referenční cíl do konce roku	Týdenní navýšení
	2023	2019	2023/2019	2023	2019	2023/2019	Pr7d23/Pr7d19	St 15	Út 14	Po 13	Ne 12	So 11	Pa 10	Čt 9				
FNOL CELKEM - bez překladů vč. COVID+ (kliniky níže vč. překladů)	7 065	7 048	17 100%	4 838	4 696	142 103%	3 102%	193	231	243	108	47	106	177	44 221	100%	0	
Chirurgické obory	3 575	3 654	-79 98%	2 503	2 494	9 100%	0 100%	97	127	115	76	19	32	102	22 384	100%	2	
04 - I. chirurgická klinika	552	569	-17 97%	383	390	-7 98%	0 100%	14	17	19	9	1	4	17	3 388	101%	1	
05 - II. chirurgická klinika - cévně-transplantační	245	249	-4 98%	169	175	-6 97%	1 111%	8	7	8	8	2	1	6	1 490	100%	1	
06 - Neurochirurgická klinika	244	236	8 103%	172	161	11 107%	0 108%	8	7	9	2	2	3	8	1 549	100%	0	
08 - Porodnicko-gynekologická klinika	519	569	-50 91%	362	385	-23 94%	-3 76%	14	13	10	9	4	9	11	3 750	101%	2	
10 - Dětská klinika	648	675	-27 96%	456	461	-5 99%	-0 99%	16	24	25	16	7	2	19	3 956	101%	1	
11 - Ortopedická klinika	435	409	26 106%	312	280	32 111%	1 116%	15	17	16	11	2	1	11	2 346	100%	0	
12 - Urologická klinika	273	290	-17 94%	192	203	-11 95%	-2 78%	4	8	9	7	1	1	8	1 846	101%	1	
13 - Otolaryngologická klinika	221	199	22 111%	158	126	32 125%	1 133%	7	10	7	3	4	5	4	1 195	100%	0	
14 - Oční klinika	156	129	27 121%	116	91	25 127%	1 120%	5	11	2	3	0	1	2	759	100%	0	
25 - Klinika ústní, čelistní a obličejové chirurgie	152	139	13 109%	111	97	14 114%	1 119%	7	3	8	2	0	6	5	1 063	100%	0	
31 - Traumatologická klinika	252	309	-57 82%	163	211	-48 77%	0 102%	4	11	7	7	0	2	13	2 103	103%	2	
50 - Kardiologická klinika	104	111	-7 94%	71	73	-2 97%	0 113%	2	6	3	0	0	3	3	650	101%	1	
Interní a komplementární obory	3 490	3 394	96 103%	2 335	2 202	133 106%	3 104%	96	104	128	32	28	74	75	21 916	102%	0	
01 - I. interní klinika - kardiologická	752	730	22 103%	512	490	22 104%	0 101%	23	22	19	8	1	20	22	4 517	100%	0	
02 - II. interní klinika gastroenterologie a geriatry	421	384	37 110%	272	268	4 101%	-1 88%	7	11	9	7	5	10	8	2 421	100%	0	
03 - III. interní klinika - nefrologická, revmatologická a endokrinologická	389	387	2 101%	254	257	-3 99%	0 103%	16	5	17	3	9	7	6	2 562	100%	0	
07 - Klinika anesteziologie, resuscitace a intenzivní medicíny	211	69	142 306%	150	52	98 288%	2 175%	5	7	4	2	0	5	5	466	100%	0	
09 - Novorozenecké oddělení	272	296	-24 92%	177	195	-18 91%	-4 49%	2	2	3	5	3	6	3	2 266	101%	1	
16 - Klinika plicních nemocí a tuberkulózy	454	496	-42 92%	306	328	-22 93%	-2 86%	12	12	15	2	3	16	11	2 892	101%	1	
17 - Neurologická klinika	397	336	61 118%	280	212	68 132%	5 192%	12	19	17	3	4	4	12	2 476	100%	0	
18 - Klinika psychiatrie	174	187	-13 93%	105	115	-10 91%	-0 93%	1	16	16	2	0	2	3	1 071	101%	1	
20 - Klinika chorob kožních a pohlavních	105	96	9 109%	79	62	17 127%	1 146%	4	4	6	0	0	4	1	610	100%	0	
21 - Onkologická klinika	321	271	50 118%	223	157	66 142%	3 171%	12	8	13	0	2	8	10	2 000	100%	0	
22 - Klinika nukleární medicíny	55	53	2 104%	38	41	-3 93%	0 100%	3	2	2	0	0	0	0	272	100%	0	
26 - Oddělení rehabilitace	142	121	21 117%	89	73	16 122%	-0 94%	0	4	11	0	0	0	1	700	100%	0	
30 - Oddělení geriatry	85	99	-14 86%	60	63	-3 95%	-1 71%	2	2	2	0	0	3	3	570	103%	1	
32 - Hemato-onkologická klinika	124	159	-35 78%	83	100	-17 83%	-1 75%	6	3	6	0	0	2	1	995	104%	1	
52 - Klinika infekčního lékařství	47	0	47 0%	30	0	30 0%	1 0%	0	2	1	1	2	1	1	0	0%	0	


Legenda:

Denní report počtu pacientů přijatých k hospitalizaci čerpá z chorobopisů MEDEA.

Na úrovni kliniky obsahuje veškeré příjmy na lůžko dotčené kliniky, včetně hospitalizací přeložených z jiných klinik (ne však příjmy z jiných středisek v rámci dané kliniky).

Na úrovni FNOL celkem obsahuje pouze externí příjmy, vyloučeny jsou veškeré překlady v rámci FNOL.

Kumulativní počet pacientů přijatých k hospitalizaci od začátku roku je srovnáván se stejným obdobím referenčního roku. Ve stejné logice je srovnáván kumulativní počet posledních 30 dnů.

Ukazatel Pr7d23/Pr7d19: průměrný počet pacientů přijatých k hospitalizaci za posledních 7 dní aktuálního období je srovnáván se 7-denním průměrem referenčního roku 2019.

Ukazatel 'Referenční cíl' do konce roku: vyjadřuje počet pacientů přijatých k hospitalizaci, který je nutno splnit do konce roku 2023 pro dosažení produkce referenčního roku 2019. Pokud byl vykázan v aktuálním roce do dne reportu vyšší objem péče, zůstává 'Referenční cíl' shodný s výkonností referenčního roku.

Referenční cíl se může lišit od 'produkčního cíle', který je uveden v měsíčním reportingu a reflektuje výsledky jednání hospodářských schůzek.

Ukazatel Týdenní navýšení: Navýšení týdenního počtu přijatých pacientů k hospitalizaci ve zbývajícím období do konce roku ke splnění 'Referenčního cíle'.

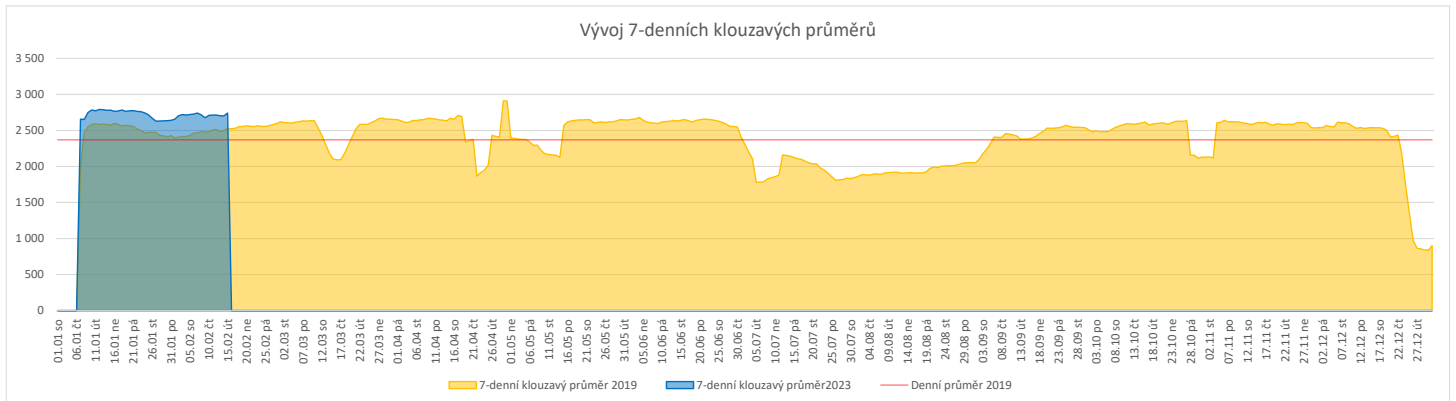
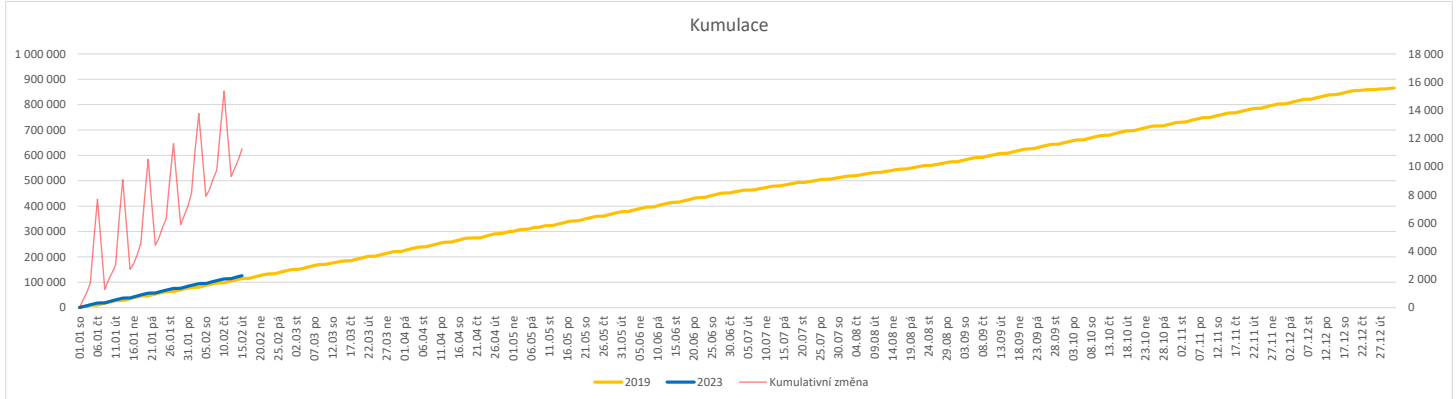
Poznámka:

01 - I. interní klinika - kardiologická

V počtech přijatých pacientů nejsou započítány hodnoty covid+ oddělení Franze Josefa

Vývoj počtu ambulantních vyšetření (RČ/den/klinika) k datu 15.02.2023

	Od počátku roku			Období posledních 30 dnů			Posledních 7 dní do 15.02.2023										Referenční cíl do konce roku	Týdenní navýšení		
	2023	2019	2023/2019	2023	2019	2023/2019	Pr7d23/Pr7d19	St 15	Út 14	Po 13	Ne 12	So 11	Pa 10	Čt 9						
FNOL CELKEM	125 952	114 551	11 401	110%	87 415	78 867	8 548	111%	219	109%	3 757	3 961	3 874	475	465	3 342	3 322	750 482	100%	0
01 - I. interní klinika - kardiologická	3 898	3 970	-72	98%	2 718	2 816	-98	97%	-8	92%	152	124	142	7	4	83	107	25 193	100%	2
02 - II. interní klinika gastroenterologie (bez geriatric)	4 504	3 727	777	121%	3 179	2 596	583	122%	22	128%	150	138	144	5	1	137	146	22 930	100%	0
03 - III. interní klinika - nefrologická, revmatologická a endokrinologická	6 328	5 512	816	115%	4 357	3 853	504	113%	12	110%	234	191	147	5	4	189	158	36 857	100%	0
04 - I. chirurgická klinika	3 605	3 303	302	109%	2 614	2 311	303	113%	3	104%	103	136	97	16	7	62	93	21 150	100%	0
05 - II. chirurgická klinika - cévně-transplantační	1 696	1 563	133	109%	1 203	1 093	110	110%	1	102%	53	43	50	1	0	58	56	10 302	100%	0
06 - Neurochirurgická klinika	1 666	1 458	208	114%	1 122	970	152	116%	-1	96%	19	47	59	4	5	55	51	9 269	100%	0
07 - Klinika anesteziologie, resuscitace a intenzivní medicíny	4 567	4 469	98	102%	3 241	3 130	111	104%	7	107%	154	164	146	5	2	146	127	25 691	100%	0
08 - Porodnicko-gynekologická klinika	3 771	4 265	-494	88%	2 615	2 948	-333	89%	-19	81%	105	100	115	14	14	109	97	28 886	102%	11
09 - Novorozenecké oddělení	318	267	51	119%	205	180	25	114%	-1	71%	5	5	7	1	1	3	3	1 925	100%	0
10 - Dětská klinika	7 131	6 668	463	107%	4 824	4 669	155	103%	11	108%	179	228	224	42	53	193	184	40 997	100%	0
11 - Ortopedická klinika	5 827	4 871	956	120%	4 068	3 405	663	119%	17	115%	156	181	220	8	2	145	183	31 490	100%	0
12 - Urologická klinika	4 973	5 301	-328	94%	3 398	3 578	-180	95%	-9	92%	167	148	145	2	1	120	118	32 262	101%	8
13 - Otolaryngologická klinika	7 263	4 958	2 305	146%	5 008	3 440	1 568	146%	46	141%	171	210	201	77	77	163	195	30 881	100%	0
14 - Oční klinika	6 077	5 319	758	114%	4 237	3 618	619	117%	17	115%	164	203	194	22	27	139	153	35 145	100%	0
15 - Oddělení alergologie a kl. imun.	3 408	3 203	205	106%	2 359	2 197	162	107%	9	113%	95	132	136	0	0	117	109	21 568	100%	0
16 - Klinika plicních nemocí a tuberkulózy	4 124	3 862	262	107%	2 910	2 644	266	110%	9	111%	141	124	147	1	1	74	132	25 023	100%	0
17 - Neurologická klinika	3 030	3 056	-26	99%	2 053	1 999	54	103%	2	103%	82	141	98	0	0	77	87	20 913	100%	1
18 - Klinika psychiatrie	2 657	2 100	557	127%	1 845	1 360	485	136%	14	130%	102	75	83	5	7	73	89	14 962	100%	0
19 - Klinika pracovního lékařství	1 983	2 001	-18	99%	1 377	1 440	-63	96%	-7	86%	60	64	43	0	0	47	58	14 776	100%	1
20 - Klinika chorob kožních a pohlavních	5 857	5 120	737	114%	4 196	3 526	670	119%	22	120%	186	220	222	7	5	155	134	32 960	100%	0
21 - Onkologická klinika	9 583	7 929	1 654	121%	6 488	5 318	1 170	122%	37	123%	310	282	289	9	4	284	209	51 041	100%	0
22 - Klinika nukleární medicíny	361	410	-49	88%	246	293	-47	84%	-2	78%	8	16	5	0	0	11	9	2 893	102%	2
25 - Klinika ústní, čelistní a obličejové chirurgie	5 116	4 719	397	108%	3 592	3 233	359	111%	15	115%	145	144	132	61	67	129	145	37 057	100%	0
26 - Oddělení rehabilitace	5 275	4 419	856	119%	3 781	3 084	697	123%	24	125%	172	152	181	4	7	132	173	30 001	100%	0
27 - Klinika tělovýchovného lékařství a kardiiovaskulární rehabilitace	3 524	2 982	542	118%	2 449	2 071	378	118%	11	115%	115	108	114	0	0	152	94	18 999	100%	0
28 - Ústav lékařské genetiky	889	1 150	-261	77%	593	794	-201	75%	-12	56%	11	26	23	0	0	27	23	6 295	104%	6
29 - Oddělení plastické a estetické chirurgie	2 052	2 218	-166	93%	1 499	1 532	-33	98%	1	102%	86	58	79	0	0	47	53	13 322	101%	4
30 - Oddělení geriatric	323	358	-35	90%	231	243	-12	95%	-0	98%	6	12	8	0	0	18	4	2 284	102%	1
31 - Traumatologická klinika	2 120	2 560	-440	83%	1 490	1 805	-315	83%	-7	88%	79	80	47	0	0	77	59	17 282	103%	10
32 - Hemato-onkologická klinika	3 512	3 336	176	105%	2 417	2 282	135	106%	6	108%	124	126	105	1	3	87	99	22 499	100%	0
33 - Oddělení klinické biochemie	181	144	37	126%	122	80	42	153%	1	123%	6	0	9	0	1	5	6	1 061	100%	0
35 - Transfúzní oddělení	54	26	28	208%	38	23	15	165%	1	550%	2	3	3	0	0	2	1	187	100%	0
39 - Oddělení klinické psychologie	1 009	918	91	110%	704	654	50	108%	-4	86%	27	45	30	0	2	25	19	5 680	100%	0
43 - Ústav farmakologie	43	36	7	119%	30	27	3	111%	-1	50%	0	0	1	0	0	2	1	313	100%	0
45 - Sociální oddělení	239	213	26	112%	193	150	43	129%	1	115%	8	8	7	0	0	4	4	1 464	100%	0
50 - Kardiologická klinika	1 132	791	341	143%	807	566	241	143%	7	136%	34	40	41	3	0	35	34	5 479	100%	0
52 - Klinika infekčního lékařství	1	0	1	0%	1	0	1	0%	0	0%	0	0	0	0	0	0	0	0	0%	0
60 - Oddělení urgentního příjmu	7 566	7 255	311	104%	4 982	4 876	106	102%	-5	97%	141	181	176	175	170	155	109	53 713	100%	0
Očkovací centrum	217	577	-360	38%	0	0	0	0%	0	0%	0	0	0	0	0	0	0	360	0%	8


Legenda:

Denní report počtu ambulantních vyšetření obsahuje všechny ambulantně ošetřená rodná čísla v daný den na konkrétní klinice.

Kumulativní počet ambulantních vyšetření od začátku roku je srovnáván se stejným obdobím referenčního roku. Ve stejné logice je srovnáván kumulativní počet posledních 30 dnů.

Ukazatel Pr7d23/Pr7d19: průměrný počet ambulantně vyšetřených pacientů za posledních 7 dní je srovnán se 7-denním průměrem referenčního roku 2019.

Ukazatel 'Referenční cíl' do konce roku: vyjadřuje počet ambulantně vyšetřených pacientů, který je nutno splnit do konce roku 2023 pro dosažení produkce referenčního roku 2019. Pokud byl vykázan v aktuálním roce do dne reportu vyšší objem péče, zůstává 'Referenční cíl' shodný s výkonností referenčního roku.

Referenční cíl se může lišit od 'produkčního cíle', který je uveden v měsíčním reportingu a reflektuje výsledky jednání hospodářských schůzek.

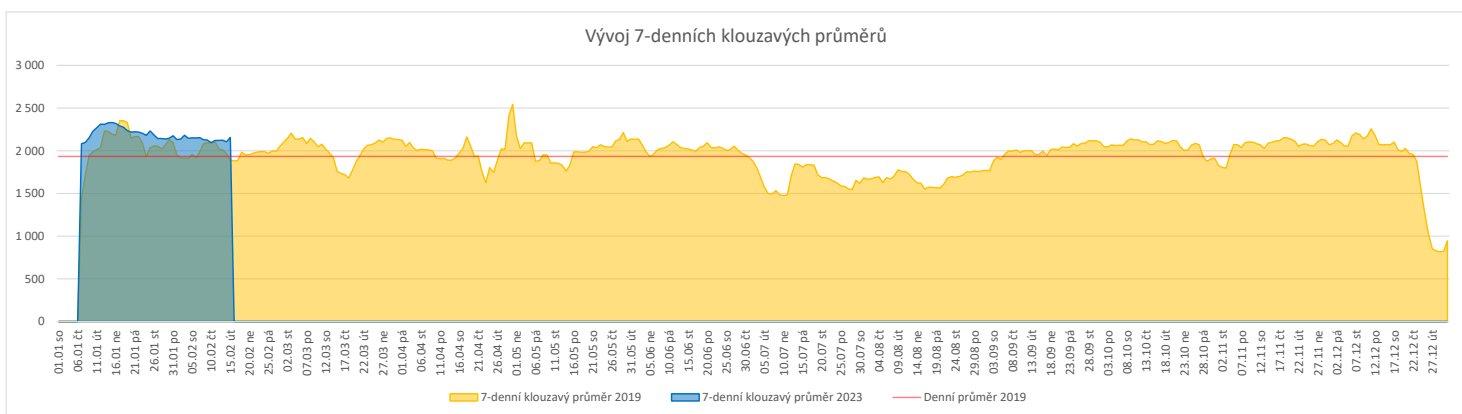
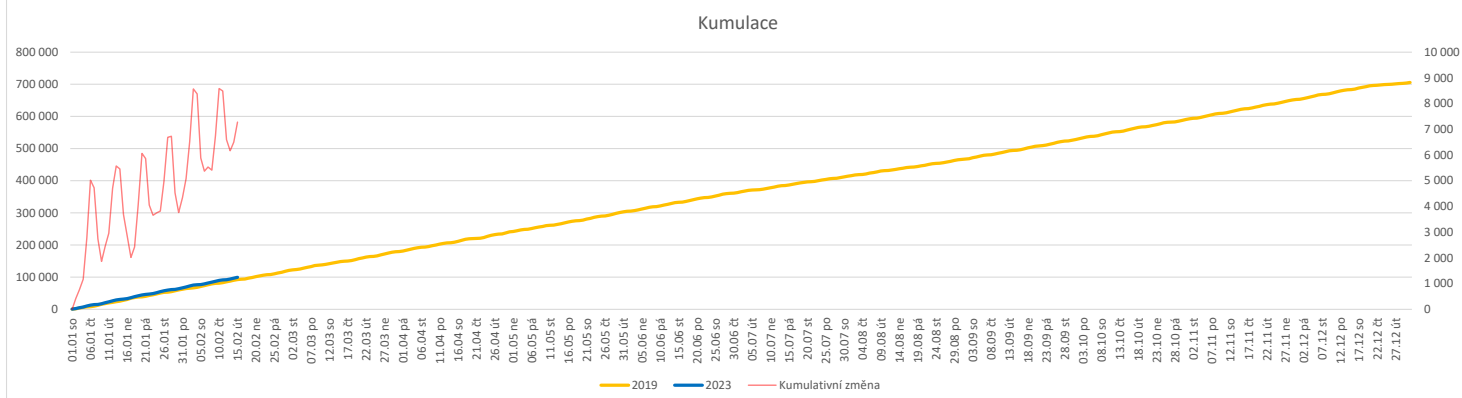
Ukazatel Týdenní navýšení: Navýšení týdenního počtu ambulantních vyšetření ve zbývajícím období do konce roku ke splnění 'Referenčního cíle'.

Poznámka:

60 - Oddělení urgentního příjmu

V počtech ambulantních vyšetření nejsou započítány vyšetření na pracovištích Antigenní testy a Odběrové místo.

	Od počátku roku				Období posledních 30 dnů				Posledních 7 dní do 15.02.2023							Referenční cíl do konce roku	Týdenní navýšení			
	2023	2019	2023/2019	106%	2023	2019	2023/2019	104%	Pr7d23/Pr7d19	St 15	Út 14	Po 13	Ne 12	So 11	Pa 10			Čt 9		
FNOL CELKEM	95 546	90 246	5 300	106%	65 120	62 716	2 404	104%	267	114%	2 806	2 592	1 817	662	1 595	2 283	2 669	613 360	82%	0
28 - Ústav lékařské genetiky	431	344	87	125%	288	250	38	115%	1	109%	5	12	14	0	0	15	12	2 010	100%	0
32 - Hemato-onkologická klinika	33 805	30 633	3 172	110%	22 936	21 083	1 853	109%	56	109%	950	918	1 007	238	263	787	828	204 202	100%	0
33 - Oddělení klinické biochemie	45 450	45 029	421	101%	30 878	31 261	-383	99%	128	115%	1 484	1 244	304	310	1 210	1 045	1 418	290 489	100%	0
35 - Transfúzní oddělení	2 777	2 878	-101	96%	2 019	2 206	-187	92%	-6	92%	58	40	61	72	51	92	79	20 584	100%	3
38 - Ústav soudního lékařství a medicínského práva	434	314	120	138%	353	227	126	156%	8	0%	1	2	1	0	0	52	0	3 089	100%	0
40 - Ústav mikrobiologie	12 649	11 048	1 601	114%	8 646	7 689	957	112%	10	104%	308	376	430	42	71	292	332	72 128	100%	0


Legenda:

Denní report obsahuje množství laboratorních výkonů ve vyjádření RČ/den/klinika evidovaných v systému OpenLIMS.

U klinik 28 a 40 jsou zdrojem obdržené žádanky ve vyjádření RČ/den/klinika evidovaných v systému LIMS.

Kumulativní počet laboratorních výkonů od začátku roku je srovnáván se stejným obdobím referenčního roku. Ve stejné logice je srovnáván kumulativní počet posledních 30 dnů.

Ukazatel Pr7d23/Pr7d19: průměrný počet laboratorních výkonů za posledních 7 dní je srovnán se 7-denním průměrem referenčního roku 2019.

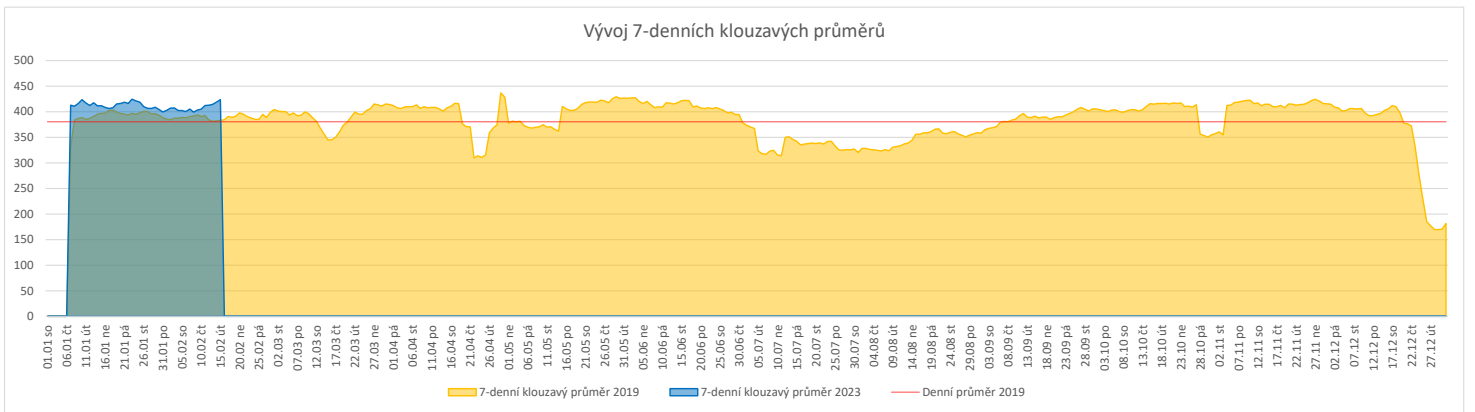
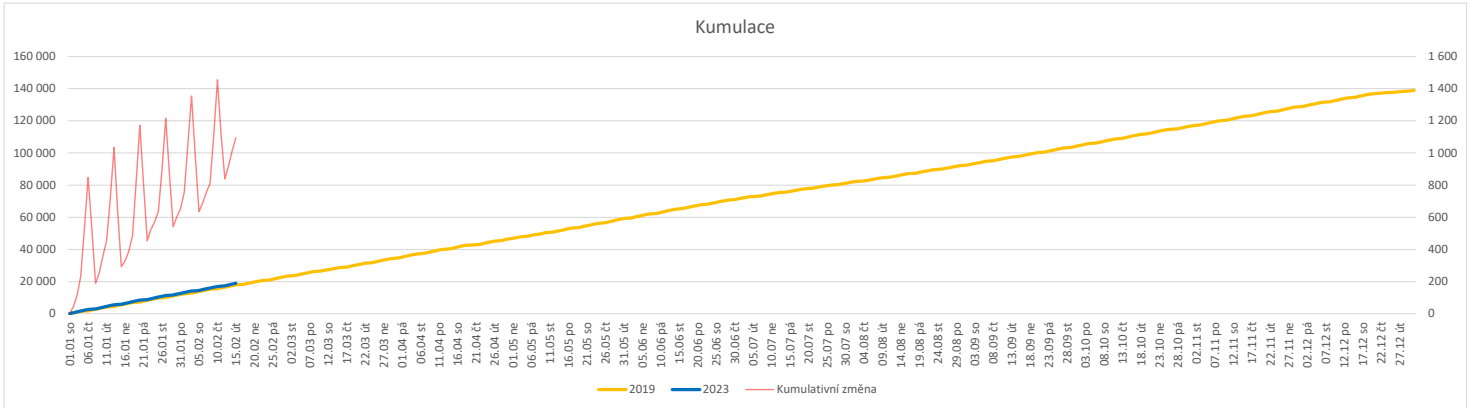
Ukazatel 'Referenční cíl' do konce roku: vyjadřuje počet laboratorních výkonů, který je nutno splnit do konce roku 2023 pro dosažení produkce referenčního roku 2019. Pokud byl vykázan v aktuálním roce do dne reportu vyšší objem péče, zůstává 'Referenční cíl' shodný s výkonností referenčního roku.

Referenční cíl se může lišit od 'produkčního cíle', který je uveden v měsíčním reportingu a reflektuje výsledky jednání hospodářských schůzek.

Ukazatel Týdenní navýšení: Navýšení týdenního počtu laboratorních výkonů ve zbývajícím období do konce roku ke splnění 'Referenčního cíle'.

Vývoj počtu RDG vyšetření (RČ/den/klinika) k datu 15.02.2023

	Od počátku roku				Období posledních 30 dnů				Posledních 7 dní do 15.02.2023							Referenční cíl do konce roku	Týdenní navýšení			
	2023	2019	2023/2019	106%	2023	2019	2023/2019	107%	Pr7d23/Pr7d19	St 15	Út 14	Po 13	Ne 12	So 11	Pa 10			Čt 9		
FNOL CELKEM	19 030	17 881	1 149	106%	13 113	12 312	801	107%	41	111%	519	558	556	151	192	484	506	120 992	100%	0
22 - Klinika nukleární medicíny	1 443	1 397	46	103%	1 004	989	15	102%	5	116%	43	44	50	0	22	39	45	8 880	100%	0
34 - Radiologická klinika	17 587	16 484	1 103	107%	12 109	11 323	786	107%	36	110%	476	514	506	151	170	445	461	112 112	100%	0


Legenda:

Denní report obsahuje množství RDG výkonů ve vyjádření RČ/den/klinika.

Kumulativní počet RDG výkonů od začátku roku je srovnáván se stejným obdobím referenčního roku. Ve stejné logice je srovnáván kumulativní počet posledních 30 dní.

Ukazatel Pr7d23/Pr7d19: průměrný počet RDG výkonů za posledních 7 dní je srovnán se 7-denním průměrem referenčního roku 2019.

Ukazatel 'Referenční cíl' do konce roku: vyjadřuje počet RDG výkonů, který je nutno splnit do konce roku 2023 pro dosažení produkce referenčního roku 2019. Pokud byl vykázan v aktuálním roce do dne reportu vyšší objem péče, zůstává 'Referenční cíl' shodný s výkonností referenčního roku.

Referenční cíl se může lišit od 'produkčního cíle', který je uveden v měsíčním reportingu a reflektuje výsledky jednání hospodářských schůzek.

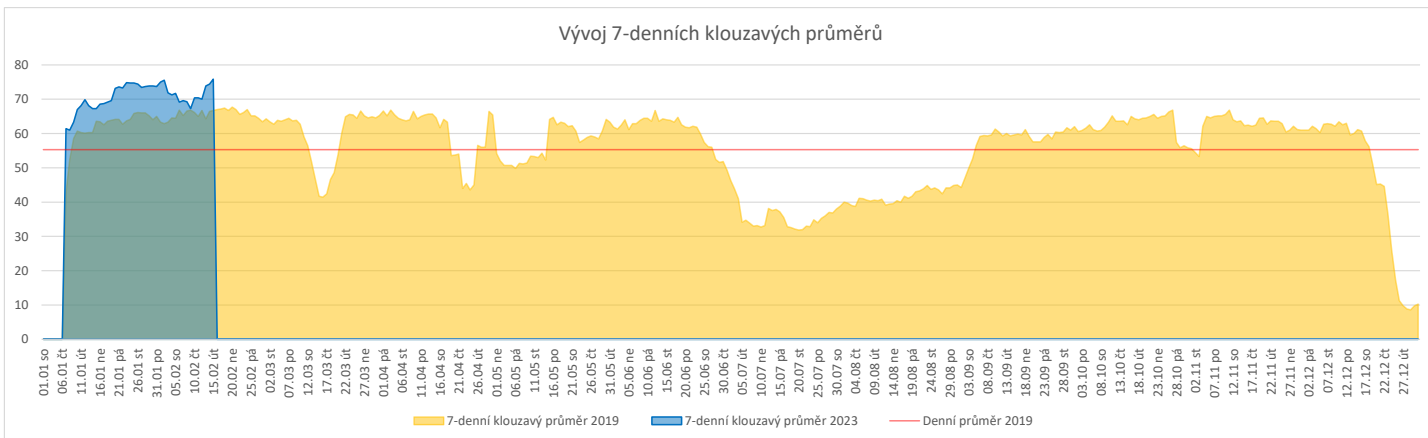
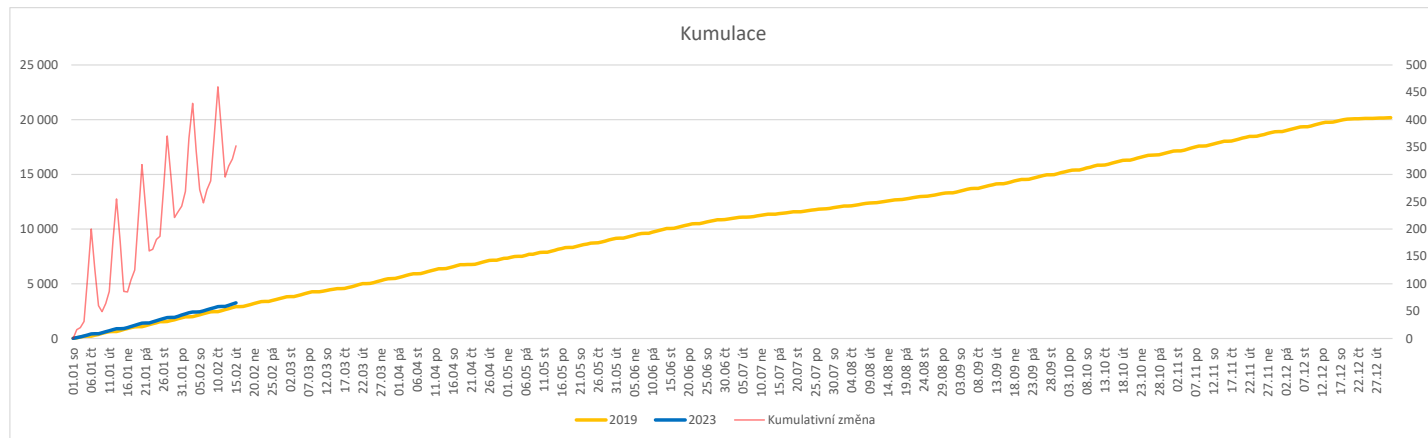
Ukazatel Týdenní navýšení: Navýšení týdenního počtu RDG výkonů ve zbývajícím období do konce roku ke splnění 'Referenčního cíle'.

Poznámka:

34 - Radiologická klinika

V počtech RDG vyšetření nejsou započítána mamografická vyšetření.

	Od počátku roku				Období posledních 30 dnů				Posledních 7 dní do 15.02.2023								Referenční cíl do konce roku	Týdenní navýšení		
	2023	2019	2023/2019	%	2023	2019	2023/2019	%	Pr7d23/Pr7d19	St 15	Út 14	Po 13	Ne 12	So 11	Pa 10	Čt 9				
FNOL CELKEM (bez vlivu klinik s počtem operací 2019 v MEDIX=0)	3 252	2 907	345	112%	2 353	2 088	265	113%	9	114%	111	113	108	6	6	97	90	17 279	100%	0
01 - I. interní klinika - kardiologická	725	0	725	0%	509	0	509	0%	16	0%	17	23	20	3	2	25	24	1	100%	0
04 - I. chirurgická klinika	488	475	13	103%	350	338	12	104%	0	104%	18	17	14	0	1	11	14	2 742	100%	0
05 - II. chirurgická klinika - cévně-transplantační	180	167	13	108%	124	125	-1	99%	0	104%	4	6	11	0	0	3	5	1 071	100%	0
06 - Neurochirurgická klinika	246	230	16	107%	174	166	8	105%	0	103%	8	7	7	0	2	8	7	1 537	100%	0
08 - Porodnicko-gynekologická klinika	342	366	-24	93%	263	272	-9	97%	-1	90%	9	11	13	2	1	9	11	2 158	101%	1
10 - Dětská klinika	59	55	4	107%	45	41	4	110%	1	233%	9	0	0	0	0	5	0	298	100%	0
11 - Ortopedická klinika	449	432	17	104%	327	309	18	106%	0	104%	15	18	13	0	0	12	15	2 450	100%	0
12 - Urologická klinika	270	281	-11	96%	194	200	-6	97%	-1	89%	7	12	8	0	0	6	7	1 687	101%	1
13 - Otolaryngologická klinika	309	232	77	133%	212	160	52	133%	2	131%	8	9	9	1	0	13	6	1 262	100%	0
14 - Oční klinika	46	38	8	121%	33	28	5	118%	-0	88%	0	0	6	0	0	0	1	203	100%	0
21 - Onkologická klinika	5	0	5	0%	2	0	2	0%	0	0%	0	1	0	0	0	0	0	0	0%	0
25 - Klinika ústní, čelistní a obličejové chirurgie	142	74	68	192%	102	52	50	196%	1	135%	7	3	7	0	0	4	2	488	100%	0
29 - Oddělení plastické a estetické chirurgie	287	116	171	247%	226	80	146	283%	5	362%	7	14	7	0	0	10	9	611	100%	0
31 - Traumatologická klinika	254	283	-29	90%	174	198	-24	88%	0	107%	9	7	8	2	0	11	10	1 926	102%	1
34 - Radiologická klinika	61	9	52	678%	42	6	36	700%	2	0%	5	4	2	0	0	2	0	39	100%	0
47 - Centrální operační sály	12	41	-29	29%	9	37	-28	24%	-1	30%	0	0	0	1	2	0	0	272	112%	1
50 - Kardiochirurgická klinika	107	108	-1	99%	78	76	2	103%	0	100%	5	5	3	0	0	3	3	629	100%	1


Legenda:

Denní report počtu operací obsahuje všechny uvedeným oddělením prováděné operace v daný den na sálech, které jsou evidované v MEDIX.

Kumulativní počet operací od začátku roku je srovnáván se stejným obdobím referenčního roku. Ve stejné logice je srovnáván kumulativní počet posledních 30 dní.

Ukazatel Pr7d23/Pr7d19: průměrný počet operací za posledních 7 dní je srovnán se 7-denním průměrem referenčního roku 2019.

Ukazatel 'Referenční cíl' do konce roku: vyjadřuje počet operací, který je nutno splnit do konce roku 2023 pro dosažení produkce referenčního roku 2019. Pokud byl vykázán v aktuálním roce do dne reportu vyšší objem péče, zůstává 'Referenční cíl' shodný s výkonností referenčního roku.

Referenční cíl se může lišit od 'produkčního cíle', který je uveden v měsíčním reportingu a reflektuje výsledky jednání hospodářských schůzek.

Ukazatel Týdenní navýšení: Navýšení týdenního počtu operací ve zbývajícím období do konce roku ke splnění 'Referenčního cíle'.

Využití operačních sálů dětské kliniky dle operujících klinik k datu 15.02.2023

FNOL CELKEM	Od počátku roku				Období posledních 30 dnů				Posledních 7 dní od do 15.02.2023									Referenční cíl do konce roku	Týdenní navýšení	
	2023	2019	2023/2019	%	2023	2019	2023/2019	%	Pr7d/Pr7d	St 15	Út 14	Po 13	Ne 12	So 11	Pa 10	Čt 9				
	04 - I. chirurgická klinika	41	64	-23	64%	32	45	-13	71%	-8	73%	13	8	12	0	0	11			7
05 - II. chirurgická klinika - cévně-transplantační	0	2	-2	0%	0	2	-2	0%	-1	100%	0	0	0	0	0	0	0	19	112%	1
06 - Neurochirurgická klinika	0	0	0	0%	0	0	0	0%	0	0%	0	0	0	0	0	0	0	0	0%	0
08 - Porodnicko-gynekologická klinika	0	0	0	0%	0	0	0	0%	0	0%	0	0	0	0	0	0	0	0	0%	0
10 - Dětská klinika	59	55	4	107%	45	41	4	110%	8	100%	9	0	0	0	0	5	0	298	100%	0
11 - Ortopedická klinika	10	6	4	167%	8	6	2	133%	0	150%	2	0	0	0	0	0	0	36	100%	0
12 - Urologická klinika	55	64	-9	86%	35	43	-8	81%	1	100%	0	5	0	0	0	0	4	378	102%	1
13 - Otolaryngologická klinika	89	65	24	137%	63	47	16	134%	3	33%	0	0	6	0	0	6	0	303	100%	0
14 - Oční klinika	17	13	4	131%	16	9	7	178%	2	125%	0	0	6	0	0	0	0	61	100%	0
25 - Klinika ústní, čelistní a obličejové chirurgie	0	0	0	0%	0	0	0	0%	0	0%	0	0	0	0	0	0	0	4	100%	0
29 - Oddělení plastické a estetické chirurgie	13	15	-2	87%	9	11	-2	82%	0	0%	0	0	0	0	0	0	0	75	103%	1
31 - Traumatologická klinika	5	4	1	125%	5	2	3	250%	2	0%	2	0	0	0	0	0	0	34	100%	0
47 - Centrální operační sály	1	0	1	0%	1	0	1	0%	0	0%	0	0	0	0	0	0	0	0	0%	0
50 - Kardiochirurgická klinika	0	0	0	0%	0	0	0	0%	0	0%	0	0	0	0	0	0	0	0	0%	0

