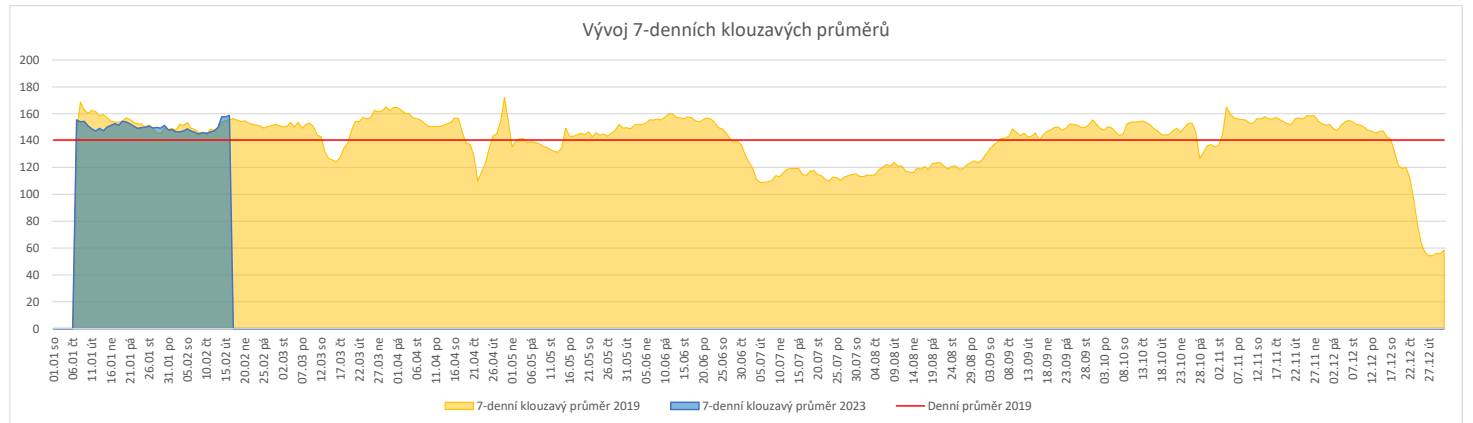
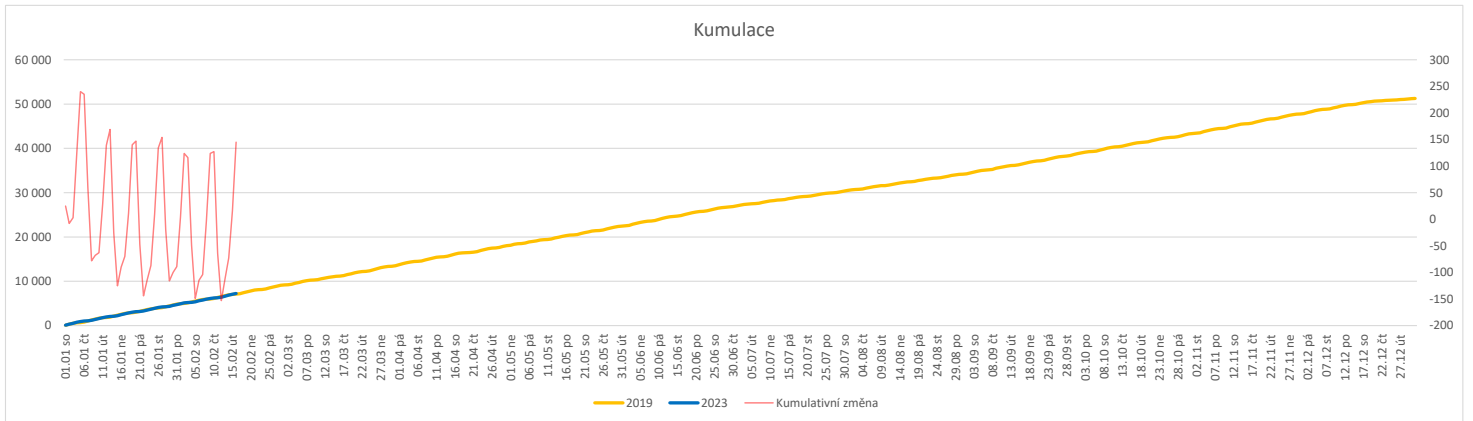


Vývoj počtu pacientů přijatých k hospitalizaci (RČ/den/klinika) k datu 16.02.2023

	Od počátku roku				Období posledních 30 dnů			Posledních 7 dní do 16.02.2023										Referenční cíl do konce roku	Týdenní navýšení	
	2023	2019	2023/2019		2023	2019	2023/2019	Pr7d23/Pr7d19	Čt 16	St 15	Út 14	Po 13	Ne 12	So 11	Pa 10					
FNOL CELKEM - bez překladů vč. COVID+ (kliniky níže vč. překladů)	7 248	7 103	145	102%	4 790	4 555	235	105%	3	102%	184	193	231	242	108	47	106	44 166	100%	0
Chirurgické obory	3 680	3 683	-3	100%	2 493	2 433	60	102%	-1	99%	106	97	127	114	76	19	32	22 279	100%	1
04 - I. chirurgická klinika	571	571	0	100%	385	378	7	102%	0	101%	19	14	17	19	9	1	4	3 369	100%	0
05 - II. chirurgická klinika - cévně-transplantační	254	249	5	102%	171	171	0	100%	1	119%	9	8	7	8	8	2	1	1 486	100%	0
06 - Neurochirurgická klinika	252	237	15	106%	174	158	16	110%	0	108%	8	8	7	9	2	2	3	1 548	100%	0
08 - Porodnicko-gynekologická klinika	532	582	-50	91%	358	389	-31	92%	-4	72%	13	14	13	10	9	4	9	3 737	101%	2
10 - Dětská klinika	664	682	-18	97%	452	451	1	100%	-1	96%	17	16	24	24	16	7	2	3 940	100%	1
11 - Ortopedická klinika	450	412	38	109%	310	270	40	115%	2	118%	15	15	17	16	11	2	1	2 343	100%	0
12 - Urologická klinika	282	293	-11	96%	193	193	0	100%	-1	81%	9	4	8	9	7	1	1	1 837	101%	1
13 - Otolaryngologická klinika	225	201	24	112%	153	124	29	123%	1	125%	4	7	10	7	3	4	5	1 193	100%	0
14 - Oční klinika	160	129	31	124%	114	86	28	133%	1	137%	4	5	11	2	3	0	1	759	100%	0
25 - Klinika ústní, čelistní a obličejové chirurgie	156	139	17	112%	112	94	18	119%	1	115%	4	7	3	8	2	0	6	1 063	100%	0
31 - Traumatologická klinika	259	313	-54	83%	165	208	-43	79%	-1	86%	7	4	11	7	7	0	2	2 096	103%	2
50 - Kardiochirurgická klinika	107	111	-4	96%	69	70	-1	99%	0	113%	3	2	6	3	0	0	3	647	101%	1
Interní a komplementární obory	3 568	3 420	148	104%	2 297	2 122	175	108%	4	105%	78	96	104	128	32	28	74	21 890	102%	0
01 - I. interní klinika - kardiologická	778	734	44	106%	518	469	49	110%	1	103%	26	23	22	19	8	1	20	4 513	100%	0
02 - II. interní klinika gastroenterologie a geriatry	431	387	44	111%	272	260	12	105%	-1	88%	10	7	11	9	7	5	10	2 418	100%	0
03 - III. interní klinika - nefrologická, revmatologická a endokrinologická	394	390	4	101%	243	246	-3	99%	1	115%	5	16	5	17	3	9	7	2 559	100%	0
07 - Klinika anesteziologie, resuscitace a intenzivní medicíny	217	70	147	310%	150	51	99	294%	2	171%	6	5	7	4	2	0	5	465	100%	0
09 - Novorozenecké oddělení	277	303	-26	91%	176	196	-20	90%	-3	52%	5	2	2	3	5	3	6	2 261	101%	1
16 - Klinika plicních nemocí a tuberkulózy	464	498	-34	93%	301	315	-14	96%	-2	83%	10	12	12	15	2	3	16	2 882	101%	1
17 - Neurologická klinika	405	342	63	118%	273	205	68	133%	4	176%	8	12	19	17	3	4	4	2 470	100%	0
18 - Klinika psychiatrie	179	188	-9	95%	106	114	-8	93%	-0	95%	5	1	16	16	2	0	2	1 066	101%	1
20 - Klinika chorob kožních a pohlavních	107	96	11	111%	76	59	17	129%	1	154%	2	4	4	6	0	0	4	610	100%	0
21 - Onkologická klinika	330	271	59	122%	215	148	67	145%	3	168%	9	12	8	13	0	2	8	2 000	100%	0
22 - Klinika nukleární medicíny	55	53	2	104%	34	36	-2	94%	0	100%	0	3	2	2	0	0	0	272	100%	0
26 - Oddělení rehabilitace	143	121	22	118%	79	70	9	113%	-0	94%	1	0	4	11	0	0	0	700	100%	0
30 - Oddělení geriatry	90	99	-9	91%	63	60	3	105%	-0	82%	5	2	2	2	0	0	3	565	102%	1
32 - Hemato-onkologická klinika	124	159	-35	78%	80	94	-14	85%	-1	77%	0	6	3	6	0	0	2	995	104%	1
52 - Klinika infekčního lékařství	47	0	47	0%	29	0	29	0%	1	0%	0	0	2	1	1	2	1	0	0%	0


Legenda:

Denní report počtu pacientů přijatých k hospitalizaci čerpá z chorobopisů MEDEA.

Na úrovni kliniky obsahuje veškeré příjmy na lůžko dotčené kliniky, včetně hospitalizací přeložených z jiných klinik (ne však příjmy z jiných středisek v rámci dané kliniky).

Na úrovni FNOL celkem obsahuje pouze externí příjmy, vyloučeny jsou veškeré překlady v rámci FNOL.

Kumulativní počet pacientů přijatých k hospitalizaci od začátku roku je srovnáván se stejným obdobím referenčního roku. Ve stejné logice je srovnáván kumulativní počet posledních 30 dnů.

Ukazatel Pr7d23/Pr7d19: průměrný počet pacientů přijatých k hospitalizaci za posledních 7 dní aktuálního období je srovnáván se 7-denním průměrem referenčního roku 2019.

Ukazatel 'Referenční cíl' do konce roku: vyjadřuje počet pacientů přijatých k hospitalizaci, který je nutno splnit do konce roku 2023 pro dosažení produkce referenčního roku 2019. Pokud byl vykázan v aktuálním roce do dne reportu vyšší objem péče, zůstává 'Referenční cíl' shodný s výkonností referenčního roku.

Referenční cíl se může lišit od 'produkčního cíle', který je uveden v měsíčním reportingu a reflektuje výsledky jednání hospodářských schůzek.

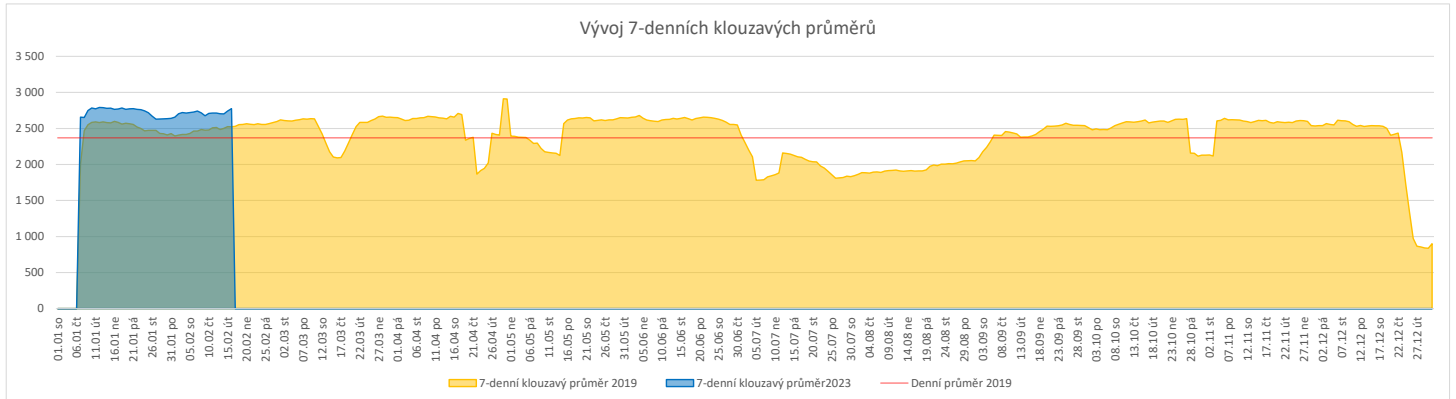
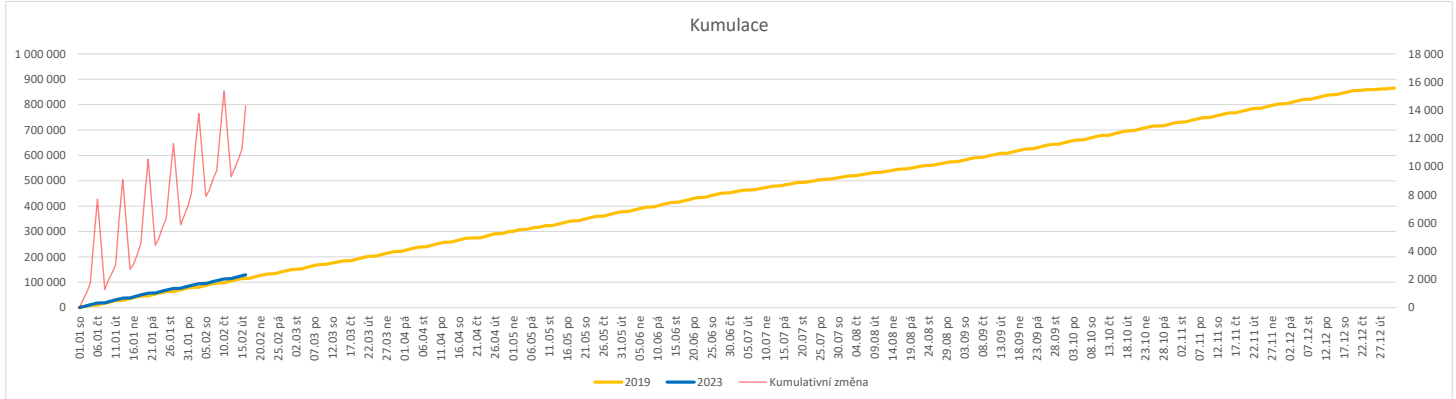
Ukazatel Týdenní navýšení: Navýšení týdenního počtu přijatých pacientů k hospitalizaci ve zbyvajícím období do konce roku ke splnění 'Referenčního cíle'.

Poznámka:

01 - I. interní klinika - kardiologická

V počtech přijatých pacientů nejsou započítány hodnoty covid+ oddělení Franze Josefa

	Od počátku roku			Období posledních 30 dnů			Posledních 7 dní do 16.02.2023										Referenční cíl do konce roku	Týdenní navýšení		
	2023	2019	2023/2019	2023	2019	2023/2019	Pr7d23/Pr7d19	110%	Čt 16	St 15	Út 14	Po 13	Ne 12	So 11	Pa 10					
FNOL CELKEM	129 502	115 044	14 458	113%	87 055	75 839	11 216	115%	253	110%	3 550	3 757	3 961	3 874	475	465	3 342	749 989	100%	0
01 - I. interní klinika - kardiologická	4 018	3 977	41	101%	2 730	2 683	47	102%	-6	94%	120	152	124	142	7	4	83	25 114	100%	0
02 - II. interní klinika gastroenterologie (bez geriatry)	4 650	3 728	922	125%	3 200	2 466	734	130%	23	129%	146	150	138	144	5	1	137	22 929	100%	0
03 - III. interní klinika - nefrologická, revmatologická a endokrinologická	6 526	5 527	999	118%	4 364	3 659	705	119%	16	113%	198	234	191	147	5	4	189	36 842	100%	0
04 - I. chirurgická klinika	3 694	3 314	380	111%	2 601	2 237	364	116%	3	104%	89	103	136	97	16	7	62	21 139	100%	0
05 - II. chirurgická klinika - cévně-transplantační	1 761	1 566	195	112%	1 206	1 051	155	115%	1	104%	65	53	43	50	1	0	58	10 299	100%	0
06 - Neurochirurgická klinika	1 721	1 460	261	118%	1 111	927	184	120%	0	100%	55	19	47	59	4	5	55	9 267	100%	0
07 - Klinika anesteziologie, resuscitace a intenzivní medicíny	4 705	4 480	225	105%	3 233	2 994	239	108%	7	107%	138	154	164	146	5	2	146	25 680	100%	0
08 - Porodnicko-gynekologická klinika	3 886	4 290	-404	91%	2 605	2 851	-246	91%	-17	83%	115	105	100	115	14	14	109	28 771	101%	9
09 - Novorozenecké oddělení	324	267	57	121%	197	170	27	116%	-1	82%	6	5	5	7	1	1	3	1 925	100%	0
10 - Dětská klinika	7 338	6 714	624	109%	4 834	4 537	297	107%	17	111%	207	179	228	224	42	53	193	40 051	100%	0
11 - Ortopedická klinika	5 968	4 876	1 092	122%	3 966	3 248	718	122%	11	110%	141	156	181	220	8	2	145	31 485	100%	0
12 - Urologická klinika	5 103	5 302	-199	96%	3 366	3 415	-49	99%	-7	93%	130	167	148	145	2	1	120	32 132	101%	5
13 - Otolaryngologická klinika	7 453	5 019	2 434	148%	4 983	3 371	1 612	148%	44	140%	190	171	210	201	77	77	163	30 820	100%	0
14 - Oční klinika	6 240	5 334	906	117%	4 176	3 482	694	120%	20	118%	163	164	203	194	22	27	139	35 130	100%	0
15 - Oddělení alergologie a kl. imun.	3 513	3 203	310	110%	2 352	2 076	276	113%	9	112%	105	95	132	136	0	0	117	21 568	100%	0
16 - Klinika plicních nemocí a tuberkulózy	4 246	3 864	382	110%	2 881	2 494	387	116%	7	109%	122	141	124	147	1	1	74	25 021	100%	0
17 - Neurologická klinika	3 107	3 057	50	102%	2 058	1 903	155	108%	1	101%	77	82	141	98	0	0	77	20 886	100%	0
18 - Klinika psychiatrie	2 725	2 108	617	129%	1 833	1 326	507	138%	10	121%	68	102	75	83	5	7	73	14 954	100%	0
19 - Klinika pracovního lékařství	2 066	2 001	65	103%	1 408	1 364	44	103%	-3	93%	83	60	64	43	0	0	47	14 758	100%	0
20 - Klinika chorob kožních a pohlavních	6 013	5 121	892	117%	4 133	3 395	738	122%	25	123%	156	186	220	222	7	5	155	32 959	100%	0
21 - Onkologická klinika	9 875	7 938	1 937	124%	6 448	5 061	1 387	127%	48	130%	292	310	282	289	9	4	284	51 032	100%	0
22 - Klinika nukleární medicíny	377	410	-33	92%	255	289	-34	88%	-1	90%	16	8	16	5	0	0	11	2 877	101%	1
25 - Klinika ústní, čelistní a obličejové chirurgie	5 225	4 804	421	109%	3 592	3 189	403	113%	9	109%	109	145	144	132	61	67	129	36 972	100%	0
26 - Oddělení rehabilitace	5 423	4 423	1 000	123%	3 754	2 931	823	128%	20	122%	148	172	152	181	4	7	132	29 997	100%	0
27 - Klinika tělovýchovného lékařství a kardiovaskulární rehabilitace	3 627	2 982	645	122%	2 442	1 962	480	124%	12	117%	103	115	108	114	0	0	152	18 999	100%	0
28 - Ústav lékařské genetiky	918	1 150	-232	80%	595	764	-169	78%	-10	63%	29	11	26	23	0	0	27	6 266	104%	6
29 - Oddělení plastické a estetické chirurgie	2 114	2 219	-105	95%	1 501	1 461	40	103%	2	105%	62	86	58	79	0	0	47	13 260	101%	3
30 - Oddělení geriatry	335	358	-23	94%	227	235	-8	97%	1	114%	12	6	12	8	0	0	18	2 272	101%	1
31 - Traumatologická klinika	2 171	2 561	-390	85%	1 491	1 725	-234	86%	-8	86%	51	79	80	47	0	0	77	17 231	102%	9
32 - Hemato-onkologická klinika	3 645	3 337	308	109%	2 445	2 168	277	113%	11	115%	133	124	126	105	1	3	87	22 498	100%	0
33 - Oddělení klinické biochemie	186	144	42	129%	118	74	44	159%	1	118%	5	6	0	9	0	1	5	1 061	100%	0
35 - Transfúzní oddělení	54	26	28	208%	33	22	11	150%	1	500%	0	2	3	3	0	0	2	187	100%	0
39 - Oddělení klinické psychologie	1 044	919	125	114%	718	631	87	114%	-1	94%	35	27	45	30	0	2	25	5 679	100%	0
43 - Ústav farmakologie	44	36	8	122%	31	27	4	115%	-1	50%	1	0	0	1	0	0	2	313	100%	0
45 - Sociální oddělení	249	213	36	117%	198	142	56	139%	1	137%	10	8	8	7	0	0	4	1 464	100%	0
50 - Kardiologická klinika	1 168	792	376	147%	808	548	260	147%	7	138%	36	34	40	41	3	0	35	5 478	100%	0
52 - Klinika infekčního lékařství	1	0	1	0%	1	0	1	0%	0	0%	0	0	0	0	0	0	0	0	0	0
60 - Oddělení urgentního příjmu	7 698	7 430	268	104%	4 945	4 903	42	101%	-1	99%	132	141	181	176	175	170	155	53 538	100%	0
Očkovací centrum	229	577	-348	40%	0	0	0	0%	0	0%	0	0	0	0	0	0	0	348	0%	8


Legenda:

Denní report počtu ambulantních vyšetření obsahuje všechny ambulantně ošetřená rodná čísla v daný den na konkrétní klinice.

Kumulativní počet ambulantních vyšetření od začátku roku je srovnáván se stejným obdobím referenčního roku. Ve stejné logice je srovnáván kumulativní počet posledních 30 dnů.

Ukazatel Pr7d23/Pr7d19: průměrný počet ambulantně vyšetřených pacientů za posledních 7 dní je srovnán se 7-denním průměrem referenčního roku 2019.

Ukazatel 'Referenční cíl' do konce roku: vyjadřuje počet ambulantně vyšetřených pacientů, který je nutno splnit do konce roku 2023 pro dosažení produkce referenčního roku 2019. Pokud byl vykázan v aktuálním roce do dne reportu vyšší objem péče, zůstává 'Referenční cíl' shodný s výkonností referenčního roku.

Referenční cíl se může lišit od 'produkčního cíle', který je uveden v měsíčním reportingu a reflektuje výsledky jednání hospodářských schůzek.

Ukazatel Týdenní navýšení: Navýšení týdenního počtu ambulantních vyšetření ve zbývajícím období do konce roku ke splnění 'Referenčního cíle'.

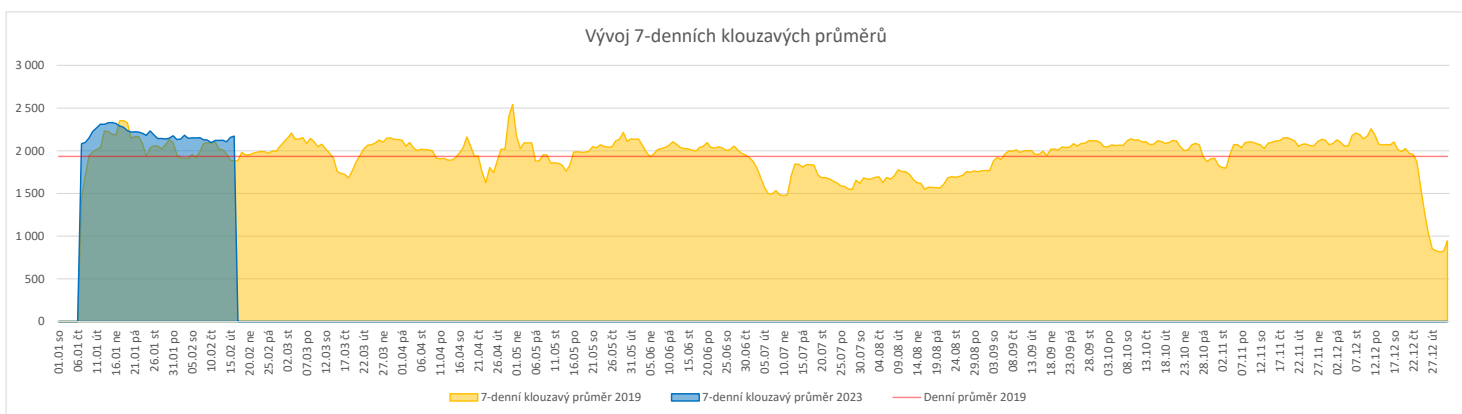
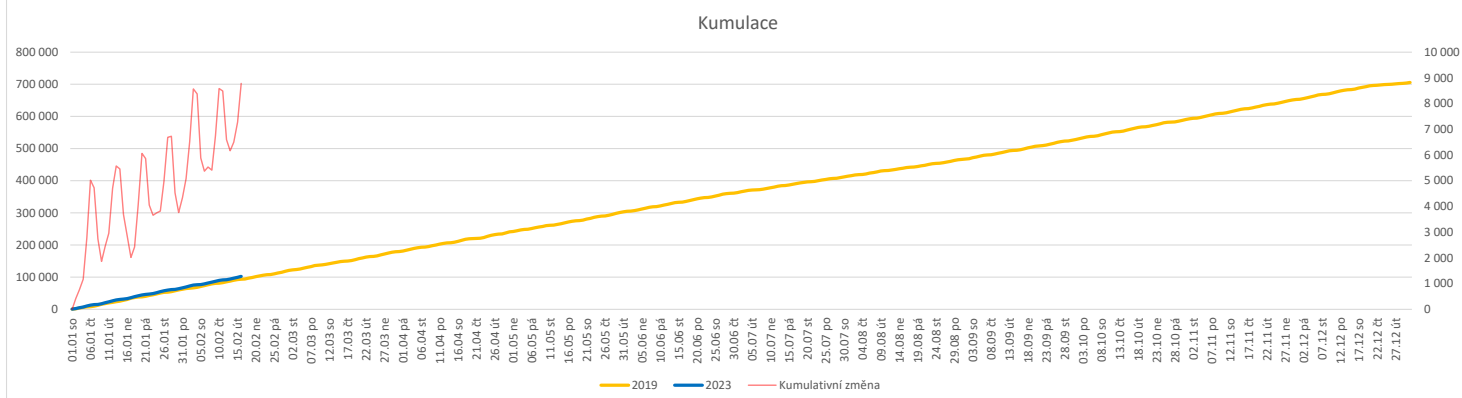
Poznámka:

60 - Oddělení urgentního příjmu

V počtech ambulantních vyšetření nejsou započítány vyšetření na pracovištích Antigenní testy a Odběrové místo.

Vývoj počtu laboratorních výkonů evidovaných v OpenLIMS a žádanků evidovaných v LIMS (RČ/den/klinika) k datu 16.02.2023

	Od počátku roku				Období posledních 30 dnů				Posledních 7 dní do 16.02.2023							Referenční cíl do konce roku	Týdenní navýšení			
	2023	2019	2023/2019	107%	2023	2019	2023/2019	107%	Pr7d23/Pr7d19	Čt 16	St 15	Út 14	Po 13	Ne 12	So 11			Pa 10		
FNOL CELKEM	98 241	91 590	6 651	107%	65 945	61 546	4 399	107%	291	115%	2 695	2 806	2 592	1 817	662	1 595	2 283	611 951	82%	0
28 - Ústav lékařské genetiky	443	344	99	129%	277	241	36	115%	1	109%	12	5	12	14	0	0	15	2 010	100%	0
32 - Hemato-onkologická klinika	34 751	30 891	3 860	112%	22 853	20 398	2 455	112%	75	112%	946	950	918	1 007	238	263	787	203 944	100%	0
33 - Oddělení klinické biochemie	46 704	46 009	695	102%	31 832	31 091	741	102%	112	113%	1 254	1 484	1 244	304	310	1 210	1 045	289 509	100%	0
35 - Transfúzní oddělení	2 845	2 917	-72	98%	2 018	2 139	-121	94%	-7	90%	68	58	40	61	72	51	92	20 516	100%	2
38 - Ústav soudního lékařství a medicínského práva	479	314	165	153%	398	222	176	179%	14	0%	45	1	2	1	0	0	52	3 089	100%	0
40 - Ústav mikrobiologie	13 019	11 115	1 904	117%	8 567	7 455	1 112	115%	15	106%	370	308	376	430	42	71	292	72 061	100%	0


Legenda:

Denní report obsahuje množství laboratorních výkonů ve vyjádření RČ/den/klinika evidovaných v systému OpenLIMS.

U klinik 28 a 40 jsou zdrojem obdržené žádanky ve vyjádření RČ/den/klinika evidovaných v systému LIMS.

Kumulativní počet laboratorních výkonů od začátku roku je srovnáván se stejným obdobím referenčního roku. Ve stejné logice je srovnáván kumulativní počet posledních 30 dnů.

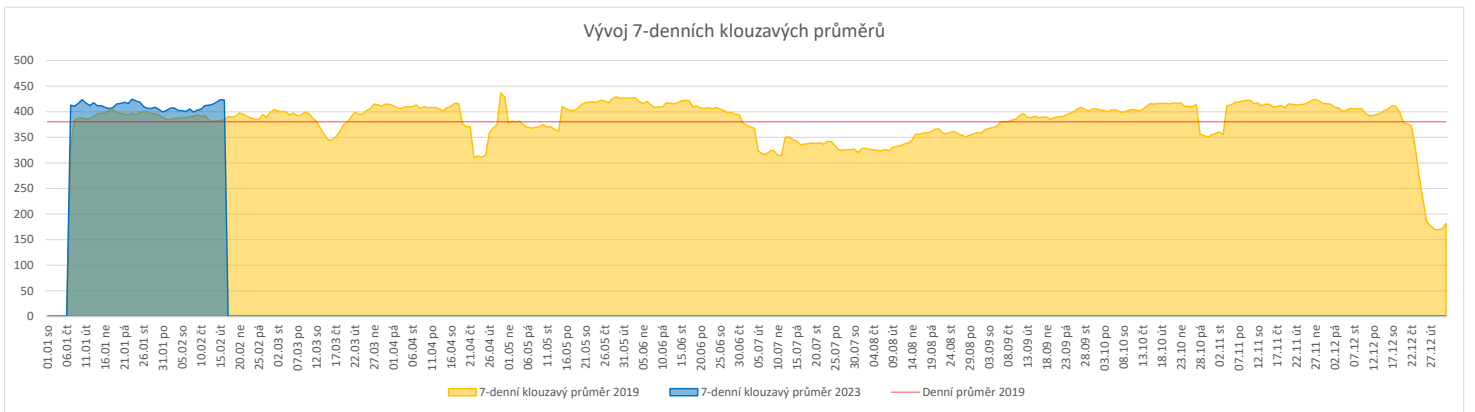
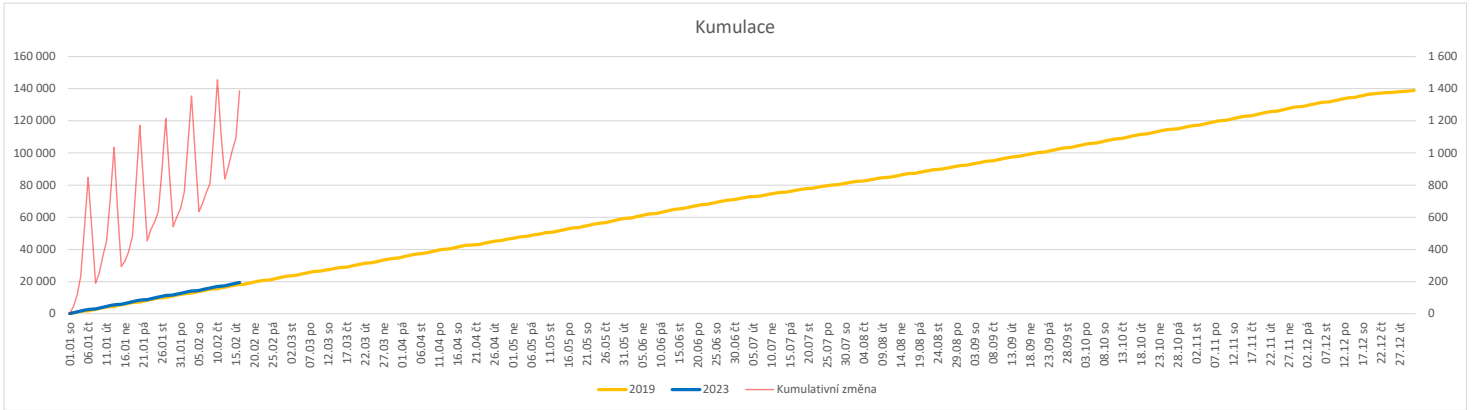
Ukazatel Pr7d23/Pr7d19: průměrný počet laboratorních výkonů za posledních 7 dní je srovnán se 7-denním průměrem referenčního roku 2019.

Ukazatel 'Referenční cíl' do konce roku: vyjadřuje počet laboratorních výkonů, který je nutno splnit do konce roku 2023 pro dosažení produkce referenčního roku 2019. Pokud byl vykázan v aktuálním roce do dne reportu vyšší objem péče, zůstává 'Referenční cíl' shodný s výkonností referenčního roku.

Referenční cíl se může lišit od 'produkčního cíle', který je uveden v měsíčním reportingu a reflektuje výsledky jednání hospodářských schůzek.

Ukazatel Týdenní navýšení: Navýšení týdenního počtu laboratorních výkonů ve zbývajícím období do konce roku ke splnění 'Referenčního cíle'.

	Od počátku roku				Období posledních 30 dnů			Posledních 7 dní do 16.02.2023							Referenční cíl do konce roku	Týdenní navýšení				
	2023	2019	2023/2019	108%	2023	2019	2023/2019	Pr7d23/Pr7d19	Čt 16	St 15	Út 14	Po 13	Ne 12	So 11			Pa 10			
FNOL CELKEM	19 531	18 090	1 441	108%	13 084	12 028	1 056	109%	39	110%	501	519	558	556	151	192	484	120 783	100%	0
22 - Klinika nukleární medicíny	1 486	1 417	69	105%	1 003	976	27	103%	5	115%	43	43	44	50	0	22	39	8 860	100%	0
34 - Radiologická klinika	18 045	16 673	1 372	108%	12 081	11 052	1 029	109%	34	110%	458	476	514	506	151	170	445	111 923	100%	0


Legenda:

Denní report obsahuje množství RDG výkonů ve vyjádření RČ/den/klinika.

Kumulativní počet RDG výkonů od začátku roku je srovnáván se stejným obdobím referenčního roku. Ve stejné logice je srovnáván kumulativní počet posledních 30 dní.

Ukazatel Pr7d23/Pr7d19: průměrný počet RDG výkonů za posledních 7 dní je srovnán se 7-denním průměrem referenčního roku 2019.

Ukazatel 'Referenční cíl' do konce roku: vyjadřuje počet RDG výkonů, který je nutno splnit do konce roku 2023 pro dosažení produkce referenčního roku 2019. Pokud byl vykázan v aktuálním roce do dne reportu vyšší objem péče, zůstává 'Referenční cíl' shodný s výkonností referenčního roku.

Referenční cíl se může lišit od 'produkčního cíle', který je uveden v měsíčním reportingu a reflektuje výsledky jednání hospodářských schůzek.

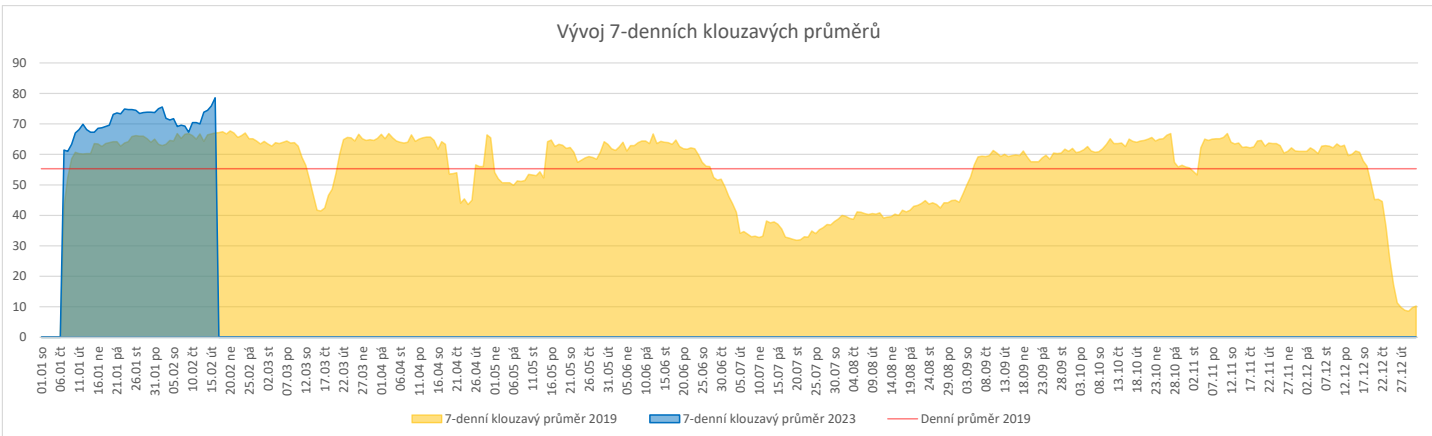
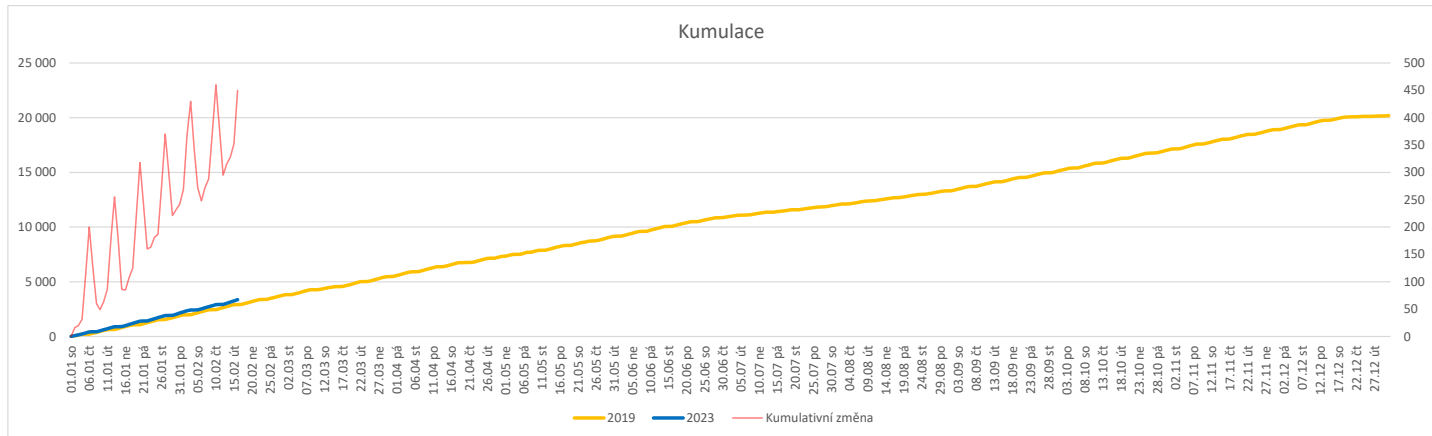
Ukazatel Týdenní navýšení: Navýšení týdenního počtu RDG výkonů ve zbývajícím období do konce roku ke splnění 'Referenčního cíle'.

Poznámka:

34 - Radiologická klinika

V počtech RDG vyšetření nejsou započítána mamografická vyšetření.

	Od počátku roku				Období posledních 30 dnů				Posledních 7 dní do 16.02.2023							Referenční cíl do konce roku	Týdenní navýšení			
	2023	2019	2023/2019	%	2023	2019	2023/2019	%	Pr7d23/Pr7d19	Čt 16	St 15	Út 14	Po 13	Ne 12	So 11			Pa 10		
FNOL CELKEM (bez vlivu klinik s počtem operací 2019 v MEDIX=0)	3 361	2 918	443	115%	2 374	2 010	364	118%	12	117%	109	111	113	108	6	6	97	17 268	100%	0
01 - I. interní klinika - kardiologická	752	0	752	0%	514	0	514	0%	17	0%	27	17	23	20	3	2	25	1	100%	0
04 - I. chirurgická klinika	506	475	31	107%	356	326	30	109%	1	110%	18	18	17	14	0	1	11	2 742	100%	0
05 - II. chirurgická klinika - cévně-transplantační	186	167	19	111%	123	122	1	101%	0	107%	6	4	6	11	0	0	3	1 071	100%	0
06 - Neurochirurgická klinika	257	230	27	112%	179	161	18	111%	1	116%	11	8	7	7	0	2	8	1 537	100%	0
08 - Porodnicko-gynekologická klinika	356	370	-14	96%	267	265	2	101%	-0	95%	14	9	11	13	2	1	9	2 144	101%	1
10 - Dětská klinika	59	55	4	107%	45	37	8	122%	1	233%	0	9	0	0	0	0	5	298	100%	0
11 - Ortopedická klinika	464	432	32	107%	329	288	41	114%	0	104%	15	15	18	13	0	0	12	2 450	100%	0
12 - Urologická klinika	279	281	-2	99%	198	192	6	103%	-0	93%	9	7	12	8	0	0	6	1 678	100%	1
13 - Otolaryngologická klinika	317	232	85	137%	212	154	58	138%	2	137%	8	8	9	9	1	0	13	1 262	100%	0
14 - Oční klinika	48	38	10	126%	31	28	3	111%	0	100%	2	0	0	6	0	0	0	203	100%	0
21 - Onkologická klinika	6	0	6	0%	3	0	3	0%	0	0%	1	0	1	0	0	0	0	0	0%	0
25 - Klinika ústní, čelistní a obličejové chirurgie	148	74	74	200%	104	49	55	212%	1	159%	6	7	3	7	0	0	4	488	100%	0
29 - Oddělení plastické a estetické chirurgie	297	116	181	256%	229	76	153	301%	5	369%	10	7	14	7	0	0	10	611	100%	0
31 - Traumatologická klinika	259	283	-24	92%	171	190	-19	90%	-0	95%	5	9	7	8	2	0	11	1 921	101%	1
34 - Radiologická klinika	62	9	53	689%	42	6	36	700%	2	0%	1	5	4	2	0	0	2	39	100%	0
47 - Centrální operační sály	12	48	-36	25%	9	44	-35	20%	-1	23%	0	0	0	0	1	2	0	272	115%	1
50 - Kardiochirurgická klinika	111	108	3	103%	79	72	7	110%	0	105%	4	5	5	3	0	0	3	628	100%	0



Legenda:
Denní reportní počet operací obsahuje všechny uvedeným oddělením prováděné operace v daný den na sálech, které jsou evidované v MEDIX.
Kumulativní počet operací od začátku roku je srovnáván se stejným obdobím referenčního roku. Ve stejné logice je srovnáván kumulativní počet posledních 30 dní.
Ukazatel Pr7d23/Pr7d19: průměrný počet operací za posledních 7 dní je srovnán se 7-denním průměrem referenčního roku 2019.
Ukazatel 'Referenční cíl' do konce roku: vyjadřuje počet operací, který je nutno splnit do konce roku 2023 pro dosažení produkce referenčního roku 2019. Pokud byl vykázán v aktuálním roce do dne reportu vyšší objem péče, zůstává 'Referenční cíl' shodný s výkonností referenčního roku.
Referenční cíl se může lišit od 'produkčního cíle', který je uveden v měsíčním reportingu a reflektuje výsledky jednání hospodářských schůzek.
Ukazatel Týdenní navýšení: Navýšení týdenního počtu operací ve zbývajícím období do konce roku ke splnění 'Referenčního cíle'.

Využití operačních sálů dětské kliniky dle operujících klinik k datu 16.02.2023

FNOL CELKEM	Od počátku roku				Období posledních 30 dnů				Posledních 7 dní od do 16.02.2023								Referenční cíl do konce roku	Týdenní navýšení		
	2023	2019	2023/2019	%	2023	2019	2023/2019	%	Pr7d/Pr7d	Čt 16	St 15	Út 14	Po 13	Ne 12	So 11	Pa 10				
04 - I. chirurgická klinika	47	64	-17	73%	38	44	-6	86%	-9	80%	11	13	8	12	0	0	11	1472	100%	0
05 - II. chirurgická klinika - cévně-transplantační	0	2	-2	0%	0	2	-2	0%	-1	0%	0	0	0	0	0	0	19	112%	1	
06 - Neurochirurgická klinika	0	0	0	0%	0	0	0	0%	0	0%	0	0	0	0	0	0	0	0%	0	
08 - Porodnicko-gynekologická klinika	0	0	0	0%	0	0	0	0%	0	0%	0	0	0	0	0	0	0	0%	0	
10 - Dětská klinika	59	55	4	107%	45	37	8	122%	8	167%	0	9	0	0	0	5	298	100%	0	
11 - Ortopedická klinika	10	6	4	167%	8	4	4	200%	0	100%	0	2	0	0	0	0	36	100%	0	
12 - Urologická klinika	60	64	-4	94%	40	43	-3	93%	2	100%	5	0	5	0	0	0	373	101%	1	
13 - Otolaryngologická klinika	89	65	24	137%	58	47	11	123%	3	33%	0	0	0	6	0	6	303	100%	0	
14 - Oční klinika	17	13	4	131%	12	9	3	133%	2	125%	0	0	0	6	0	0	61	100%	0	
25 - Klinika ústní, čelistní a obličejové chirurgie	0	0	0	0%	0	0	0	0%	0	0%	0	0	0	0	0	0	4	100%	0	
29 - Oddělení plastické a estetické chirurgie	13	15	-2	87%	9	11	-2	82%	0	0%	0	0	0	0	0	0	75	103%	1	
31 - Traumatologická klinika	5	4	1	125%	5	2	3	250%	2	0%	0	2	0	0	0	0	34	100%	0	
47 - Centrální operační sály	1	0	1	0%	1	0	1	0%	0	0%	0	0	0	0	0	0	0	0%	0	
50 - Kardiochirurgická klinika	0	0	0	0%	0	0	0	0%	0	0%	0	0	0	0	0	0	0	0%	0	

