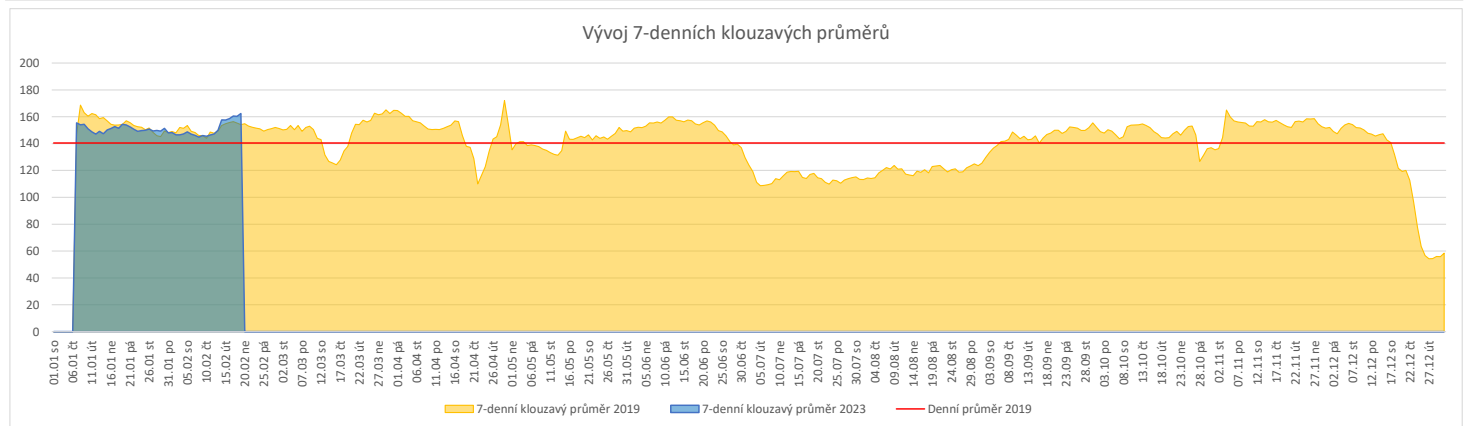
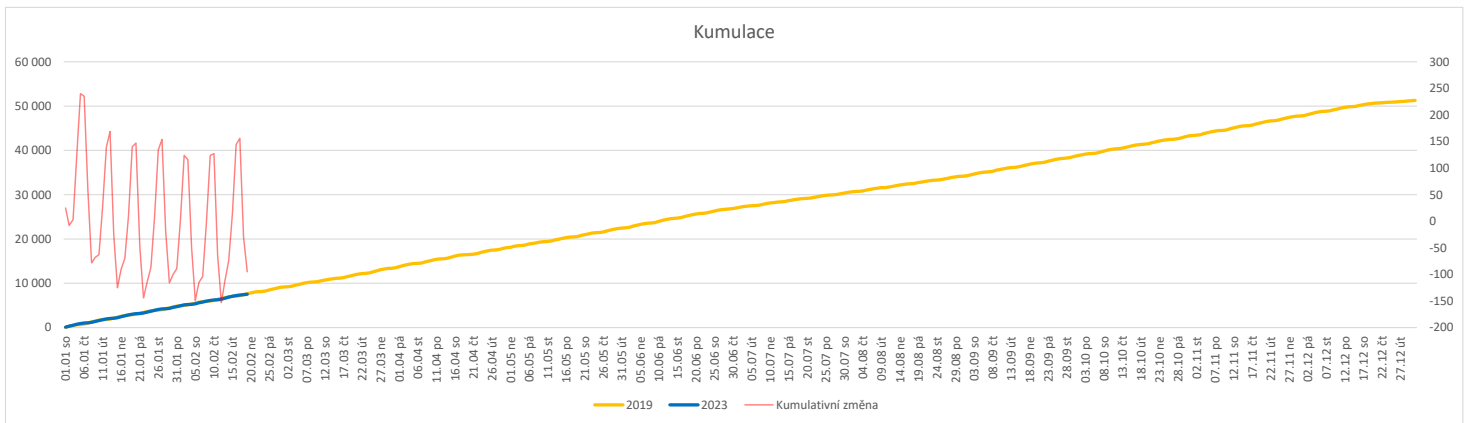


	Od počátku roku			Období posledních 30 dnů			Posledních 7 dní do 19.02.2023							Referenční cíl do konce roku	Týdenní navýšení		
	2023	2019	2023/2019	2023	2019	2023/2019	Pr7d23/Pr7d19	Ne 19	So 18	Pa 17	Čt 16	St 15	Út 14			Po 13	
<b>FNOL CELKEM - bez překladů vč. COVID+ (kliniky níže vč. překladů)</b>	<b>7 535</b>	<b>7 630</b>	<b>-95 99%</b>	<b>4 502</b>	<b>4 737</b>	<b>-235 95%</b>	<b>8 105%</b>	<b>123</b>	<b>45</b>	<b>120</b>	<b>184</b>	<b>193</b>	<b>229</b>	<b>243</b>	<b>43 734</b>	<b>100%</b>	<b>3</b>
<b>Chirurgické obory</b>	<b>3 835</b>	<b>3 985</b>	<b>-150 96%</b>	<b>2 345</b>	<b>2 568</b>	<b>-223 91%</b>	<b>3 104%</b>	<b>85</b>	<b>20</b>	<b>51</b>	<b>106</b>	<b>97</b>	<b>126</b>	<b>114</b>	<b>22 124</b>	<b>101%</b>	<b>4</b>
04 - I. chirurgická klinika	595	618	-23 96%	362	401	-39 90%	1 108%	12	1	11	19	14	17	19	3 345	101%	1
05 - II. chirurgická klinika - cévně-transplantační	262	270	-8 97%	157	179	-22 88%	1 111%	5	0	3	9	8	7	8	1 473	101%	1
06 - Neurochirurgická klinika	263	260	3 101%	162	166	-4 98%	0 108%	6	2	3	8	8	7	9	1 525	100%	0
08 - Porodnicko-gynekologická klinika	561	622	-61 90%	340	406	-66 84%	-3 81%	15	5	9	13	14	13	10	3 708	102%	2
10 - Dětská klinika	692	724	-32 96%	423	452	-29 94%	3 120%	17	5	7	17	16	23	24	3 912	101%	1
11 - Ortopedická klinika	465	450	15 103%	288	292	-4 99%	2 118%	12	2	1	15	15	17	16	2 305	100%	0
12 - Urologická klinika	294	319	-25 92%	179	207	-28 86%	-1 84%	7	1	4	9	4	8	9	1 825	101%	1
13 - Otolaryngologická klinika	231	220	11 105%	146	138	8 106%	0 103%	4	1	1	4	7	10	7	1 174	100%	0
14 - Oční klinika	166	143	23 116%	102	94	8 109%	1 122%	2	1	3	4	5	11	2	745	100%	0
25 - Klinika ústní, čelistní a obličejové chirurgie	160	150	10 107%	104	97	7 107%	0 108%	0	0	4	4	7	3	8	1 052	100%	0
31 - Traumatologická klinika	275	341	-66 81%	164	227	-63 72%	-1 87%	7	4	5	7	4	11	7	2 080	103%	2
50 - Kardiochirurgická klinika	110	119	-9 92%	68	73	-5 93%	0 100%	0	0	3	3	2	6	3	644	101%	1
<b>Interní a komplementární obory</b>	<b>3 700</b>	<b>3 645</b>	<b>55 102%</b>	<b>2 157</b>	<b>2 169</b>	<b>-12 99%</b>	<b>5 107%</b>	<b>38</b>	<b>25</b>	<b>69</b>	<b>78</b>	<b>96</b>	<b>103</b>	<b>129</b>	<b>21 665</b>	<b>102%</b>	<b>0</b>
01 - I. interní klinika - kardiologická	809	782	27 103%	485	480	5 101%	1 104%	9	5	17	26	23	22	19	4 465	100%	0
02 - II. interní klinika gastroenterologie a geriatry	449	418	31 107%	261	265	-4 98%	-2 81%	4	5	9	10	7	11	9	2 387	100%	0
03 - III. interní klinika - nefrologická, revmatologická a endokrinologická	408	414	-6 99%	237	251	-14 94%	1 112%	2	4	8	5	16	5	17	2 541	100%	1
07 - Klinika anesteziologie, resuscitace a intenzivní medicíny	227	72	155 315%	141	47	94 300%	3 356%	1	3	6	6	5	7	4	463	100%	0
09 - Novorozenecké oddělení	297	322	-25 92%	167	196	-29 85%	-3 62%	10	5	5	5	2	1	4	2 241	101%	1
16 - Klinika plicních nemocí a tuberkulózy	480	529	-49 91%	292	318	-26 92%	-2 82%	3	1	12	10	12	12	15	2 866	102%	2
17 - Neurologická klinika	415	363	52 114%	249	204	45 122%	3 153%	5	2	3	8	12	19	17	2 449	100%	0
18 - Klinika psychiatrie	184	195	-11 94%	97	113	-16 86%	3 226%	1	2	2	5	1	16	16	1 061	101%	1
20 - Klinika chorob kožních a pohlavních	110	106	4 104%	68	63	5 108%	1 127%	0	0	3	2	4	4	6	600	100%	0
21 - Onkologická klinika	339	287	52 118%	197	150	47 131%	3 165%	1	1	7	9	12	8	13	1 984	100%	0
22 - Klinika nukleární medicíny	55	56	-1 98%	31	39	-8 79%	0 100%	0	0	0	0	3	2	2	270	100%	1
26 - Oddělení rehabilitace	145	133	12 109%	75	79	-4 95%	-1 78%	0	0	2	1	0	4	11	688	100%	0
30 - Oddělení geriatry	92	103	-11 89%	56	62	-6 90%	0 118%	0	0	2	5	2	2	2	563	102%	1
32 - Hemato-onkologická klinika	131	170	-99 77%	73	101	-28 72%	0 100%	2	0	5	0	6	3	6	988	104%	1
52 - Klinika infekčního lékařství	50	0	50 0%	30	0	30 0%	1 0%	1	0	2	0	0	2	1	0	0%	0


**Legenda:**

Denní report počtu pacientů přijatých k hospitalizaci čerpá z chorobopisů MEDEA.

Na úrovni kliniky obsahuje veškeré příjmy na lůžko dotčené kliniky, včetně hospitalizací přeložených z jiných klinik (ne však příjmy z jiných středisek v rámci dané kliniky).

Na úrovni FNOL celkem obsahuje pouze externí příjmy, vyloučeny jsou veškeré překlady v rámci FNOL.

Kumulativní počet pacientů přijatých k hospitalizaci od začátku roku je srovnáván se stejným obdobím referenčního roku. Ve stejné logice je srovnáván kumulativní počet posledních 30 dnů.

Ukazatel Pr7d23/Pr7d19: průměrný počet pacientů přijatých k hospitalizaci za posledních 7 dní aktuálního období je srovnán se 7-denním průměrem referenčního roku 2019.

Ukazatel 'Referenční cíl' do konce roku: vyjadřuje počet pacientů přijatých k hospitalizaci, který je nutno splnit do konce roku 2023 pro dosažení produkce referenčního roku 2019. Pokud byl vykázan v aktuálním roce do dne reportu vyšší objem péče, zůstává 'Referenční cíl' shodný s výkonností referenčního roku.

Referenční cíl se může lišit od 'produkčního cíle', který je uveden v měsíčním reportingu a reflektuje výsledky jednání hospodářských schůzek.

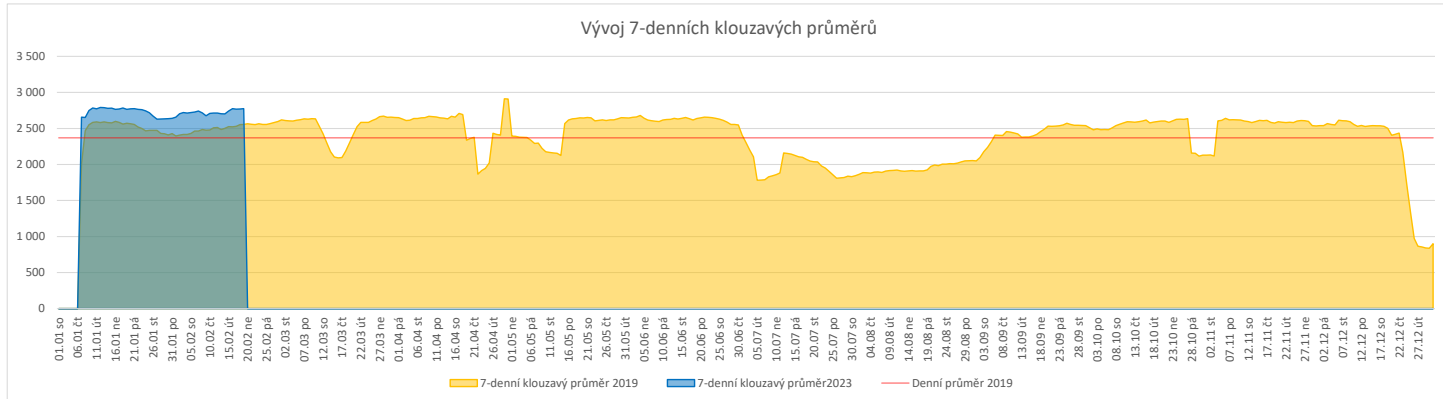
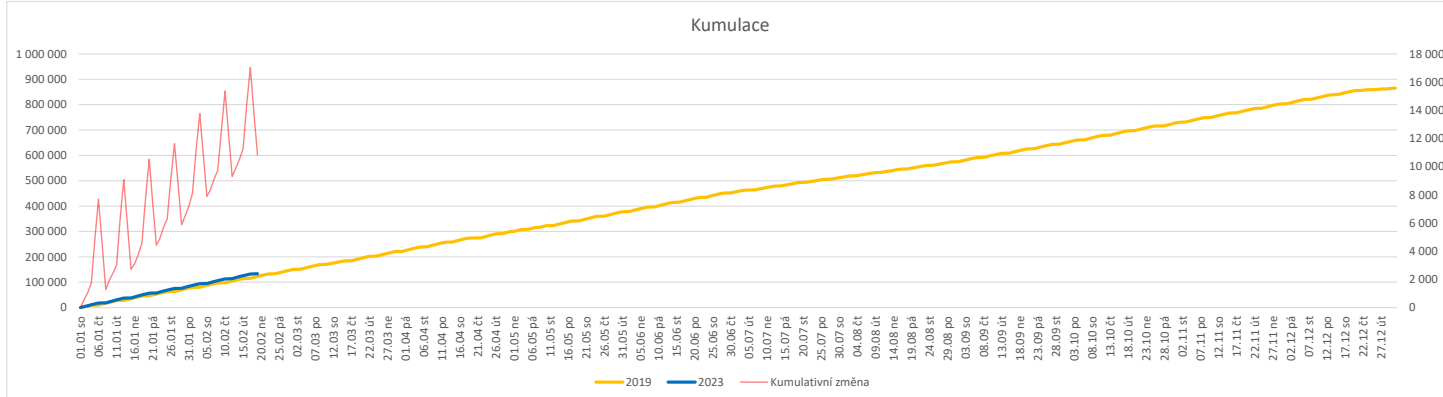
Ukazatel Týdenní navýšení: Navýšení týdenního počtu přijatých pacientů k hospitalizaci ve zbyvajícím období do konce roku ke splnění 'Referenčního cíle'.

**Poznámka:**

01 - I. interní klinika - kardiologická

V počtech přijatých pacientů nejsou započítány hodnoty covid+ oddělení Franze Josefa

	Od počátku roku				Období posledních 30 dnů				Posledních 7 dní do 19.02.2023							Referenční cíl do konce roku	Týdenní navýšení			
	2023	2019	2023/2019	109%	2023	2019	2023/2019	104%	Pr7d23/Pr7d19	Ne 19	So 18	Pa 17	Čt 16	St 15	Út 14			Po 13		
<b>FNOL CELKEM</b>	<b>133 785</b>	<b>122 806</b>	<b>10 979</b>	<b>109%</b>	<b>80 049</b>	<b>76 903</b>	<b>3 146</b>	<b>104%</b>	<b>221</b>	<b>109%</b>	<b>510</b>	<b>486</b>	<b>3 287</b>	<b>3 550</b>	<b>3 757</b>	<b>3 961</b>	<b>3 874</b>	<b>742 227</b>	<b>100%</b>	<b>0</b>
01 - I. interní klinika - kardiologická	4 124	4 268	-144	97%	2 463	2 716	-253	91%	-8	92%	4	4	98	120	152	124	142	24 967	101%	4
02 - II. interní klinika gastroenterologie (bez geriatry)	4 784	3 919	865	122%	2 927	2 407	520	122%	25	133%	3	1	130	146	150	138	144	22 738	100%	0
03 - III. interní klinika - nefrologická, revmatologická a endokrinologická	6 699	5 847	852	115%	3 965	3 601	364	110%	16	114%	4	9	160	198	234	191	147	36 522	100%	0
04 - I. chirurgická klinika	3 835	3 563	272	108%	2 422	2 289	133	106%	9	113%	21	10	110	89	103	136	97	20 890	100%	0
05 - II. chirurgická klinika - cévně-transplantační	1 805	1 662	143	109%	1 100	1 045	55	105%	-1	97%	1	1	42	65	53	43	50	10 203	100%	0
06 - Neurochirurgická klinika	1 765	1 606	159	110%	1 047	998	49	105%	-3	92%	7	5	32	55	19	47	59	9 121	100%	0
07 - Klinika anesteziologie, resuscitace a intenzivní medicíny	4 839	4 765	74	102%	2 945	3 030	-85	97%	4	104%	7	4	123	138	154	164	146	25 395	100%	0
08 - Porodnicko-gynekologická klinika	4 027	4 597	-570	88%	2 443	2 953	-510	83%	-21	80%	19	20	102	115	105	100	115	28 630	102%	13
09 - Novorozenecké oddělení	331	291	40	114%	170	175	-5	97%	-2	71%	1	0	6	6	5	5	7	1 901	100%	0
10 - Dětská klinika	7 627	7 185	442	106%	4 509	4 624	-115	98%	13	109%	58	53	178	207	179	228	224	39 580	100%	0
11 - Ortopedická klinika	6 149	5 218	931	118%	3 629	3 315	314	109%	14	113%	15	1	165	141	156	181	220	31 143	100%	0
12 - Urologická klinika	5 221	5 630	-409	93%	3 000	3 434	-434	87%	-8	93%	1	3	114	130	167	148	145	32 014	101%	10
13 - Otolaryngologická klinika	7 762	5 388	2 374	144%	4 683	3 428	1 255	137%	41	136%	70	74	165	190	171	210	201	30 451	100%	0
14 - Oční klinika	6 405	5 710	695	112%	3 810	3 535	275	108%	8	106%	18	30	117	163	164	203	194	34 754	100%	0
15 - Oddělení alergologie a kl. imun.	3 583	3 404	179	105%	2 076	2 090	-14	99%	4	106%	0	0	70	105	95	132	136	21 367	100%	0
16 - Klinika plicních nemocí a tuberkulózy	4 339	4 130	209	105%	2 535	2 508	27	101%	2	103%	3	0	90	122	141	124	147	24 755	100%	0
17 - Neurologická klinika	3 172	3 277	-105	97%	1 815	1 957	-142	93%	-2	97%	4	0	61	77	82	141	98	20 771	101%	3
18 - Klinika psychiatrie	2 807	2 231	576	126%	1 674	1 379	295	121%	11	123%	5	9	68	68	102	75	83	14 831	100%	0
19 - Klinika pracovního lékařství	2 117	2 142	-25	99%	1 263	1 388	-125	91%	-5	89%	0	0	51	83	60	64	43	14 642	100%	1
20 - Klinika chorob kožních a pohlavních	6 184	5 506	678	112%	3 772	3 508	264	108%	24	121%	5	6	160	156	186	220	222	32 574	100%	0
21 - Onkologická klinika	10 210	8 464	1 746	121%	5 845	5 179	666	113%	45	126%	7	5	323	292	310	282	289	50 506	100%	0
22 - Klinika nukleární medicíny	395	430	-35	92%	238	269	-31	88%	2	121%	0	0	18	16	8	16	5	2 859	101%	1
25 - Klinika ústní, čelistní a obličejové chirurgie	5 512	5 154	358	107%	3 471	3 235	236	107%	11	111%	63	65	159	109	145	144	132	36 622	100%	0
26 - Oddělení rehabilitace	5 598	4 699	899	119%	3 487	2 962	525	118%	23	125%	3	4	168	148	172	152	181	29 721	100%	0
27 - Klinika tělovýchovného lékařství a kardiovaskulární rehabilitace	3 725	3 166	559	118%	2 206	1 957	249	113%	8	111%	13	0	85	103	115	108	114	18 815	100%	0
28 - Ústav lékařské genetiky	949	1 243	-294	76%	544	803	-259	68%	-9	67%	0	0	31	29	11	26	23	6 235	105%	7
29 - Oddělení plastické a estetické chirurgie	2 164	2 367	-203	91%	1 357	1 488	-131	91%	5	111%	3	0	47	62	86	58	79	13 210	102%	5
30 - Oddělení geriatry	342	382	-40	90%	211	246	-35	86%	-1	88%	0	0	7	12	6	12	8	2 265	102%	1
31 - Traumatologická klinika	2 241	2 718	-477	82%	1 341	1 754	-413	76%	-10	83%	0	1	69	51	79	80	47	17 161	103%	11
32 - Hemato-onkologická klinika	3 741	3 509	232	107%	2 212	2 129	83	104%	14	120%	2	2	92	133	124	126	105	22 326	100%	0
33 - Oddělení klinické biochemie	189	153	36	124%	92	78	14	118%	1	128%	0	0	3	5	6	0	9	1 052	100%	0
35 - Transfúzní oddělení	55	28	27	196%	29	20	9	145%	1	450%	0	0	1	0	2	3	3	185	100%	0
39 - Oddělení klinické psychologie	1 075	958	117	112%	634	612	22	104%	3	115%	0	0	31	35	27	45	30	5 640	100%	0
43 - Ústav farmakologie	45	41	4	110%	28	28	0	100%	-1	27%	0	0	1	1	0	0	1	308	100%	0
45 - Sociální oddělení	261	229	32	114%	186	147	39	127%	2	150%	0	0	12	10	8	8	7	1 448	100%	0
50 - Kardiochirurgická klinika	1 199	852	347	141%	737	566	171	130%	7	134%	2	1	28	36	34	40	41	5 418	100%	0
52 - Klinika infekčního lékařství	1	0	1	0%	1	0	1	0%	0	0%	0	0	0	0	0	0	0	0	0	0
60 - Oddělení urgentního příjmu	8 215	7 973	242	103%	4 993	4 992	1	100%	-2	99%	171	178	168	132	141	181	176	52 995	100%	0
Očkovací centrum	232	577	-345	40%	0	0	0	0%	0	0%	0	0	0	0	0	0	0	345	0%	8


**Legenda:**

Denní report počtu ambulantních vyšetření obsahuje všechny ambulantně ošetřená rodná čísla v daný den na konkrétní klinice.

Kumulativní počet ambulantních vyšetření od začátku roku je srovnáván se stejným obdobím referenčního roku. Ve stejné logice je srovnáván kumulativní počet posledních 30 dnů.

Ukazatel Pr7d23/Pr7d19: průměrný počet ambulantně vyšetřených pacientů za posledních 7 dní je srovnán se 7-denním průměrem referenčního roku 2019.

Ukazatel 'Referenční cíl' do konce roku: vyjadřuje počet ambulantně vyšetřených pacientů, který je nutno splnit do konce roku 2023 pro dosažení produkce referenčního roku 2019. Pokud byl vykázan v aktuálním roce do dne reportu vyšší objem péče, zůstává 'Referenční cíl' shodný s výkonností referenčního roku.

Referenční cíl se může lišit od 'produkčního cíle', který je uveden v měsíčním reportingu a reflektuje výsledky jednání hospodářských schůzek.

Ukazatel Týdenní navýšení: Navýšení týdenního počtu ambulantních vyšetření ve zbývajícím období do konce roku ke splnění 'Referenčního cíle'.

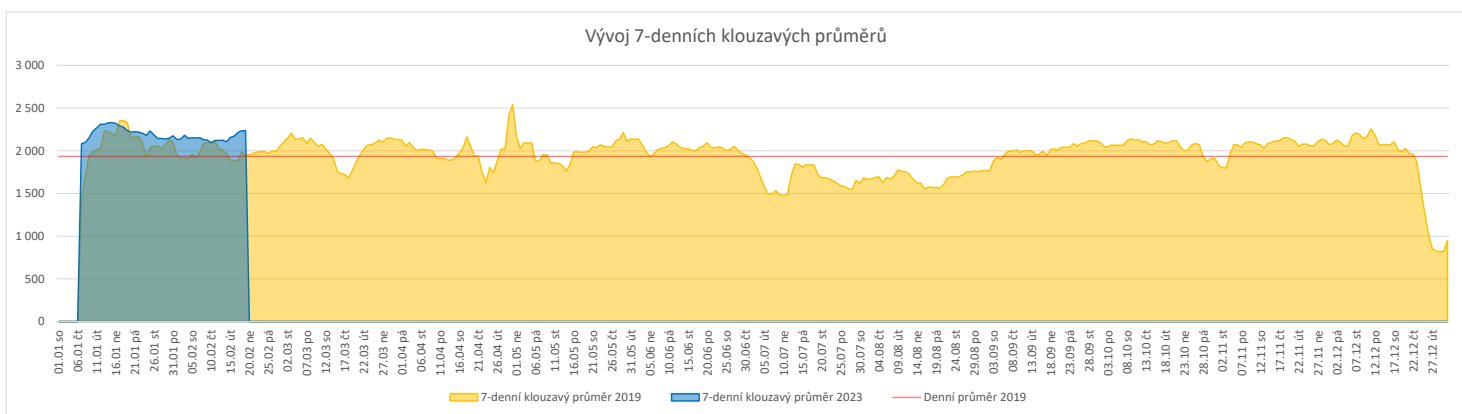
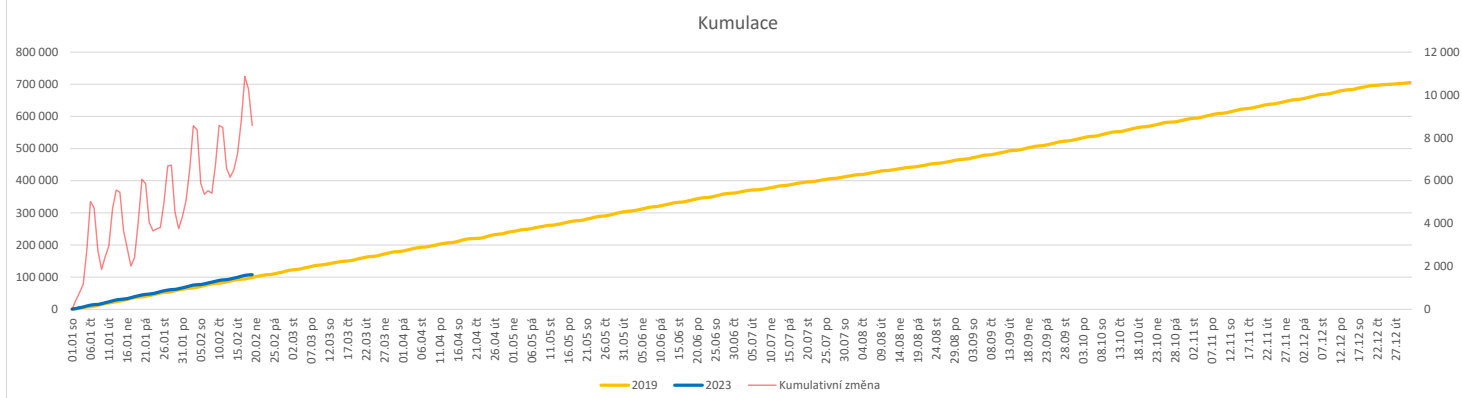
**Poznámka:**

60 - Oddělení urgentního příjmu

V počtech ambulantních vyšetření nejsou započítány vyšetření na pracovištích Antigenní testy a Odběrové místo.

**Vývoj počtu laboratorních výkonů evidovaných v OpenLIMS a žádanků evidovaných v LIMS (RČ/den/klinika) k datu 19.02.2023**

	Od počátku roku				Období posledních 30 dnů				Posledních 7 dní do 19.02.2023							Referenční cíl do konce roku	Týdenní navýšení			
	2023	2019	2023/2019		2023	2019	2023/2019		Pr7d23/Pr7d19	Ne 19	So 18	Pa 17	Čt 16	St 15	Út 14			Po 13		
<b>FNOL CELKEM</b>	<b>103 219</b>	<b>96 303</b>	<b>6 916</b>	<b>107%</b>	<b>62 714</b>	<b>58 977</b>	<b>3 737</b>	<b>106%</b>	<b>284</b>	<b>115%</b>	<b>658</b>	<b>1 751</b>	<b>2 569</b>	<b>2 695</b>	<b>2 806</b>	<b>2 592</b>	<b>1 817</b>	<b>606 605</b>	<b>82%</b>	<b>0</b>
28 - Ústav lékařské genetiky	462	378	84	122%	251	258	-7	97%	2	122%	0	0	19	12	5	12	14	1 976	100%	0
32 - Hemato-onkologická klinika	36 136	32 860	3 276	110%	21 451	20 472	979	105%	91	114%	255	251	879	946	950	918	1 007	201 975	100%	0
33 - Oddělení klinické biochemie	49 623	47 719	1 904	104%	30 662	28 303	2 359	108%	179	121%	289	1 354	1 276	1 254	1 484	1 244	304	287 799	100%	0
35 - Transfúzní oddělení	3 057	3 130	-73	98%	2 048	2 148	-100	95%	-11	85%	73	69	70	68	58	40	61	20 304	100%	2
38 - Ústav soudního lékařství a medicínského práva	479	374	105	128%	354	276	78	128%	-2	82%	0	0	0	45	1	2	1	3 029	100%	0
40 - Ústav mikrobiologie	13 462	11 842	1 620	114%	7 948	7 520	428	106%	29	112%	41	77	325	370	308	376	430	71 334	100%	0


**Legenda:**

Denní report obsahuje množství laboratorních výkonů ve vyjádření RČ/den/klinika evidovaných v systému OpenLIMS.

U klinik 28 a 40 jsou zdrojem obdržené žádanky ve vyjádření RČ/den/klinika evidovaných v systému LIMS.

Kumulativní počet laboratorních výkonů od začátku roku je srovnáván se stejným obdobím referenčního roku. Ve stejné logice je srovnáván kumulativní počet posledních 30 dnů.

Ukazatel Pr7d23/Pr7d19: průměrný počet laboratorních výkonů za posledních 7 dní je srovnán se 7-denním průměrem referenčního roku 2019.

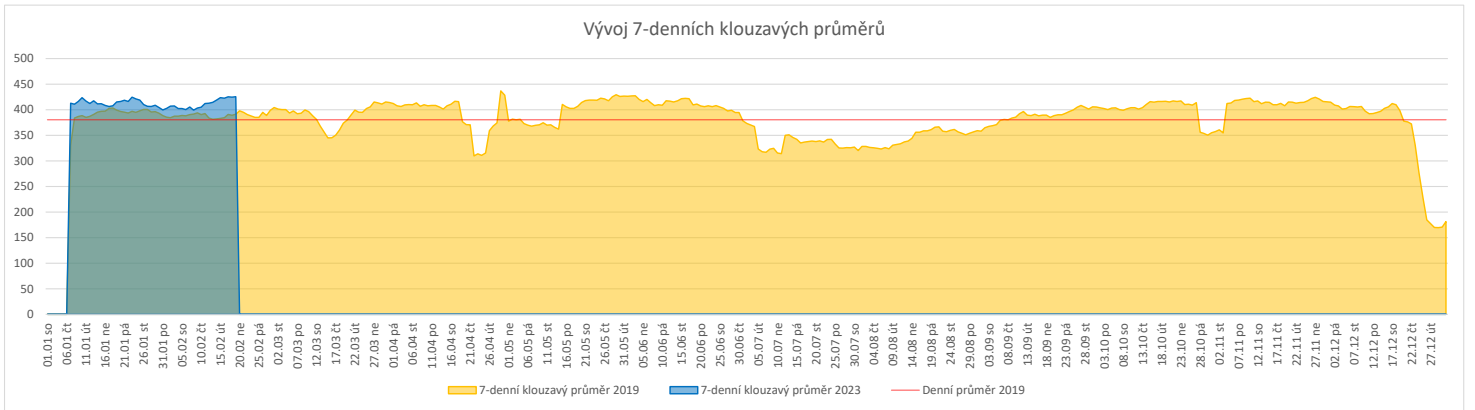
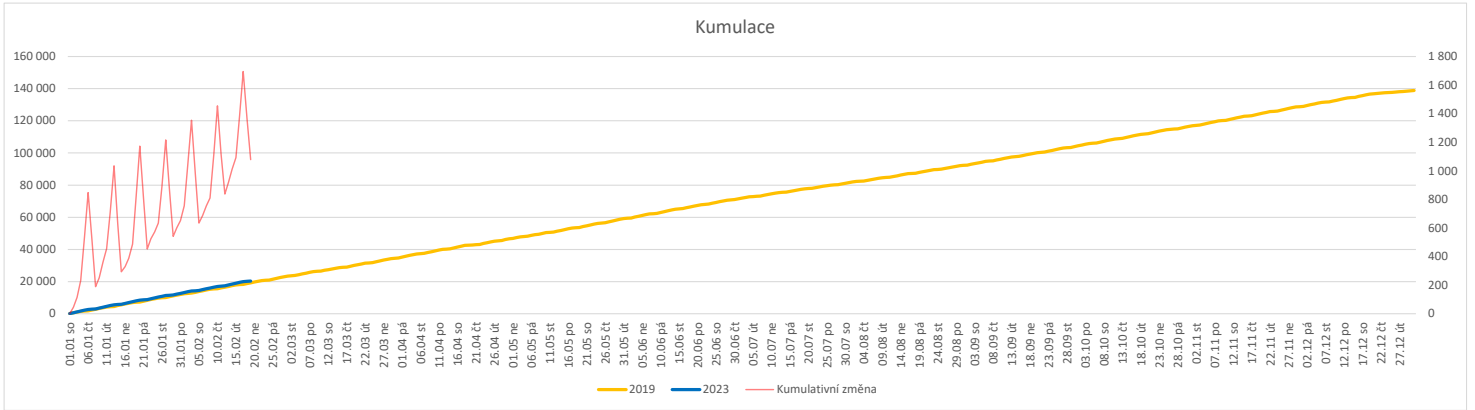
Ukazatel 'Referenční cíl' do konce roku: vyjadřuje počet laboratorních výkonů, který je nutno splnit do konce roku 2023 pro dosažení produkce referenčního roku 2019. Pokud byl vykázan v aktuálním roce do dne reportu vyšší objem péče, zůstává 'Referenční cíl' shodný s výkonností referenčního roku.

Referenční cíl se může lišit od 'produkčního cíle', který je uveden v měsíčním reportingu a reflektuje výsledky jednání hospodářských schůzek.

Ukazatel Týdenní navýšení: Navýšení týdenního počtu laboratorních výkonů ve zbývajícím období do konce roku ke splnění 'Referenčního cíle'.

**Vývoj počtu RDG vyšetření (RČ/den/klinika) k datu 19.02.2023**

	Od počátku roku			Období posledních 30 dnů				Posledních 7 dní do 19.02.2023							Referenční cíl do konce roku	Týdenní navýšení
	2023	2019	2023/2019	2023	2019	2023/2019	Pr7d23/Pr7d19	Ne 19	So 18	Pa 17	Čt 16	St 15	Út 14	Po 13		
<b>FNOL CELKEM</b>	<b>20 375</b>	<b>19 241</b>	<b>1 134 106%</b>	<b>12 348</b>	<b>12 094</b>	<b>254 102%</b>	<b>34 109%</b>	<b>156</b>	<b>189</b>	<b>501</b>	<b>500</b>	<b>518</b>	<b>558</b>	<b>556</b>	<b>119 632 100%</b>	<b>0</b>
22 - Klinika nukleární medicíny	1 548	1 497	51 103%	937	981	-44 96%	4 113%	0	19	44	42	43	44	50	8 780 100%	0
34 - Radiologická klinika	18 827	17 744	1 083 106%	11 411	11 113	298 103%	31 108%	156	170	457	458	475	514	506	110 852 100%	0


**Legenda:**

Denní report obsahuje množství RDG výkonů ve vyjádření RČ/den/klinika.

Kumulativní počet RDG výkonů od začátku roku je srovnáván se stejným obdobím referenčního roku. Ve stejné logice je srovnáván kumulativní počet posledních 30 dní.

Ukazatel Pr7d23/Pr7d19: průměrný počet RDG výkonů za posledních 7 dní je srovnán se 7-denním průměrem referenčního roku 2019.

Ukazatel 'Referenční cíl' do konce roku: vyjadřuje počet RDG výkonů, který je nutno splnit do konce roku 2023 pro dosažení produkce referenčního roku 2019. Pokud byl vykázan v aktuálním roce do dne reportu vyšší objem péče, zůstává 'Referenční cíl' shodný s výkonností referenčního roku.

Referenční cíl se může lišit od 'produkčního cíle', který je uveden v měsíčním reportingu a reflektuje výsledky jednání hospodářských schůzek.

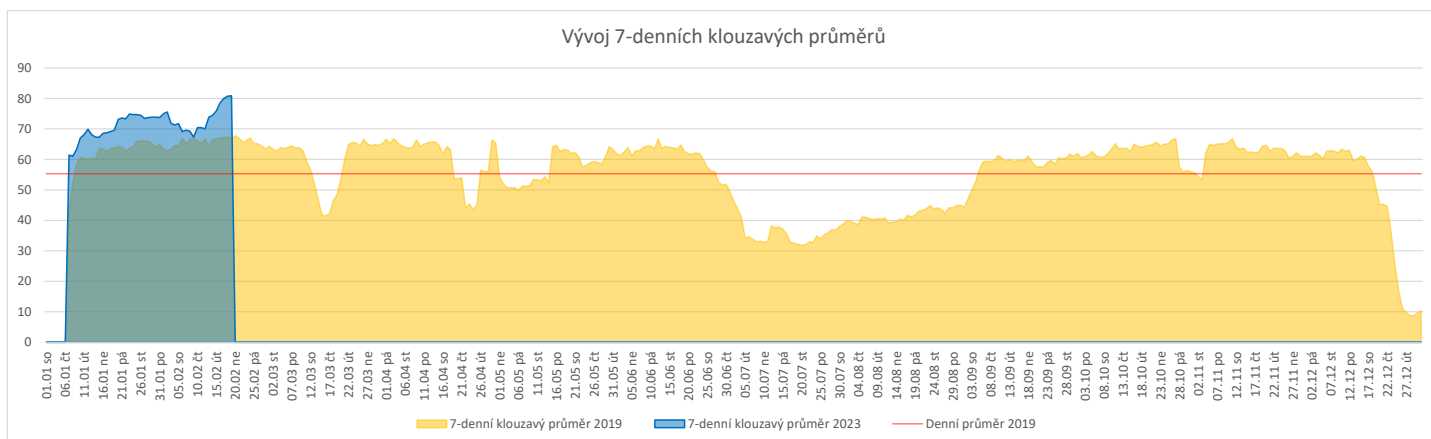
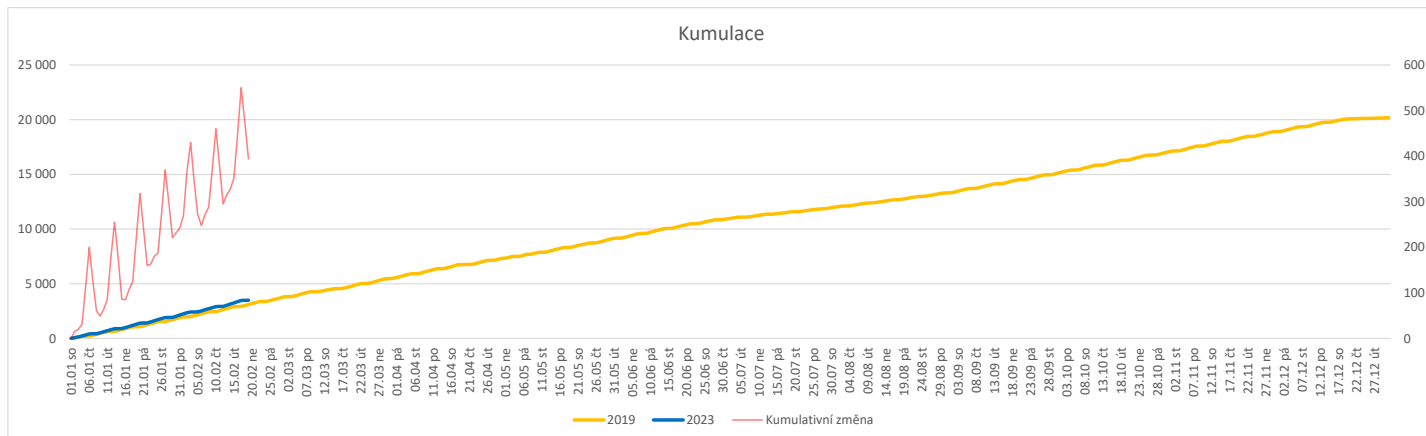
Ukazatel Týdenní navýšení: Navýšení týdenního počtu RDG výkonů ve zbývajícím období do konce roku ke splnění 'Referenčního cíle'.

**Poznámka:**

34 - Radiologická klinika

V počtech RDG vyšetření nejsou započítána mamografická vyšetření.

	Od počátku roku				Období posledních 30 dnů				Posledních 7 dní do 19.02.2023								Referenční cíl do konce roku	Týdenní navýšení		
	2023	2019	2023/2019		2023	2019	2023/2019		Pr7d23/Pr7d19	Ne 19	So 18	Pa 17	Čt 16	St 15	Út 14	Po 13				
<b>FNOL CELKEM (bez vlivu klinik s počtem operací 2019 v MEDIX=0)</b>	<b>3 486</b>	<b>3 099</b>	<b>387</b>	<b>112%</b>	<b>2 195</b>	<b>2 021</b>	<b>174</b>	<b>109%</b>	<b>14</b>	<b>121%</b>	<b>7</b>	<b>11</b>	<b>107</b>	<b>109</b>	<b>111</b>	<b>113</b>	<b>108</b>	<b>17 087</b>	<b>100%</b>	<b>0</b>
01 - I. interní klinika - kardiologická	777	0	777	0%	470	0	470	0%	16	0%	1	4	20	27	17	23	20	1	100%	0
04 - I. chirurgická klinika	530	510	20	104%	325	327	-2	99%	2	117%	2	3	19	18	18	17	14	2 707	100%	0
05 - II. chirurgická klinika - cévně-transplantační	191	179	12	107%	112	126	-14	89%	1	139%	0	1	4	6	4	6	11	1 059	100%	0
06 - Neurochirurgická klinika	264	247	17	107%	165	162	3	102%	0	103%	1	1	5	11	8	7	7	1 520	100%	0
08 - Porodnicko-gynekologická klinika	367	389	-22	94%	248	266	-18	93%	-0	95%	2	1	8	14	9	11	13	2 133	101%	1
10 - Dětská klinika	64	55	9	116%	44	36	8	122%	1	233%	0	0	5	0	9	0	0	298	100%	0
11 - Ortopedická klinika	477	458	19	104%	291	289	2	101%	1	106%	0	0	13	15	15	18	13	2 424	100%	0
12 - Urologická klinika	290	299	-9	97%	182	189	-7	96%	0	102%	0	0	11	9	7	12	8	1 667	101%	1
13 - Otolaryngologická klinika	329	244	85	135%	208	151	57	138%	2	139%	0	0	12	8	8	9	9	1 250	100%	0
14 - Oční klinika	48	40	8	120%	27	27	0	100%	0	160%	0	0	0	2	0	0	6	201	100%	0
21 - Onkologická klinika	6	0	6	0%	2	0	2	0%	0	0%	0	0	0	1	0	1	0	0	0%	0
25 - Klinika ústní, čelistní a obličejové chirurgie	153	77	76	199%	89	46	43	193%	2	233%	0	1	4	6	7	3	7	485	100%	0
29 - Oddělení plastické a estetické chirurgie	309	123	186	251%	211	78	133	271%	5	313%	0	0	12	10	7	14	7	604	100%	0
31 - Traumatologická klinika	276	303	-27	91%	171	197	-26	87%	-0	98%	2	4	11	5	9	7	8	1 904	101%	1
34 - Radiologická klinika	62	9	53	689%	39	6	33	650%	2	0%	0	0	0	1	5	4	2	39	100%	0
47 - Centrální operační sály	12	51	-39	24%	8	47	-39	17%	-2	0%	0	0	0	0	0	0	0	272	117%	1
50 - Kardiochirurgická klinika	114	115	-1	99%	75	74	1	101%	0	105%	0	0	3	4	5	5	3	622	100%	1


**Legenda:**

Denní report počtu operací obsahuje všechny uvedeným oddělením prováděné operace v daný den na sálech, které jsou evidované v MEDIX.

Kumulativní počet operací od začátku roku je srovnáván se stejným obdobím referenčního roku. Ve stejné logice je srovnáván kumulativní počet posledních 30 dnů.

Ukazatel Pr7d23/Pr7d19: průměrný počet operací za posledních 7 dní je srovnán se 7-denním průměrem referenčního roku 2019.

Ukazatel 'Referenční cíl' do konce roku: vyjadřuje počet operací, který je nutno splnit do konce roku 2023 pro dosažení produkce referenčního roku 2019. Pokud byl vykázán v aktuálním roce do dne reportu vyšší objem péče, zůstává 'Referenční cíl' shodný s výkonností referenčního roku.

Referenční cíl se může lišit od 'produkčního cíle', který je uveden v měsíčním reportingu a reflektuje výsledky jednání hospodářských schůzek.

Ukazatel Týdenní navýšení: Navýšení týdenního počtu operací ve zbývajícím období do konce roku ke splnění 'Referenčního cíle'.

### Využití operačních sálů dětské kliniky dle operujících klinik k datu 19.02.2023

FNOL CELKEM	Od počátku roku				Období posledních 30 dnů				Posledních 7 dní od do 19.02.2023								Referenční cíl do konce roku	Týdenní navýšení	
	2023	2019	2023/2019	%	2023	2019	2023/2019	%	Pr7d/Pr7d	Ne 19	So 18	Pa 17	Čt 16	St 15	Út 14	Po 13			
	312	297	15	105%	199	189	10	105%	-7	81%	0	0	11	11	13	8			12
04 - I. chirurgická klinika	47	64	-17	73%	27	40	-13	68%	0	0%	0	0	6	0	3	0	294	106%	1
05 - II. chirurgická klinika - cévně-transplantační	0	2	-2	0%	0	2	-2	0%	-1	100%	0	0	0	0	0	0	19	112%	1
06 - Neurochirurgická klinika	0	0	0	0%	0	0	0	0%	0	0%	0	0	0	0	0	0	0	0%	0
08 - Porodnicko-gynekologická klinika	0	0	0	0%	0	0	0	0%	0	0%	0	0	0	0	0	0	0	0%	0
10 - Dětská klinika	64	55	9	116%	44	36	8	122%	8	183%	0	0	5	0	9	0	298	100%	0
11 - Ortopedická klinika	10	6	4	167%	6	4	2	150%	0	100%	0	0	0	2	0	0	36	100%	0
12 - Urologická klinika	60	68	-8	88%	33	39	-6	85%	0	70%	0	0	5	0	5	0	373	102%	1
13 - Otolaryngologická klinika	95	66	29	144%	64	42	22	152%	7	60%	0	0	6	0	0	6	302	100%	0
14 - Oční klinika	17	13	4	131%	12	9	3	133%	6	0%	0	0	0	0	0	6	61	100%	0
25 - Klinika ústní, čelistní a obličejové chirurgie	0	0	0	0%	0	0	0	0%	0	0%	0	0	0	0	0	0	4	100%	0
29 - Oddělení plastické a estetické chirurgie	13	19	-6	68%	9	15	-6	60%	-4	0%	0	0	0	0	0	0	75	109%	1
31 - Traumatologická klinika	5	4	1	125%	3	2	1	150%	2	0%	0	0	0	2	0	0	34	100%	0
47 - Centrální operační sály	1	0	1	0%	1	0	1	0%	0	0%	0	0	0	0	0	0	0	0%	0
50 - Kardiochirurgická klinika	0	0	0	0%	0	0	0	0%	0	0%	0	0	0	0	0	0	0	0%	0

