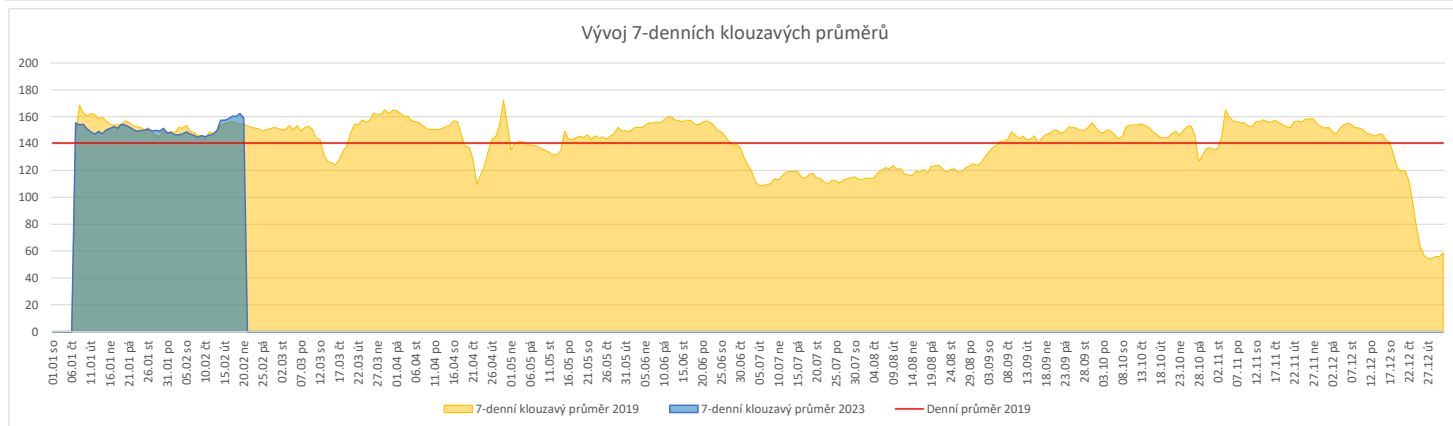
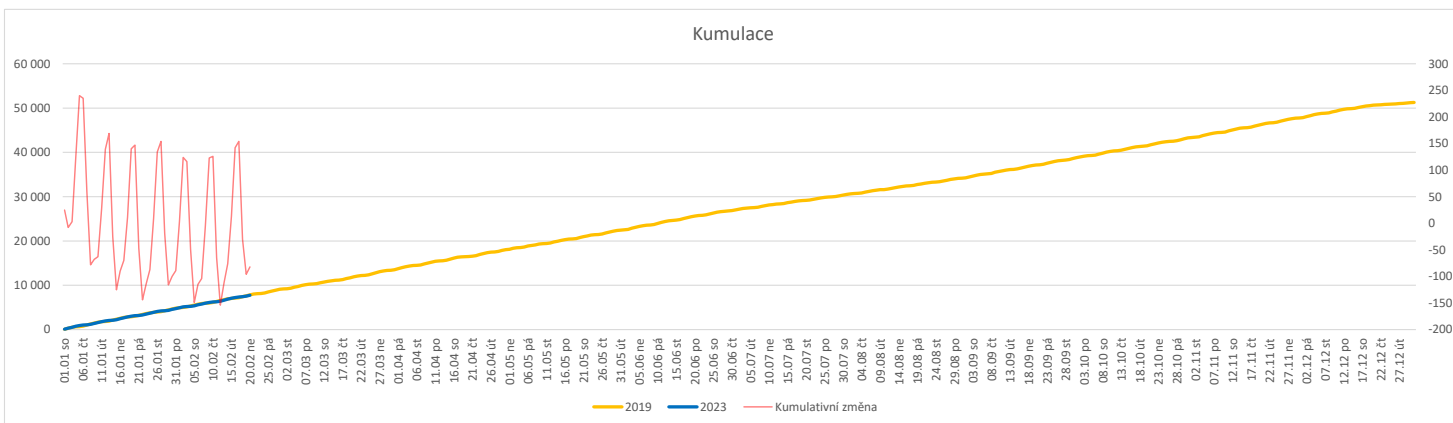


Vývoj počtu pacientů přijatých k hospitalizaci (RČ/den/klinika) k datu 20.02.2023

	Od počátku roku				Období posledních 30 dnů			Posledních 7 dní do 20.02.2023							Referenční cíl do konce roku	Týdenní navýšení				
	2023	2019	2023/2019		2023	2019	2023/2019	Pr7d23/Pr7d19	Po 20	Ne 19	So 18	Pa 17	Čt 16	St 15			Út 14			
FNOL CELKEM - bez překladů vč. COVID+ (kliniky níže vč. překladů)	7 754	7 836	-82	99%	4 601	4 830	-229	95%	4	103%	220	123	46	120	184	193	228	43 515	100%	2
Chirurgické obory	3 936	4 096	-160	96%	2 400	2 594	-194	93%	1	101%	102	85	21	51	106	97	125	22 023	101%	4
04 - I. chirurgická klinika	613	638	-25	96%	370	407	-37	91%	0	103%	18	12	1	11	19	14	17	3 327	101%	1
05 - II. chirurgická klinika - cévně-transplantační	268	278	-10	96%	162	178	-16	91%	0	100%	6	5	0	3	9	8	7	1 467	101%	1
06 - Neurochirurgická klinika	271	266	5	102%	167	170	-3	98%	0	105%	8	6	2	3	8	8	7	1 519	100%	0
08 - Porodnicko-gynekologická klinika	574	642	-68	89%	345	417	-72	83%	-3	82%	13	15	5	9	13	14	13	3 695	102%	2
10 - Dětská klinika	708	741	-33	96%	428	450	-22	95%	2	116%	17	17	6	7	17	16	22	3 896	101%	1
11 - Ortopedická klinika	477	464	13	103%	299	295	4	101%	1	109%	12	12	2	1	15	15	17	2 291	100%	0
12 - Urologická klinika	302	325	-23	93%	185	207	-22	89%	-1	85%	8	7	1	4	9	4	8	1 817	101%	1
13 - Otolaryngologická klinika	239	226	13	106%	150	140	10	107%	0	106%	8	4	1	1	4	7	10	1 168	100%	0
14 - Oční klinika	168	148	20	114%	103	96	7	107%	0	112%	2	2	1	3	4	5	11	740	100%	0
25 - Klinika ústní, čelistní a obličejové chirurgie	167	157	10	106%	105	103	2	102%	0	100%	7	0	0	4	4	7	3	1 045	100%	0
31 - Traumatologická klinika	281	345	-64	81%	168	224	-56	75%	-1	92%	6	7	4	5	7	4	11	2 074	103%	2
50 - Kardiochirurgická klinika	114	121	-7	94%	70	74	-4	95%	0	113%	4	0	0	3	3	2	6	640	101%	1
Interní a komplementární obory	3 818	3 740	78	102%	2 201	2 236	-35	98%	3	105%	118	38	25	69	78	96	103	21 570	102%	0
01 - I. interní klinika - kardiologická	826	802	24	103%	484	487	-3	99%	2	111%	17	9	5	17	26	23	22	4 445	100%	0
02 - II. interní klinika gastroenterologie a geriatry	460	429	31	107%	258	273	-15	95%	-2	84%	11	4	5	9	10	7	11	2 376	100%	0
03 - III. interní klinika - nefrologická, revmatologická a endokrinologická	430	424	6	101%	255	259	-4	98%	1	119%	22	2	4	8	5	16	5	2 525	100%	0
07 - Klinika anesteziologie, resuscitace a intenzivní medicíny	234	74	160	316%	144	49	95	294%	3	318%	7	1	3	6	6	5	7	461	100%	0
09 - Novorozenecké oddělení	302	327	-25	92%	161	198	-37	81%	-2	66%	5	10	5	5	2	1	2	2 236	101%	1
16 - Klinika plicních nemocí a tuberkulózy	497	549	-52	91%	300	336	-36	89%	-3	79%	17	3	1	12	10	12	12	2 849	102%	2
17 - Neurologická klinika	427	369	58	116%	256	205	51	125%	3	142%	12	5	2	3	8	12	19	2 443	100%	0
18 - Klinika psychiatrie	184	198	-14	93%	94	116	-22	81%	1	135%	0	1	2	2	5	1	16	1 061	101%	1
20 - Klinika chorob kožních a pohlavních	116	109	7	106%	71	66	5	108%	1	127%	6	0	0	3	2	4	4	597	100%	0
21 - Onkologická klinika	351	291	60	121%	202	153	49	132%	3	167%	12	1	1	7	9	12	8	1 980	100%	0
22 - Klinika nukleární medicíny	58	60	-2	97%	34	43	-9	79%	0	114%	3	0	0	0	0	3	2	267	101%	1
26 - Oddělení rehabilitace	156	136	20	115%	83	82	1	101%	-0	90%	11	0	0	2	1	0	4	685	100%	0
30 - Oddělení geriatry	94	106	-12	89%	56	65	-9	86%	0	108%	2	0	0	2	5	2	2	561	102%	1
32 - Hemato-onkologická klinika	137	176	-39	78%	77	106	-29	73%	-0	96%	6	2	0	5	0	6	3	982	104%	1
52 - Klinika infekčního lékařství	50	0	50	0%	30	0	30	0%	1	0%	0	1	0	2	0	0	2	0	0%	0


Legenda:

Denní report počtu pacientů přijatých k hospitalizaci čerpá z chorobopisů MEDEA.

Na úrovni kliniky obsahuje veškeré příjmy na lůžko dotčené kliniky, včetně hospitalizací přeložených z jiných klinik (ne však příjmy z jiných středisek v rámci dané kliniky).

Na úrovni FNOL celkem obsahuje pouze externí příjmy, vyloučeny jsou veškeré překlady v rámci FNOL.

Kumulativní počet pacientů přijatých k hospitalizaci od začátku roku je srovnáván se stejným obdobím referenčního roku. Ve stejné logice je srovnáván kumulativní počet posledních 30 dnů.

Ukazatel Pr7d23/Pr7d19: průměrný počet pacientů přijatých k hospitalizaci za posledních 7 dní aktuálního období je srovnán se 7-denním průměrem referenčního roku 2019.

Ukazatel 'Referenční cíl' do konce roku: vyjadřuje počet pacientů přijatých k hospitalizaci, který je nutno splnit do konce roku 2023 pro dosažení produkce referenčního roku 2019. Pokud byl vykázan v aktuálním roce do dne reportu vyšší objem péče, zůstává 'Referenční cíl' shodný s výkonností referenčního roku.

Referenční cíl se může lišit od 'produkčního cíle', který je uveden v měsíčním reportingu a reflektuje výsledky jednání hospodářských schůzek.

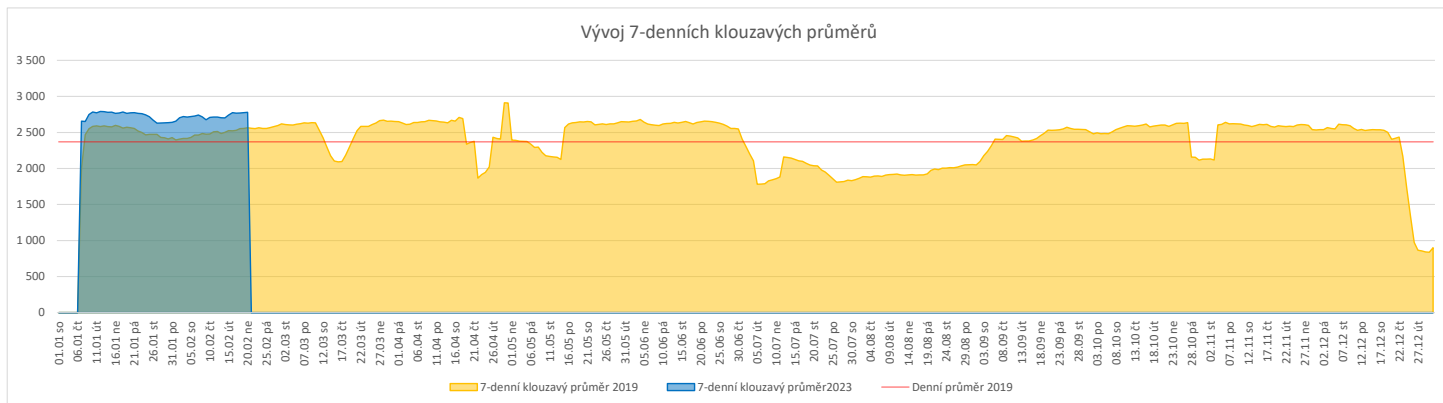
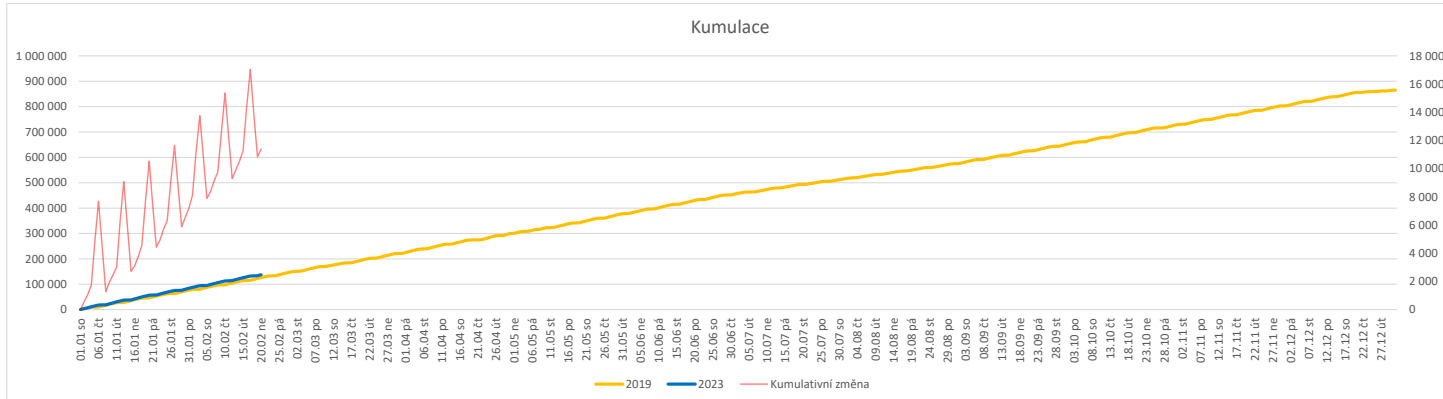
Ukazatel Týdenní navýšení: Navýšení týdenního počtu přijatých pacientů k hospitalizaci ve zbývajícím období do konce roku ke splnění 'Referenčního cíle'.

Poznámka:

01 - I. interní klinika - kardiologická

V počtech přijatých pacientů nejsou započítány hodnoty covid+ oddělení Franze Josefa

	Od počátku roku				Období posledních 30 dnů				Posledních 7 dní do 20.02.2023							Referenční cíl do konce roku	Týdenní navýšení			
	2023	2019	2023/2019	109%	2023	2019	2023/2019	101%	Pr7d23/Pr7d19	Po 20	Ne 19	So 18	Pa 17	Čt 16	St 15			Út 14		
FNOL CELKEM	137 686	126 151	11 535	109%	80 661	79 797	864	101%	214	108%	3 901	510	486	3 287	3 550	3 757	3 961	738 882	100%	0
01 - I. interní klinika - kardiologická	4 260	4 403	-143	97%	2 508	2 840	-332	88%	-8	92%	136	4	4	98	120	152	124	24 831	101%	4
02 - II. interní klinika gastroenterologie (bez geriatry)	4 920	4 032	888	122%	2 938	2 519	419	117%	27	138%	136	3	1	130	146	150	138	22 625	100%	0
03 - III. interní klinika - nefrologická, revmatologická a endokrinologická	6 874	6 028	846	114%	3 993	3 778	215	106%	21	118%	175	4	9	160	198	234	191	36 341	100%	0
04 - I. chirurgická klinika	3 945	3 666	279	108%	2 425	2 371	54	102%	10	114%	110	21	10	110	89	103	136	20 787	100%	0
05 - II. chirurgická klinika - cévně-transplantační	1 853	1 707	146	109%	1 096	1 090	6	101%	-0	99%	48	1	1	42	65	53	43	10 158	100%	0
06 - Neurochirurgická klinika	1 822	1 640	182	111%	1 055	1 027	28	103%	-4	89%	57	7	5	32	55	19	47	9 087	100%	0
07 - Klinika anesteziologie, resuscitace a intenzivní medicíny	4 970	4 914	56	101%	2 935	3 175	-240	92%	2	102%	131	7	4	123	138	154	164	25 246	100%	0
08 - Porodnicko-gynekologická klinika	4 144	4 716	-572	88%	2 457	3 054	-597	80%	-19	81%	117	19	20	102	115	105	100	28 513	102%	13
09 - Novorozenecké oddělení	342	297	45	115%	179	179	0	100%	-1	87%	11	1	0	6	6	5	5	1 895	100%	0
10 - Dětská klinika	7 865	7 372	493	107%	4 580	4 763	-183	96%	15	110%	238	58	53	178	207	179	228	39 393	100%	0
11 - Ortopedická klinika	6 384	5 364	1 020	119%	3 704	3 449	255	107%	19	118%	235	15	1	165	141	156	181	30 997	100%	0
12 - Urologická klinika	5 385	5 792	-407	93%	3 035	3 595	-560	84%	-7	94%	164	1	3	114	130	167	148	31 850	101%	10
13 - Otolaryngologická klinika	7 975	5 523	2 452	144%	4 729	3 528	1 201	134%	39	133%	213	70	74	165	190	171	210	30 316	100%	0
14 - Oční klinika	6 623	5 848	775	113%	3 861	3 650	211	106%	11	109%	218	18	30	117	163	164	203	34 616	100%	0
15 - Oddělení alergologie a kl. imun.	3 721	3 533	188	105%	2 118	2 219	-101	95%	3	104%	138	0	0	70	105	95	132	21 238	100%	0
16 - Klinika plicních nemocí a tuberkulózy	4 457	4 233	224	105%	2 550	2 609	-59	98%	-1	99%	118	3	0	90	122	141	124	24 652	100%	0
17 - Neurologická klinika	3 252	3 354	-102	97%	1 830	2 033	-203	90%	-3	95%	80	4	0	61	77	82	141	20 691	100%	3
18 - Klinika psychiatrie	2 885	2 273	612	127%	1 696	1 419	277	120%	15	135%	78	5	9	68	68	102	75	14 789	100%	0
19 - Klinika pracovního lékařství	2 189	2 202	-13	99%	1 293	1 448	-155	89%	-0	100%	72	0	0	51	83	60	64	14 570	100%	1
20 - Klinika chorob kožních a pohlavních	6 401	5 636	765	114%	3 825	3 634	191	105%	24	121%	217	5	6	160	156	186	220	32 444	100%	0
21 - Onkologická klinika	10 520	8 717	1 803	121%	5 858	5 432	426	108%	43	125%	310	7	5	323	292	310	282	50 253	100%	0
22 - Klinika nukleární medicíny	400	433	-33	92%	225	272	-47	83%	2	121%	5	0	0	18	16	8	16	2 854	101%	1
25 - Klinika ústní, čelistní a obličejové chirurgie	5 592	5 281	311	106%	3 424	3 293	131	104%	2	101%	80	63	65	159	109	145	144	36 495	100%	0
26 - Oddělení rehabilitace	5 777	4 820	957	120%	3 515	3 078	437	114%	23	124%	179	3	4	168	148	172	152	29 600	100%	0
27 - Klinika tělovýchovného lékařství a kardiiovaskulární rehabilitace	3 843	3 278	565	117%	2 267	2 069	198	110%	6	109%	118	13	0	85	103	115	108	18 703	100%	0
28 - Ústav lékařské genetiky	973	1 279	-306	76%	545	839	-294	65%	-13	57%	24	0	0	31	29	11	26	6 211	105%	7
29 - Oddělení plastické a estetické chirurgie	2 212	2 436	-224	91%	1 356	1 555	-199	87%	-2	95%	48	3	0	47	62	86	58	13 162	102%	5
30 - Oddělení geriatry	350	395	-45	89%	207	259	-52	80%	-2	80%	8	0	0	7	12	6	12	2 257	102%	1
31 - Traumatologická klinika	2 320	2 791	-471	83%	1 346	1 826	-480	74%	-5	92%	79	0	1	69	51	79	80	17 082	103%	11
32 - Hemato-onkologická klinika	3 828	3 600	228	106%	2 217	2 216	1	100%	11	116%	87	2	2	92	133	124	126	22 235	100%	0
33 - Oddělení klinické biochemie	193	160	33	121%	93	85	8	109%	0	113%	4	0	0	3	5	6	0	1 045	100%	0
35 - Transfúzní oddělení	57	28	29	204%	31	20	11	155%	1	400%	2	0	0	1	0	2	3	185	100%	0
39 - Oddělení klinické psychologie	1 101	992	109	111%	630	646	-16	98%	2	110%	26	0	0	31	35	27	45	5 606	100%	0
43 - Ústav farmakologie	46	42	4	110%	24	29	-5	83%	-1	30%	1	0	0	1	1	0	0	307	100%	0
45 - Sociální oddělení	268	238	30	113%	183	156	27	117%	1	118%	7	0	0	12	10	8	8	1 439	100%	0
50 - Kardiologická klinika	1 240	873	367	142%	753	583	170	129%	7	135%	41	2	1	28	36	34	40	5 397	100%	0
52 - Klinika infekčního lékařství	1	0	1	0%	1	0	1	0%	0	0%	0	0	0	0	0	0	0	0	0	0
60 - Oddělení urgentního příjmu	8 401	8 151	250	103%	4 999	4 998	1	100%	-4	98%	186	171	178	168	132	141	181	52 817	100%	0
Očkovací centrum	232	577	-345	40%	0	0	0	0%	0	0%	0	0	0	0	0	0	0	345	0%	8


Legenda:

Denní report počtu ambulantních vyšetření obsahuje všechny ambulantně ošetřené rodná čísla v daný den na konkrétní klinice.

Kumulativní počet ambulantních vyšetření od začátku roku je srovnáván se stejným obdobím referenčního roku. Ve stejné logice je srovnáván kumulativní počet posledních 30 dní.

Ukazatel Pr7d23/Pr7d19: průměrný počet ambulantně vyšetřených pacientů za posledních 7 dní je srovnán se 7-denním průměrem referenčního roku 2019.

Ukazatel 'Referenční cíl' do konce roku: vyjadřuje počet ambulantně vyšetřených pacientů, který je nutno splnit do konce roku 2023 pro dosažení produkce referenčního roku 2019. Pokud byl vykázan v aktuálním roce do dne reportu vyšší objem péče, zůstává 'Referenční cíl' shodný s výkonností referenčního roku.

Referenční cíl se může lišit od 'produkčního cíle', který je uveden v měsíčním reportingu a reflektuje výsledky jednání hospodářských schůzek.

Ukazatel Týdenní navýšení: Navýšení týdenního počtu ambulantních vyšetření ve zbývajícím období do konce roku ke splnění 'Referenčního cíle'.

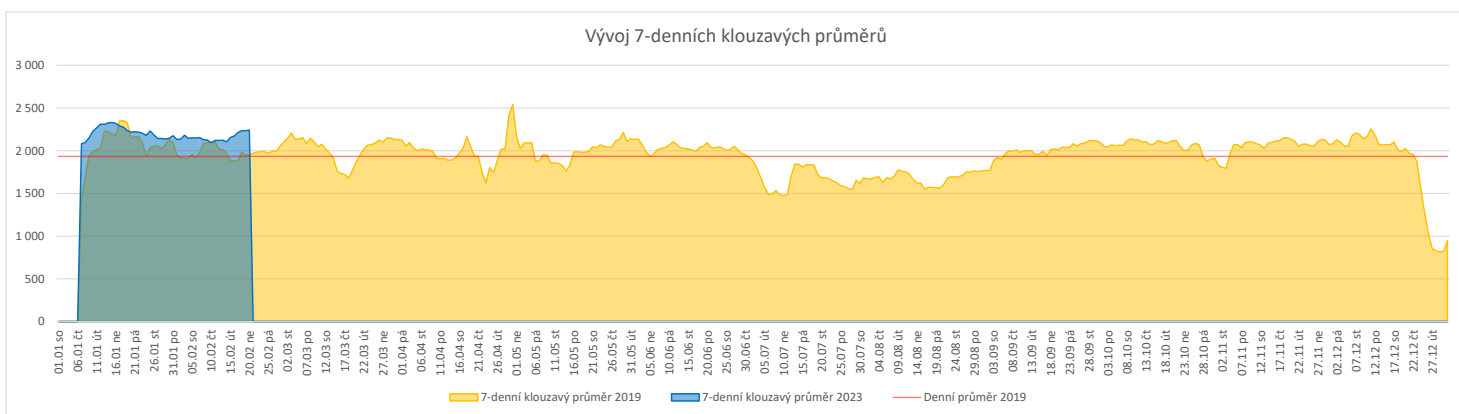
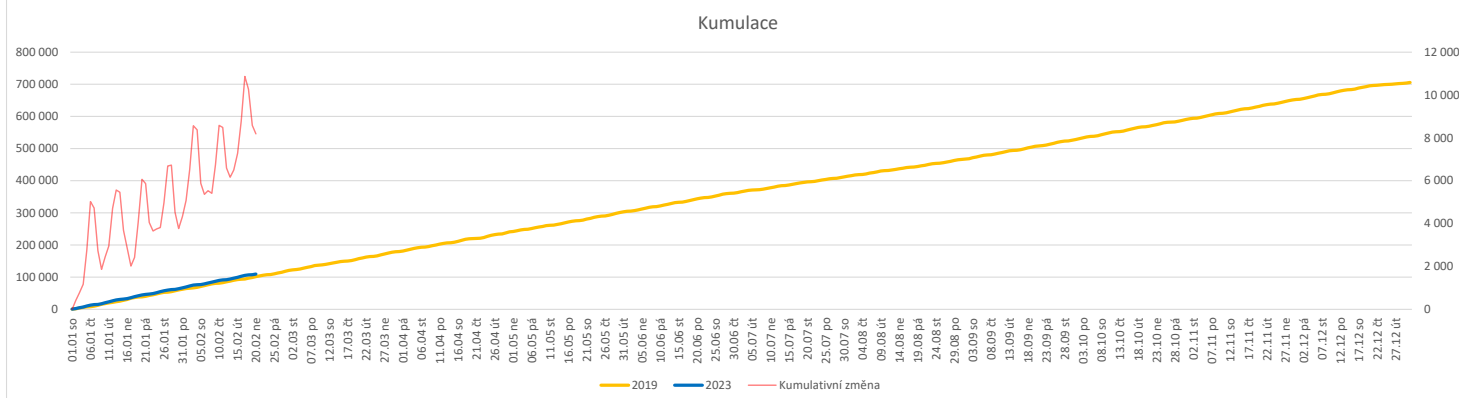
Poznámka:

60 - Oddělení urgentního příjmu

V počtech ambulantních vyšetření nejsou započítány vyšetření na pracovištích Antigenní testy a Odběrové místo.

Vývoj počtu laboratorních výkonů evidovaných v OpenLIMS a žádanků evidovaných v LIMS (RČ/den/klinika) k datu 20.02.2023

	Od počátku roku				Období posledních 30 dnů				Posledních 7 dní do 20.02.2023							Referenční cíl do konce roku	Týdenní navýšení			
	2023	2019	2023/2019	107%	2023	2019	2023/2019	102%	Pr7d23/Pr7d19	Po 20	Ne 19	So 18	Pa 17	Čt 16	St 15			Út 14		
FNOL CELKEM	105 030	98 532	6 498	107%	62 041	60 551	1 490	102%	290	115%	1 811	658	1 751	2 695	2 806	2 592	604 260	82%	0	
28 - Ústav lékařské genetiky	477	389	88	123%	259	269	-10	96%	0	102%	15	0	0	19	12	5	12	1 965	100%	0
32 - Hemato-onkologická klinika	37 131	33 659	3 472	110%	21 573	21 031	542	103%	92	114%	995	255	251	879	946	950	918	201 176	100%	0
33 - Oddělení klinické biochemie	49 912	48 806	1 106	102%	29 724	29 070	654	102%	175	121%	289	289	1 354	1 276	1 254	1 484	1 244	286 712	100%	0
35 - Transfúzní oddělení	3 135	3 199	-64	98%	2 046	2 160	-114	95%	-6	92%	78	73	69	70	68	58	40	20 226	100%	2
38 - Ústav soudního lékařství a medicínského práva	485	377	108	129%	360	279	81	129%	-1	86%	6	0	0	0	45	1	2	3 026	100%	0
40 - Ústav mikrobiologie	13 890	12 102	1 788	115%	8 079	7 742	337	104%	39	117%	428	41	77	325	370	308	376	71 074	100%	0


Legenda:

Denní report obsahuje množství laboratorních výkonů ve vyjádření RČ/den/klinika evidovaných v systému OpenLIMS.

U klinik 28 a 40 jsou zdrojem obdržené žádanky ve vyjádření RČ/den/klinika evidovaných v systému LIMS.

Kumulativní počet laboratorních výkonů od začátku roku je srovnáván se stejným obdobím referenčního roku. Ve stejné logice je srovnáván kumulativní počet posledních 30 dnů.

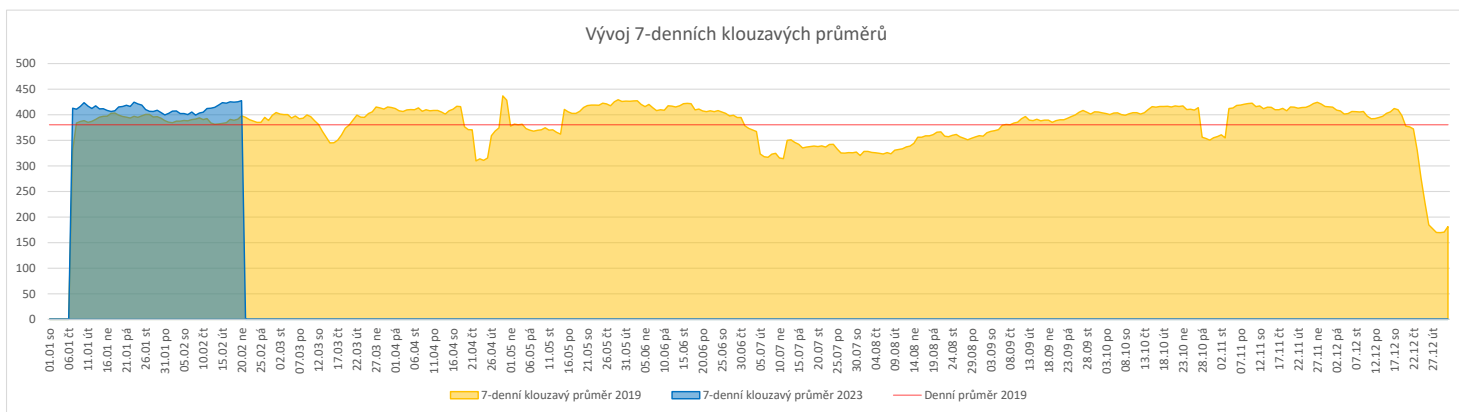
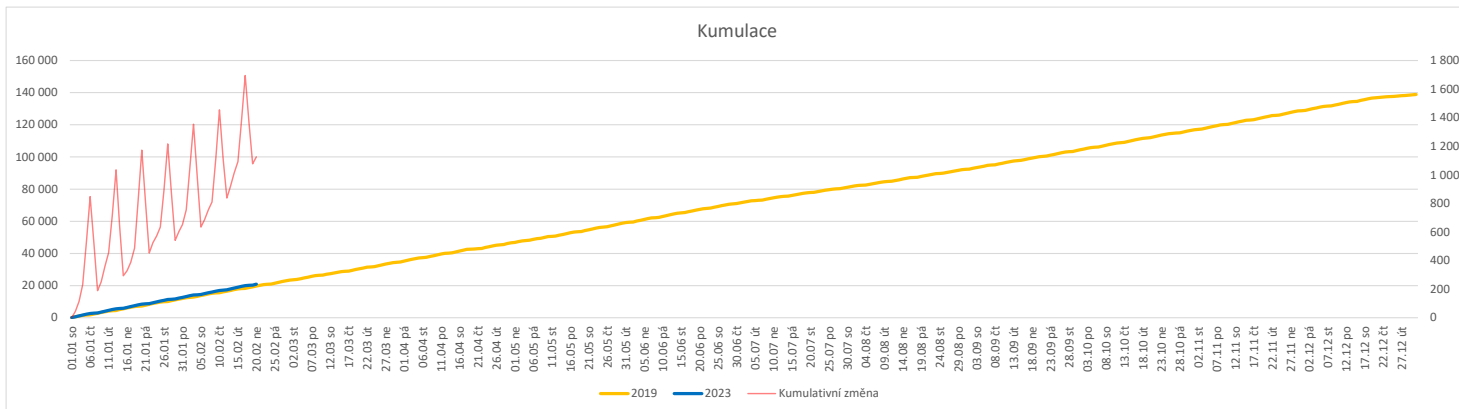
Ukazatel Pr7d23/Pr7d19: průměrný počet laboratorních výkonů za posledních 7 dní je srovnán se 7-denním průměrem referenčního roku 2019.

Ukazatel 'Referenční cíl' do konce roku: vyjadřuje počet laboratorních výkonů, který je nutno splnit do konce roku 2023 pro dosažení produkce referenčního roku 2019. Pokud byl vykázan v aktuálním roce do dne reportu vyšší objem péče, zůstává 'Referenční cíl' shodný s výkonností referenčního roku.

Referenční cíl se může lišit od 'produkčního cíle', který je uveden v měsíčním reportingu a reflektuje výsledky jednání hospodářských schůzek.

Ukazatel Týdenní navýšení: Navýšení týdenního počtu laboratorních výkonů ve zbývajícím období do konce roku ke splnění 'Referenčního cíle'.

	Od počátku roku			Období posledních 30 dnů			Posledních 7 dní do 20.02.2023							Referenční cíl do konce roku	Týdenní navýšení	
	2023	2019	2023/2019	2023	2019	2023/2019	Pr7d23/Pr7d19	Po 20	Ne 19	So 18	Pa 17	Čt 16	St 15			Út 14
FNOL CELKEM	20 945	19 764	1 181 106%	12 423	12 470	-47 100%	29 107%	572	156	187	501	500	518	558	119 109 100%	0
22 - Klinika nukleární medicíny	1 593	1 546	47 103%	939	1 030	-91 91%	2 105%	45	0	19	44	42	43	44	8 731 100%	0
34 - Radiologická klinika	19 352	18 218	1 134 106%	11 484	11 440	44 100%	28 108%	527	156	168	457	458	475	514	110 378 100%	0


Legenda:

Denní report obsahuje množství RDG výkonů ve vyjádření RČ/den/klinika.

Kumulativní počet RDG výkonů od začátku roku je srovnáván se stejným obdobím referenčního roku. Ve stejné logice je srovnáván kumulativní počet posledních 30 dní.

Ukazatel Pr7d23/Pr7d19: průměrný počet RDG výkonů za posledních 7 dní je srovnán se 7-denním průměrem referenčního roku 2019.

Ukazatel 'Referenční cíl' do konce roku: vyjadřuje počet RDG výkonů, který je nutno splnit do konce roku 2023 pro dosažení produkce referenčního roku 2019. Pokud byl vykázan v aktuálním roce do dne reportu vyšší objem péče, zůstává 'Referenční cíl' shodný s výkonností referenčního roku.

Referenční cíl se může lišit od 'produkčního cíle', který je uveden v měsíčním reportingu a reflektuje výsledky jednání hospodářských schůzek.

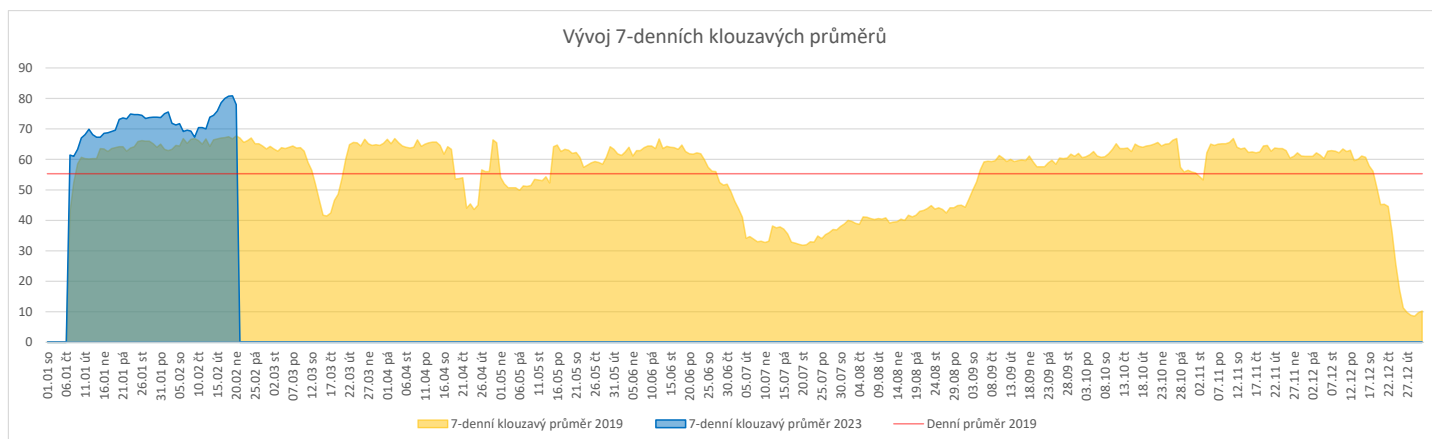
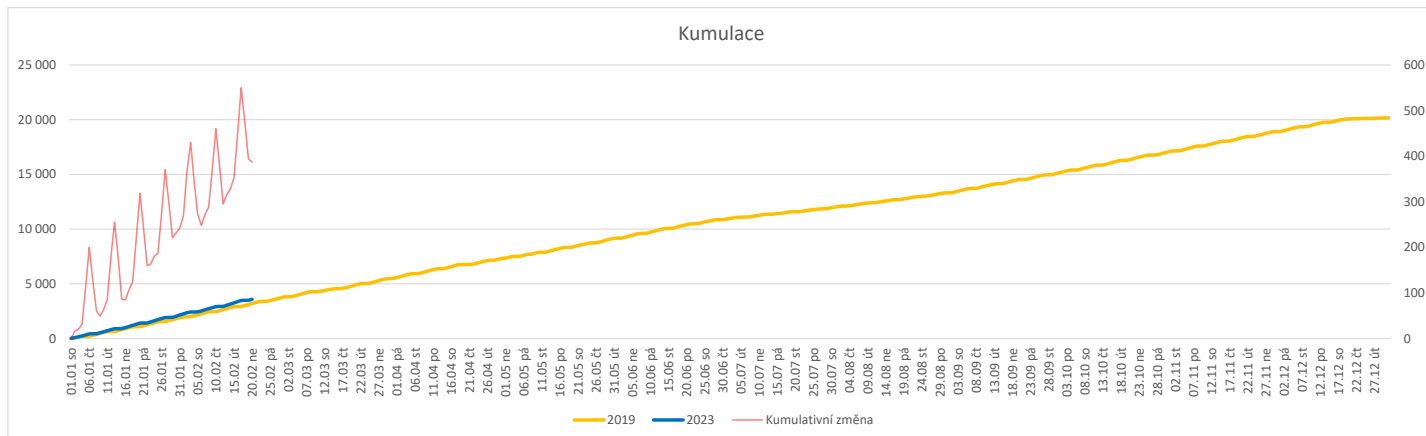
Ukazatel Týdenní navýšení: Navýšení týdenního počtu RDG výkonů ve zbývajícím období do konce roku ke splnění 'Referenčního cíle'.

Poznámka:

34 - Radiologická klinika

V počtech RDG vyšetření nejsou započítána mamografická vyšetření.

	Od počátku roku				Období posledních 30 dnů				Posledních 7 dní do 20.02.2023							Referenční cíl do konce roku	Týdenní navýšení			
	2023	2019	2023/2019	%	2023	2019	2023/2019	%	Pr7d23/Pr7d19	Po 20	Ne 19	So 18	Pa 17	Čt 16	St 15			Út 14		
FNOL CELKEM (bez vlivu klinik s počtem operací 2019 v MEDIX=0)	3 574	3 194	380	112%	2 175	2 107	68	103%	10	115%	88	7	11	107	109	111	113	16 992	100%	0
01 - I. interní klinika - kardiologická	797	0	797	0%	470	0	470	0%	16	0%	20	1	4	20	27	17	23	1	100%	0
04 - I. chirurgická klinika	543	523	20	104%	320	340	-20	94%	2	114%	13	2	3	19	18	18	17	2 694	100%	0
05 - II. chirurgická klinika - cévně-transplantační	198	183	15	108%	116	130	-14	89%	0	112%	7	0	1	4	6	4	6	1 055	100%	0
06 - Neurochirurgická klinika	271	253	18	107%	166	167	-1	99%	0	108%	7	1	1	5	11	8	7	1 514	100%	0
08 - Porodnicko-gynekologická klinika	376	402	-26	94%	243	277	-34	88%	-1	89%	9	2	1	8	14	9	11	2 124	101%	1
10 - Dětská klinika	64	61	3	105%	43	42	1	102%	1	233%	0	0	0	5	0	9	0	292	100%	0
11 - Ortopedická klinika	491	469	22	105%	293	300	-7	98%	1	112%	14	0	0	13	15	18	18	2 413	100%	0
12 - Urologická klinika	296	313	-17	95%	176	203	-27	87%	-1	88%	6	0	0	11	9	7	12	1 661	101%	1
13 - Otolaryngologická klinika	337	251	86	134%	201	158	43	127%	1	129%	8	0	0	12	8	8	9	1 243	100%	0
14 - Oční klinika	50	40	10	125%	29	27	2	107%	0	100%	2	0	0	0	2	0	0	201	100%	0
21 - Onkologická klinika	6	0	6	0%	2	0	2	0%	0	0%	0	0	0	0	1	0	1	0	0%	0
25 - Klinika ústní, čelistní a obličejové chirurgie	154	79	75	195%	82	48	34	171%	1	183%	1	0	1	4	6	7	3	483	100%	0
29 - Oddělení plastické a estetické chirurgie	318	127	191	250%	210	82	128	256%	5	306%	9	0	0	12	10	7	14	600	100%	0
31 - Traumatologická klinika	285	314	-29	91%	174	208	-34	84%	-0	96%	9	2	4	11	5	9	7	1 895	102%	1
34 - Radiologická klinika	62	9	53	689%	38	6	32	633%	1	0%	0	0	0	0	1	5	4	39	100%	0
47 - Centrální operační sály	12	52	-40	23%	8	42	-34	19%	-2	0%	0	0	0	0	0	0	0	272	117%	1
50 - Kardiochirurgická klinika	117	118	-1	99%	76	77	-1	99%	0	105%	3	0	0	3	4	5	5	619	100%	1


Legenda:

Denní report počtu operací obsahuje všechny uvedeným oddělením prováděné operace v daný den na sálech, které jsou evidované v MEDIX.

Kumulativní počet operací od začátku roku je srovnáván se stejným obdobím referenčního roku. Ve stejné logice je srovnáván kumulativní počet posledních 30 dnů.

Ukazatel Pr7d23/Pr7d19: průměrný počet operací za posledních 7 dní je srovnán se 7-denním průměrem referenčního roku 2019.

Ukazatel 'Referenční cíl' do konce roku: vyjadřuje počet operací, který je nutno splnit do konce roku 2023 pro dosažení produkce referenčního roku 2019. Pokud byl vykázán v aktuálním roce do dne reportu vyšší objem péče, zůstává 'Referenční cíl' shodný s výkonností referenčního roku.

Referenční cíl se může lišit od 'produkčního cíle', který je uveden v měsíčním reportingu a reflektuje výsledky jednání hospodářských schůzek.

Ukazatel Týdenní navýšení: Navýšení týdenního počtu operací ve zbývajícím období do konce roku ke splnění 'Referenčního cíle'.

Využití operačních sálů dětské kliniky dle operujících klinik k datu 20.02.2023

	Od počátku roku				Období posledních 30 dnů				Posledních 7 dní od do 20.02.2023								Referenční cíl do konce roku	Týdenní navýšení					
	2023	2019	2023/2019	%	2023	2019	2023/2019	%	Pr7d/Pr7d	73%	Po 20	Ne 19	So 18	Pa 17	Čt 16	St 15			Út 14	8	11	13	8
FNOL CELKEM	320	309	11	104%	195	201	-6	97%	-11	73%	8	0	0	0	11	11	13	8	1451	100%	0		
04 - I. chirurgická klinika	47	64	-17	73%	27	40	-13	68%	0	0%	0	0	0	0	6	0	3	294	106%	1			
05 - II. chirurgická klinika - cévně-transplantační	0	2	-2	0%	0	2	-2	0%	-1	100%	0	0	0	0	0	0	0	0	19	112%	1		
06 - Neurochirurgická klinika	0	0	0	0%	0	0	0	0%	0	0%	0	0	0	0	0	0	0	0	0	0%	0		
08 - Porodnicko-gynekologická klinika	0	0	0	0%	0	0	0	0%	0	0%	0	0	0	0	0	0	0	0	0	0%	0		
10 - Dětská klinika	64	61	3	105%	43	42	1	102%	8	183%	0	0	0	5	0	9	0	292	100%	0			
11 - Ortopedická klinika	10	6	4	167%	6	4	2	150%	2	0%	0	0	0	0	0	2	0	36	100%	0			
12 - Urologická klinika	60	72	-12	83%	28	43	-15	65%	-4	50%	0	0	0	0	5	0	5	373	103%	1			
13 - Otolaryngologická klinika	99	66	33	150%	62	42	20	148%	5	60%	4	0	0	6	0	0	0	302	100%	0			
14 - Oční klinika	17	13	4	131%	12	9	3	133%	0	0%	0	0	0	0	0	0	0	61	100%	0			
25 - Klinika ústní, čelistní a obličejové chirurgie	0	0	0	0%	0	0	0	0%	0	0%	0	0	0	0	0	0	0	4	100%	0			
29 - Oddělení plastické a estetické chirurgie	17	19	-2	89%	13	15	-2	87%	0	0%	4	0	0	0	0	0	0	71	103%	1			
31 - Traumatologická klinika	5	6	-1	83%	3	4	-1	75%	0	50%	0	0	0	0	0	2	0	33	103%	1			
47 - Centrální operační sály	1	0	1	0%	1	0	1	0%	0	0%	0	0	0	0	0	0	0	0	0	0%	0		
50 - Kardiochirurgická klinika	0	0	0	0%	0	0	0	0%	0	0%	0	0	0	0	0	0	0	0	0	0%	0		

