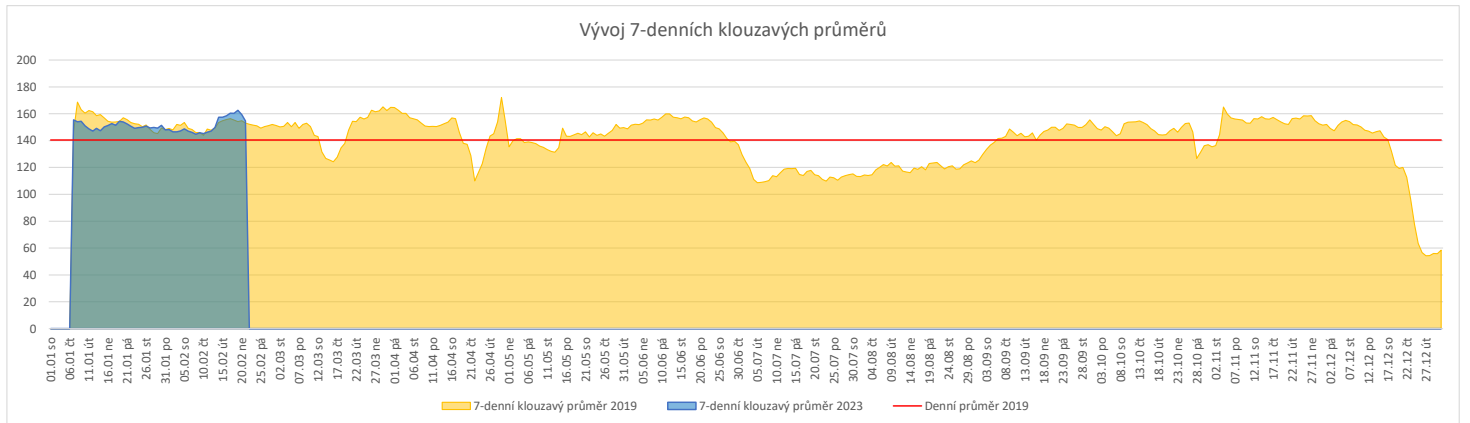
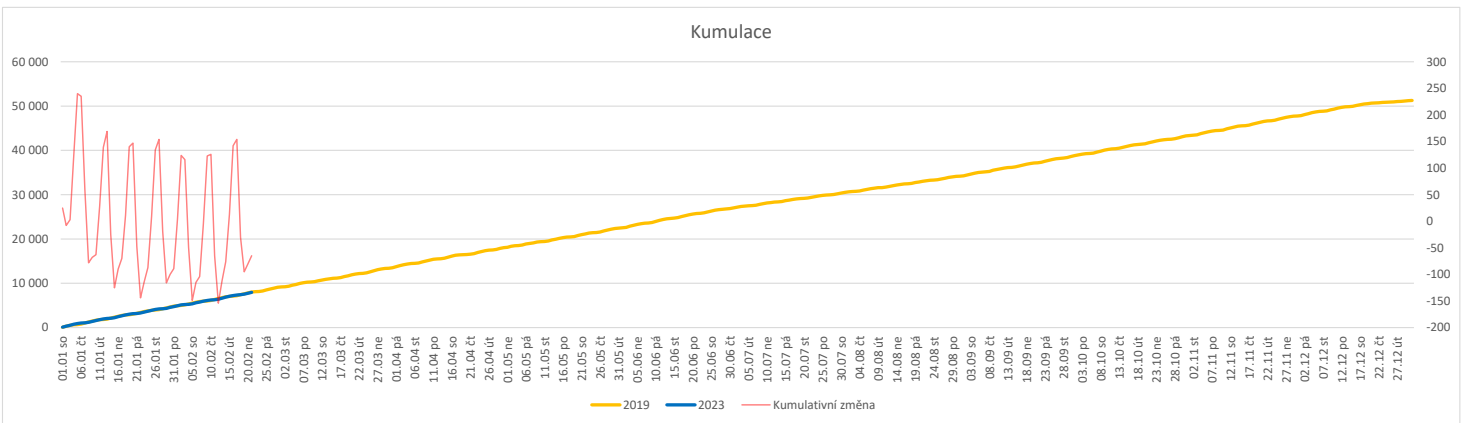


Vývoj počtu pacientů přijatých k hospitalizaci (RČ/den/klinika) k datu 21.02.2023

	Od počátku roku				Období posledních 30 dnů			Posledních 7 dní do 21.02.2023							Referenční cíl do konce roku	Týdenní navýšení				
	2023	2019	2023/2019		2023	2019	2023/2019	Pr7d23/Pr7d19	Út 21	Po 20	Ne 19	So 18	Pa 17	Čt 16			St 15			
FNOL CELKEM - bez překladů vč. COVID+ (kliniky níže vč. překladů)	7 951	8 016	-65	99%	4 765	4 783	-18	100%	2	101%	195	221	124	46	120	184	193	43 318	100%	2
Chirurgické obory	4 036	4 194	-158	96%	2 484	2 580	-96	96%	-2	98%	98	103	86	21	51	106	97	21 923	101%	4
04 - I. chirurgická klinika	629	652	-23	96%	384	403	-19	95%	0	103%	16	18	12	1	11	19	14	3 311	101%	1
05 - II. chirurgická klinika - cévně-transplantační	273	288	-15	95%	166	182	-16	91%	-1	88%	5	6	5	0	3	9	8	1 462	101%	1
06 - Neurochirurgická klinika	277	269	8	103%	173	166	7	104%	1	114%	6	8	6	2	3	8	8	1 516	100%	0
08 - Porodnicko-gynekologická klinika	584	655	-71	89%	350	412	-62	85%	-2	84%	10	13	15	5	9	13	14	3 685	102%	2
10 - Dětská klinika	727	758	-31	96%	444	452	-8	98%	1	111%	17	18	18	6	7	17	16	3 877	101%	1
11 - Ortopedická klinika	493	480	13	103%	314	295	19	106%	0	101%	16	12	12	2	1	15	15	2 275	100%	0
12 - Urologická klinika	311	334	-23	93%	193	213	-20	91%	-1	88%	9	8	7	1	4	9	4	1 808	101%	1
13 - Otolaryngologická klinika	244	229	15	107%	154	138	16	112%	-0	94%	5	8	4	1	1	4	7	1 165	100%	0
14 - Oční klinika	171	152	19	113%	106	94	12	113%	-1	80%	3	2	2	1	3	4	5	736	100%	0
25 - Klinika ústní, čelistní a obličejové chirurgie	173	160	13	108%	111	100	11	111%	1	122%	6	7	0	0	4	4	7	1 042	100%	0
31 - Traumatologická klinika	287	354	-67	81%	172	223	-51	77%	-1	83%	6	6	7	4	5	7	4	2 068	103%	2
50 - Kardiologická klinika	119	124	-5	96%	74	71	3	104%	0	106%	5	4	0	0	3	3	2	635	101%	1
Interní a komplementární obory	3 915	3 822	93	102%	2 281	2 203	78	104%	3	104%	97	118	38	25	69	78	96	21 488	102%	0
01 - I. interní klinika - kardiologická	847	826	21	103%	502	495	7	101%	1	108%	21	17	9	5	17	26	23	4 421	100%	0
02 - II. interní klinika gastroenterologie a geriatry	475	436	39	109%	272	273	-1	100%	-1	94%	15	11	4	5	9	10	7	2 369	100%	0
03 - III. interní klinika - nefrologická, revmatologická a endokrinologická	439	435	4	101%	259	250	9	104%	1	116%	9	22	2	4	8	5	16	2 514	100%	0
07 - Klinika anesteziologie, resuscitace a intenzivní medicíny	239	74	165	323%	146	48	98	304%	4	471%	5	7	1	3	6	6	5	461	100%	0
09 - Novorozenecké oddělení	309	339	-30	91%	164	199	-35	82%	-1	81%	7	5	10	5	5	5	2	2 229	101%	1
16 - Klinika plicních nemocí a tuberkulózy	508	563	-55	90%	308	333	-25	92%	-3	79%	11	17	3	1	12	10	12	2 838	102%	2
17 - Neurologická klinika	438	374	64	117%	266	200	66	133%	2	126%	11	12	5	2	3	8	12	2 438	100%	0
18 - Klinika psychiatrie	187	199	-12	94%	96	115	-19	83%	-0	88%	3	0	1	2	2	5	1	1 058	101%	1
20 - Klinika chorob kožních a pohlavních	121	110	11	110%	76	65	11	117%	1	143%	5	6	0	0	3	2	4	596	100%	0
21 - Onkologická klinika	361	296	65	122%	211	145	66	146%	3	168%	10	12	1	1	7	9	12	1 975	100%	0
22 - Klinika nukleární medicíny	60	60	0	100%	36	39	-3	92%	0	114%	2	3	0	0	0	0	3	265	100%	0
26 - Oddělení rehabilitace	160	138	22	116%	87	76	11	114%	-0	90%	4	11	0	0	2	1	0	683	100%	0
30 - Oddělení geriatry	97	108	-11	90%	59	62	-3	95%	1	140%	3	2	0	0	2	5	2	558	102%	1
32 - Hemato-onkologická klinika	141	178	-37	79%	81	100	-19	81%	0	100%	4	6	2	0	5	0	6	978	104%	1
52 - Klinika infekčního lékařství	50	0	50	0%	30	0	30	0%	0	0%	0	0	1	0	2	0	0	0	0%	0


Legenda:

Denní report počtu pacientů přijatých k hospitalizaci čerpá z chorobopisů MEDEA.

Na úrovni kliniky obsahuje veškeré příjmy na lůžko dotčené kliniky, včetně hospitalizací přeložených z jiných klinik (ne však příjmy z jiných středisek v rámci dané kliniky).

Na úrovni FNOL celkem obsahuje pouze externí příjmy, vyloučeny jsou veškeré překlady v rámci FNOL.

Kumulativní počet pacientů přijatých k hospitalizaci od začátku roku je srovnáván se stejným obdobím referenčního roku. Ve stejné logice je srovnáván kumulativní počet posledních 30 dnů.

Ukazatel Pr7d23/Pr7d19: průměrný počet pacientů přijatých k hospitalizaci za posledních 7 dní aktuálního období je srovnáván se 7-denním průměrem referenčního roku 2019.

Ukazatel 'Referenční cíl' do konce roku: vyjadřuje počet pacientů přijatých k hospitalizaci, který je nutno splnit do konce roku 2023 pro dosažení produkce referenčního roku 2019. Pokud byl vykázan v aktuálním roce do dne reportu vyšší objem péče, zůstává 'Referenční cíl' shodný s výkonností referenčního roku.

Referenční cíl se může lišit od 'produkčního cíle', který je uveden v měsíčním reportingu a reflektuje výsledky jednání hospodářských schůzek.

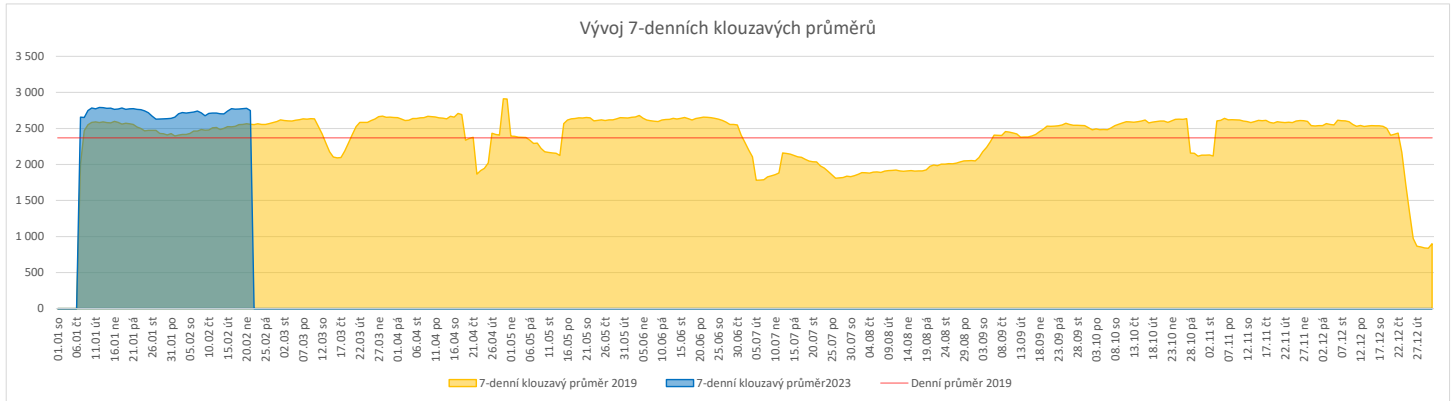
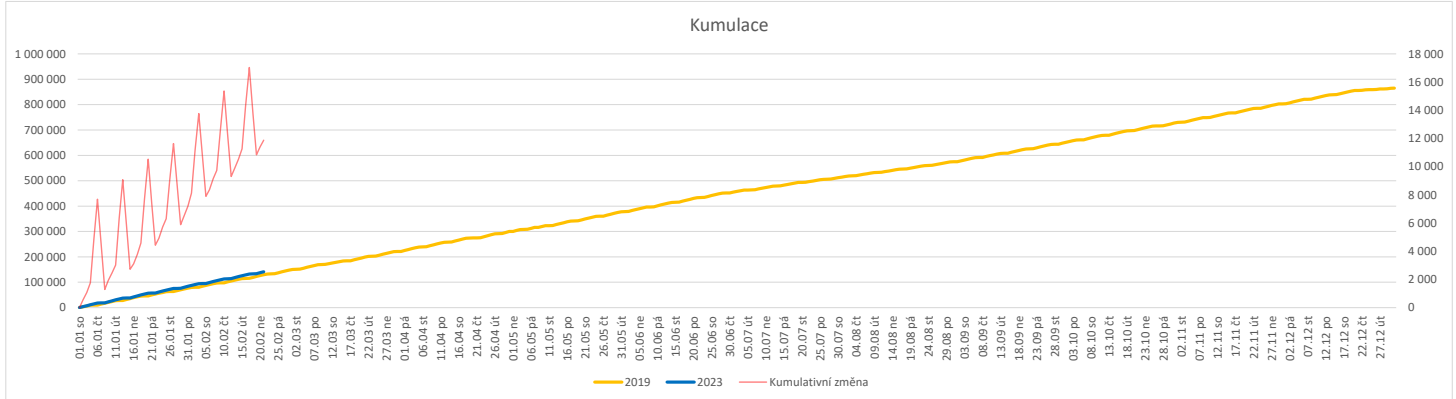
Ukazatel Týdenní navýšení: Navýšení týdenního počtu přijatých pacientů k hospitalizaci ve zbývajícím období do konce roku ke splnění 'Referenčního cíle'.

Poznámka:

01 - I. interní klinika - kardiologická

V počtech přijatých pacientů nejsou započítány hodnoty covid+ oddělení Franze Josefa

	Od počátku roku				Období posledních 30 dnů				Posledních 7 dní do 21.02.2023							Referenční cíl do konce roku	Týdenní navýšení				
	2023	2019	2023/2019	109%	2023	2019	2023/2019	106%	Pr7d23/Pr7d19	193	108%	Út 21	Po 20	Ne 19	So 18			Pa 17	Čt 16	St 15	
FNOL CELKEM	141 441	129 423	12 018	109%	83 963	79 446	4 517	106%	193	108%	3 755	3 901	510	486	3 287	3 550	3 757	735 610	100%	0	
01 - I. interní klinika - kardiologická	4 383	4 535	-152	97%	2 625	2 872	-247	91%	-6	94%	123	136	4	4	98	120	152	24 708	101%	4	
02 - II. interní klinika gastroenterologie (bez geriatry)	5 073	4 134	939	123%	3 091	2 511	580	123%	29	140%	153	136	3	1	130	146	150	22 523	100%	0	
03 - III. interní klinika - nefrologická, revmatologická a endokrinologická	7 081	6 150	931	115%	4 195	3 721	474	113%	29	126%	207	175	4	9	160	198	234	36 219	100%	0	
04 - I. chirurgická klinika	4 071	3 730	341	109%	2 538	2 312	226	110%	11	116%	126	110	21	10	110	89	103	20 723	100%	0	
05 - II. chirurgická klinika - cévně-transplantační	1 912	1 762	150	109%	1 154	1 104	50	105%	2	106%	59	48	1	4	65	53	10 103	100%	0		
06 - Neurochirurgická klinika	1 866	1 679	187	111%	1 094	999	95	110%	-5	86%	44	57	7	5	32	55	19	9 048	100%	0	
07 - Klinika anesteziologie, resuscitace a intenzivní medicíny	5 109	5 045	64	101%	3 069	3 163	-94	97%	1	101%	139	131	7	4	123	138	154	25 115	100%	0	
08 - Porodnicko-gynekologická klinika	4 248	4 839	-591	88%	2 542	3 042	-500	84%	-17	83%	104	117	19	20	102	115	105	28 409	102%	14	
09 - Novorozenecké oddělení	345	311	34	111%	179	183	-4	98%	-2	68%	3	11	1	0	6	6	5	1 881	100%	0	
10 - Dětská klinika	8 083	7 564	519	107%	4 738	4 736	2	100%	11	107%	218	238	58	53	178	207	179	39 201	100%	0	
11 - Ortopedická klinika	6 562	5 501	1 061	119%	3 882	3 397	485	114%	19	117%	178	235	15	1	165	141	156	30 860	100%	0	
12 - Urologická klinika	5 553	5 978	-425	93%	3 202	3 611	-409	89%	-7	94%	168	164	1	3	114	130	167	31 682	101%	10	
13 - Otolaryngologická klinika	8 196	5 662	2 534	145%	4 894	3 511	1 383	139%	39	133%	221	213	70	74	165	190	171	30 177	100%	0	
14 - Oční klinika	6 768	6 033	735	112%	3 980	3 657	323	109%	-0	100%	145	218	18	30	117	163	164	34 431	100%	0	
15 - Oddělení alergologie a kl. imun.	3 823	3 627	196	105%	2 220	2 228	-8	100%	-2	98%	102	138	0	0	70	105	95	21 144	100%	0	
16 - Klinika plicních nemocí a tuberkulózy	4 572	4 368	204	105%	2 664	2 636	28	101%	-2	98%	115	118	3	0	90	122	141	24 517	100%	0	
17 - Neurologická klinika	3 363	3 466	-103	97%	1 941	2 031	-90	96%	-7	89%	111	80	4	0	61	77	82	20 580	101%	3	
18 - Klinika psychiatrie	2 963	2 332	631	127%	1 772	1 422	350	125%	16	139%	78	78	5	9	68	68	102	14 730	100%	0	
19 - Klinika pracovního lékařství	2 233	2 257	-24	99%	1 337	1 448	-111	92%	0	101%	44	72	0	0	51	83	60	14 526	100%	1	
20 - Klinika chorob kožních a pohlavních	6 604	5 771	833	114%	4 024	3 576	448	113%	23	121%	203	217	5	6	160	156	186	32 309	100%	0	
21 - Onkologická klinika	10 788	8 975	1 813	120%	6 119	5 433	686	113%	36	120%	268	310	7	5	323	292	310	49 995	100%	0	
22 - Klinika nukleární medicíny	419	452	-33	93%	244	283	-39	86%	1	116%	19	5	0	0	18	16	8	2 835	101%	1	
25 - Klinika ústní, čelistní a obličejové chirurgie	5 668	5 386	282	105%	3 439	3 262	177	105%	-13	89%	76	80	63	65	159	109	145	36 390	100%	0	
26 - Oddělení rehabilitace	5 936	4 941	995	120%	3 671	3 050	621	120%	22	123%	159	179	3	4	168	148	172	29 479	100%	0	
27 - Klinika tělovýchovného lékařství a kardiiovaskulární rehabilitace	3 952	3 379	573	117%	2 376	2 087	289	114%	8	112%	109	118	13	0	85	103	115	18 602	100%	0	
28 - Ústav lékařské genetiky	1 007	1 316	-309	77%	579	856	-277	68%	-10	64%	34	24	0	0	31	29	11	6 177	105%	7	
29 - Oddělení plastické a estetické chirurgie	2 290	2 496	-206	92%	1 431	1 534	-103	93%	-1	97%	78	48	3	0	47	62	86	13 084	102%	5	
30 - Oddělení geriatry	354	404	-50	88%	211	253	-42	83%	-3	66%	4	8	0	0	7	12	6	2 253	102%	2	
31 - Traumatologická klinika	2 414	2 820	-406	86%	1 440	1 745	-305	83%	5	111%	94	79	0	1	69	51	79	16 988	102%	10	
32 - Hemato-onkologická klinika	3 936	3 701	235	106%	2 322	2 212	110	105%	14	121%	108	87	2	2	92	133	124	22 134	100%	0	
33 - Oddělení klinické biochemie	203	165	38	123%	103	90	13	114%	1	133%	10	4	0	0	3	5	6	1 040	100%	0	
35 - Transfúzní oddělení	60	28	32	214%	34	20	14	170%	1	400%	3	2	0	0	1	0	2	185	100%	0	
39 - Oddělení klinické psychologie	1 126	1 034	92	109%	654	660	-6	99%	-2	90%	25	26	0	0	31	35	27	5 564	100%	0	
43 - Ústav farmakologie	46	43	3	107%	24	27	-3	89%	-1	30%	0	1	0	0	1	1	0	306	100%	0	
45 - Sociální oddělení	276	251	25	110%	191	159	32	120%	-0	98%	8	7	0	0	12	10	8	1 426	100%	0	
50 - Kardiochirurgická klinika	1 270	890	380	143%	782	571	211	137%	8	146%	30	41	2	1	28	36	34	5 380	100%	0	
52 - Klinika infekčního lékařství	2	0	2	0%	2	0	2	0%	0	0%	1	0	0	0	0	0	0	0	0	0%	0
60 - Oddělení urgentního příjmu	8 567	8 291	276	103%	4 998	4 980	18	100%	-8	95%	166	186	171	178	168	132	141	52 677	100%	0	
Očkovací centrum	232	577	-345	40%	0	0	0	0%	0	0%	0	0	0	0	0	0	0	345	0%	8	


Legenda:

Denní report počtu ambulantních vyšetření obsahuje všechny ambulantně ošetřená rodná čísla v daný den na konkrétní klinice.

Kumulativní počet ambulantních vyšetření od začátku roku je srovnáván se stejným obdobím referenčního roku. Ve stejné logice je srovnáván kumulativní počet posledních 30 dnů.

Ukazatel Pr7d23/Pr7d19: průměrný počet ambulantně vyšetřených pacientů za posledních 7 dní je srovnán se 7-denním průměrem referenčního roku 2019.

Ukazatel 'Referenční cíl' do konce roku: vyjadřuje počet ambulantně vyšetřených pacientů, který je nutno splnit do konce roku 2023 pro dosažení produkce referenčního roku 2019. Pokud byl vykázán v aktuálním roce do dne reportu vyšší objem péče, zůstává 'Referenční cíl' shodný s výkonností referenčního roku.

Referenční cíl se může lišit od 'produkčního cíle', který je uveden v měsíčním reportingu a reflektuje výsledky jednání hospodářských schůzek.

Ukazatel Týdenní navýšení: Navýšení týdenního počtu ambulantních vyšetření ve zbývajícím období do konce roku ke splnění 'Referenčního cíle'.

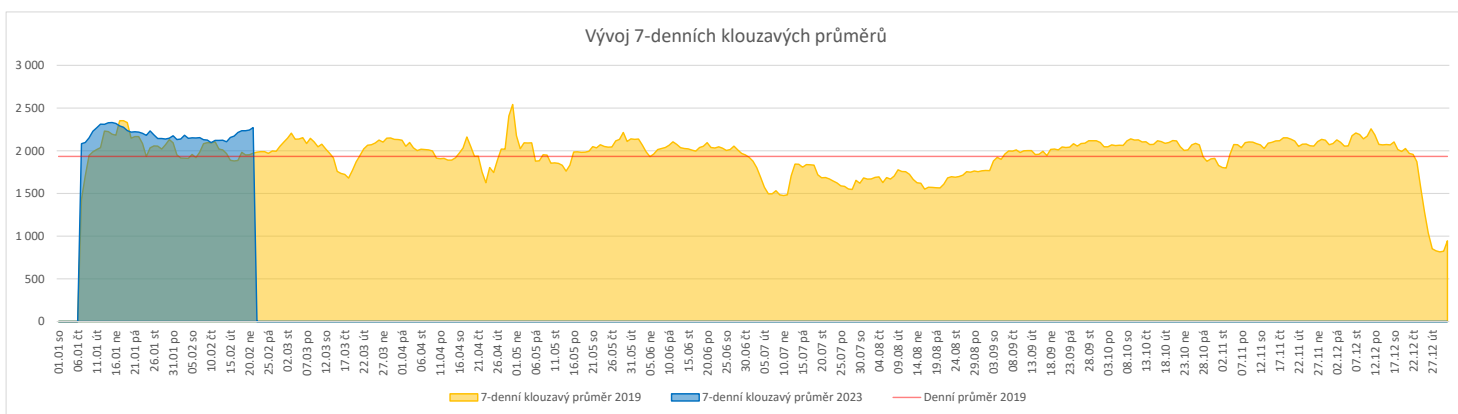
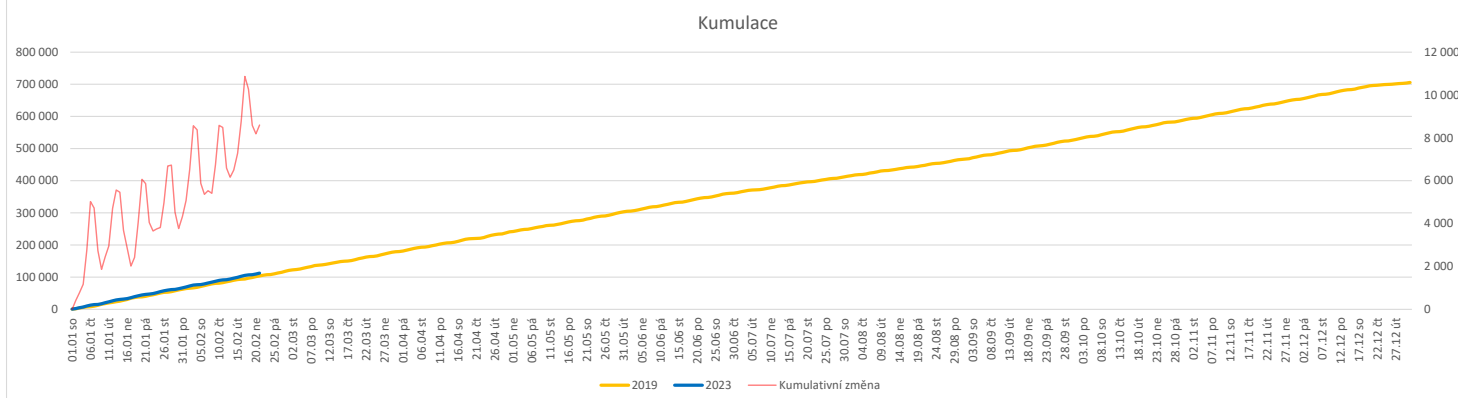
Poznámka:

60 - Oddělení urgentního příjmu

V počtech ambulantních vyšetření nejsou započítány vyšetření na pracovištích Antigenní testy a Odběrové místo.

Vývoj počtu laboratorních výkonů evidovaných v OpenLIMS a žádanků evidovaných v LIMS (RČ/den/klinika) k datu 21.02.2023

	Od počátku roku				Období posledních 30 dnů				Posledních 7 dní do 21.02.2023							Referenční cíl do konce roku	Týdenní navýšení			
	2023	2019	2023/2019		2023	2019	2023/2019		Pr7d23/Pr7d19	Út 21	Po 20	Ne 19	So 18	Pa 17	Čt 16			St 15		
FNOL CELKEM	107 910	100 790	7 120	107%	63 268	61 128	2 140	104%	300	115%	2 880	1 811	658	1 751	2 569	2 695	2 806	601 720	82%	0
28 - Ústav lékařské genetiky	490	400	90	123%	272	269	3	101%	-0	97%	13	15	0	0	19	12	5	1 954	100%	0
32 - Hemato-onkologická klinika	38 072	34 496	3 576	110%	22 246	20 950	1 296	106%	94	114%	941	995	255	251	879	946	950	200 339	100%	0
33 - Oddělení klinické biochemie	51 454	49 818	1 636	103%	30 022	29 783	239	101%	233	128%	1 542	289	289	1 354	1 276	1 254	1 484	285 700	100%	0
35 - Transfúzní oddělení	3 165	3 283	-118	96%	2 013	2 181	-168	92%	-6	91%	30	78	73	69	70	68	58	20 196	101%	3
38 - Ústav soudního lékařství a medicínského práva	485	379	106	128%	360	281	79	128%	-2	80%	0	6	0	0	0	45	1	3 024	100%	0
40 - Ústav mikrobiologie	14 244	12 414	1 830	115%	8 355	7 664	691	109%	37	116%	354	428	41	77	325	370	308	70 762	100%	0


Legenda:

Denní report obsahuje množství laboratorních výkonů ve vyjádření RČ/den/klinika evidovaných v systému OpenLIMS.

U klinik 28 a 40 jsou zdrojem obdržené žádanky ve vyjádření RČ/den/klinika evidovaných v systému LIMS.

Kumulativní počet laboratorních výkonů od začátku roku je srovnáván se stejným obdobím referenčního roku. Ve stejné logice je srovnáván kumulativní počet posledních 30 dnů.

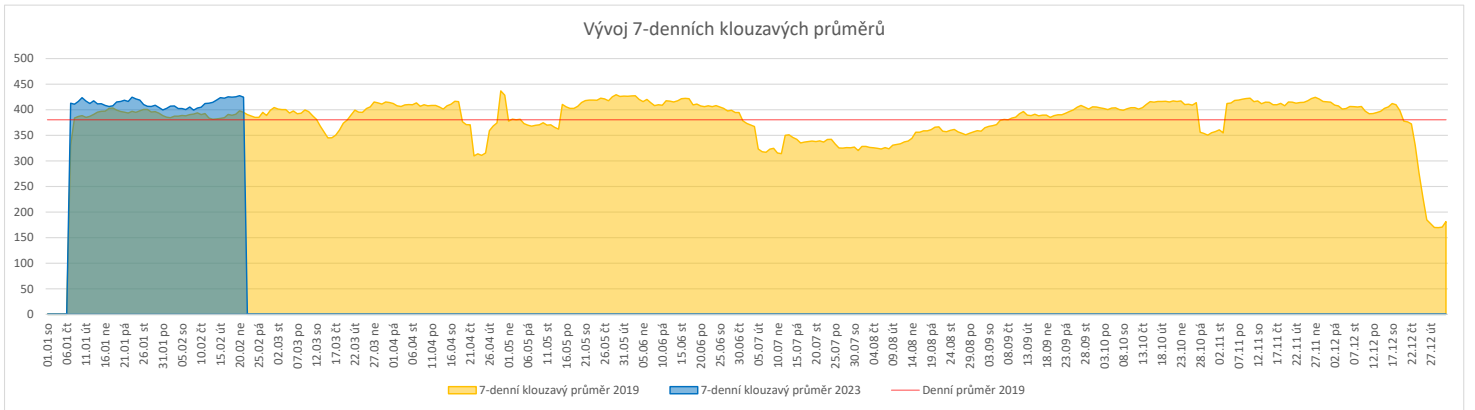
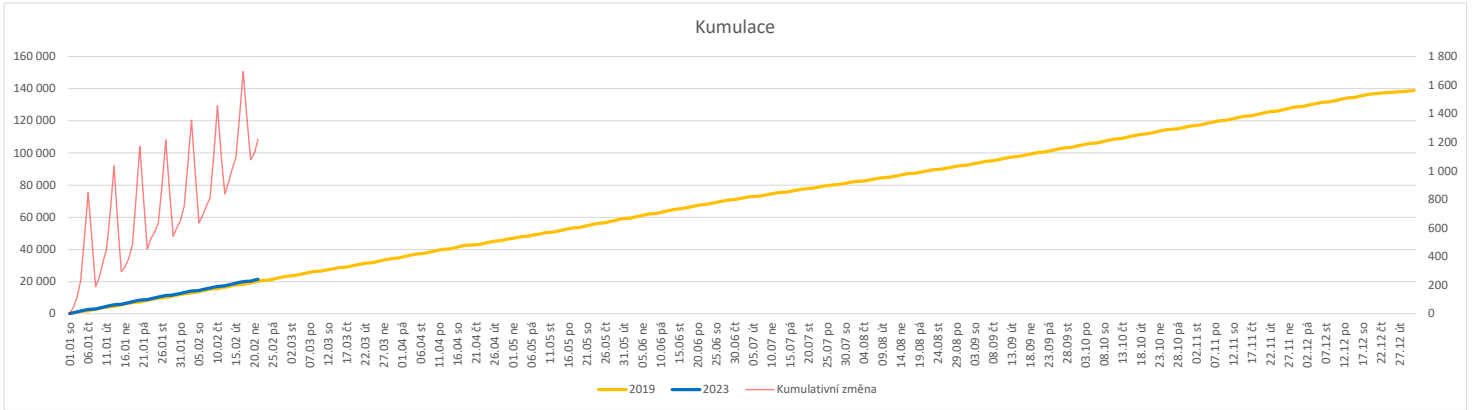
Ukazatel Pr7d23/Pr7d19: průměrný počet laboratorních výkonů za posledních 7 dní je srovnán se 7-denním průměrem referenčního roku 2019.

Ukazatel 'Referenční cíl' do konce roku: vyjadřuje počet laboratorních výkonů, který je nutno splnit do konce roku 2023 pro dosažení produkce referenčního roku 2019. Pokud byl vykázan v aktuálním roce do dne reportu vyšší objem péče, zůstává 'Referenční cíl' shodný s výkonností referenčního roku.

Referenční cíl se může lišit od 'produkčního cíle', který je uveden v měsíčním reportingu a reflektuje výsledky jednání hospodářských schůzek.

Ukazatel Týdenní navýšení: Navýšení týdenního počtu laboratorních výkonů ve zbývajícím období do konce roku ke splnění 'Referenčního cíle'.

	Od počátku roku			Období posledních 30 dnů			Posledních 7 dní do 21.02.2023							Referenční cíl do konce roku	Týdenní navýšení	
	2023	2019	2023/2019	2023	2019	2023/2019	Pr7d23/Pr7d19	Út 21	Po 20	Ne 19	So 18	Pa 17	Čt 16			St 15
FNOL CELKEM	21 482	20 207	1 275 106%	12 782	12 360	422 103%	30 108%	537	572	156	187	501	500	518	118 666 100%	0
22 - Klinika nukleární medicíny	1 637	1 589	48 103%	982	1 029	-47 95%	1 103%	44	45	0	19	44	42	43	8 688 100%	0
34 - Radiologická klinika	19 845	18 618	1 227 107%	11 800	11 331	469 104%	29 108%	493	527	156	168	457	458	475	109 978 100%	0


Legenda:

Denní report obsahuje množství RDG výkonů ve vyjádření RČ/den/klinika.

Kumulativní počet RDG výkonů od začátku roku je srovnáván se stejným obdobím referenčního roku. Ve stejné logice je srovnáván kumulativní počet posledních 30 dní.

Ukazatel Pr7d23/Pr7d19: průměrný počet RDG výkonů za posledních 7 dní je srovnán se 7-denním průměrem referenčního roku 2019.

Ukazatel 'Referenční cíl' do konce roku: vyjadřuje počet RDG výkonů, který je nutno splnit do konce roku 2023 pro dosažení produkce referenčního roku 2019. Pokud byl vykázan v aktuálním roce do dne reportu vyšší objem péče, zůstává 'Referenční cíl' shodný s výkonností referenčního roku.

Referenční cíl se může lišit od 'produkčního cíle', který je uveden v měsíčním reportingu a reflektuje výsledky jednání hospodářských schůzek.

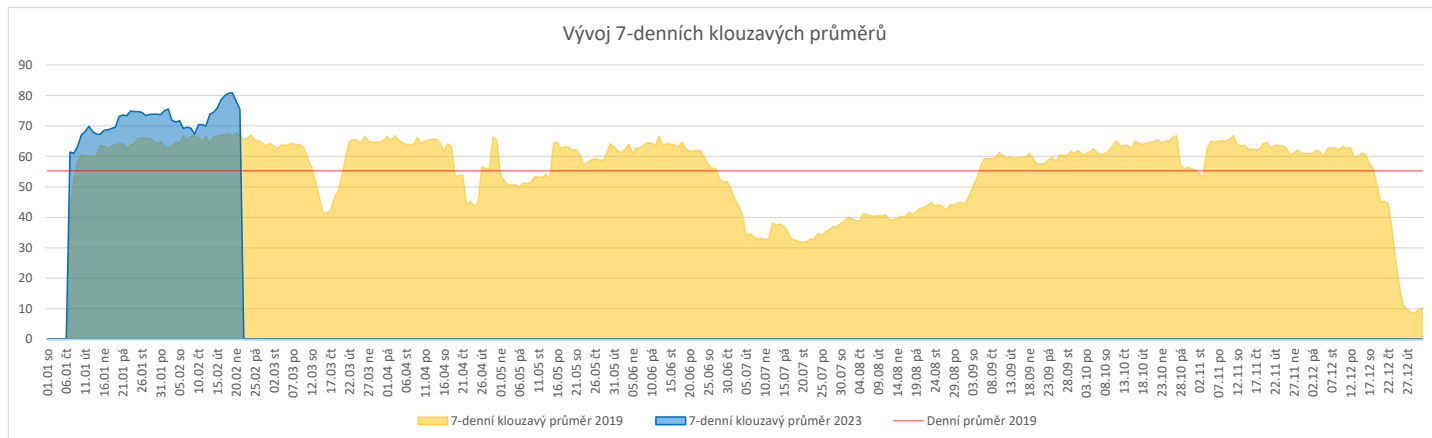
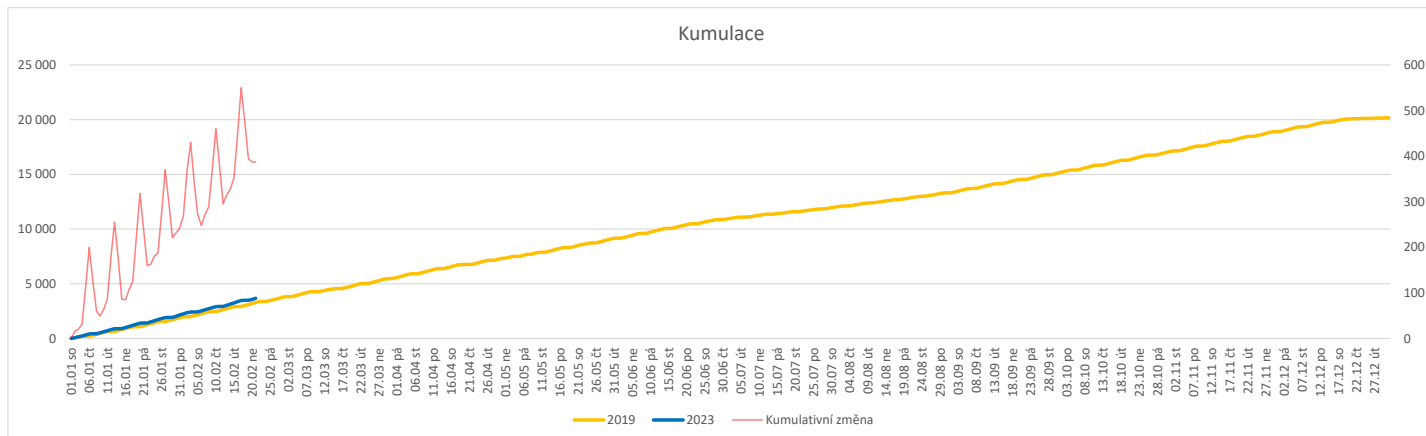
Ukazatel Týdenní navýšení: Navýšení týdenního počtu RDG výkonů ve zbývajícím období do konce roku ke splnění 'Referenčního cíle'.

Poznámka:

34 - Radiologická klinika

V počtech RDG vyšetření nejsou započítána mamografická vyšetření.

	Od počátku roku				Období posledních 30 dnů				Posledních 7 dní do 21.02.2023							Referenční cíl do konce roku	Týdenní navýšení			
	2023	2019	2023/2019	%	2023	2019	2023/2019	%	Pr7d23/Pr7d19	Út 21	Po 20	Ne 19	So 18	Pa 17	Čt 16			St 15		
FNOL CELKEM (bez vlivu klinik s počtem operací 2019 v MEDIX=0)	3 669	3 289	380	112%	2 262	2 118	144	107%	8	113%	95	88	7	11	107	109	111	16 897	100%	0
01 - I. interní klinika - kardiologická	819	0	819	0%	489	0	489	0%	16	0%	22	20	1	4	20	27	17	1	100%	0
04 - I. chirurgická klinika	557	543	14	103%	334	348	-14	96%	1	112%	14	13	2	3	19	18	18	2 674	100%	0
05 - II. chirurgická klinika - cévně-transplantační	201	190	11	106%	118	130	-12	91%	-0	89%	3	7	0	1	4	6	4	1 048	100%	0
06 - Neurochirurgická klinika	278	258	20	108%	172	166	6	104%	1	118%	7	7	1	1	5	11	8	1 509	100%	0
08 - Porodnicko-gynekologická klinika	384	416	-32	92%	246	281	-35	88%	-1	85%	8	9	2	1	8	14	9	2 116	102%	1
10 - Dětská klinika	64	61	3	105%	43	42	1	102%	1	233%	0	0	0	0	5	0	9	292	100%	0
11 - Ortopedická klinika	510	486	24	105%	312	305	7	102%	1	115%	19	14	0	0	13	15	15	2 396	100%	0
12 - Urologická klinika	305	320	-15	95%	184	201	-17	92%	-1	86%	9	6	0	0	11	9	7	1 652	101%	1
13 - Otolaryngologická klinika	348	256	92	136%	212	154	58	138%	2	142%	11	8	0	0	12	8	8	1 238	100%	0
14 - Oční klinika	50	43	7	116%	29	28	1	104%	-0	80%	0	2	0	0	0	2	0	198	100%	0
21 - Onkologická klinika	7	0	7	0%	3	0	3	0%	0	0%	1	0	0	0	0	1	0	0	0%	0
25 - Klinika ústní, čelistní a obličejové chirurgie	159	82	77	194%	87	51	36	171%	2	200%	5	1	0	1	4	6	7	480	100%	0
29 - Oddělení plastické a estetické chirurgie	327	131	196	250%	219	80	139	274%	4	261%	9	9	0	0	12	10	7	596	100%	0
31 - Traumatologická klinika	291	321	-30	91%	180	208	-28	87%	-1	92%	6	9	2	4	11	5	9	1 889	102%	1
34 - Radiologická klinika	62	9	53	689%	38	6	32	633%	1	0%	0	0	0	0	0	1	5	39	100%	0
47 - Centrální operační sály	13	53	-40	25%	9	42	-33	21%	-2	8%	1	0	0	0	0	0	0	271	117%	1
50 - Kardiochirurgická klinika	120	120	0	100%	79	76	3	104%	0	106%	3	3	0	0	3	4	5	616	100%	0


Legenda:

Denní report počtu operací obsahuje všechny uvedeným oddělením prováděné operace v daný den na sálech, které jsou evidované v MEDIX.

Kumulativní počet operací od začátku roku je srovnáván se stejným obdobím referenčního roku. Ve stejné logice je srovnáván kumulativní počet posledních 30 dní.

Ukazatel Pr7d23/Pr7d19: průměrný počet operací za posledních 7 dní je srovnán se 7-denním průměrem referenčního roku 2019.

Ukazatel 'Referenční cíl' do konce roku: vyjadřuje počet operací, který je nutno splnit do konce roku 2023 pro dosažení produkce referenčního roku 2019. Pokud byl vykázán v aktuálním roce do dne reportu vyšší objem péče, zůstává 'Referenční cíl' shodný s výkonností referenčního roku.

Referenční cíl se může lišit od 'produkčního cíle', který je uveden v měsíčním reportingu a reflektuje výsledky jednání hospodářských schůzek.

Ukazatel Týdenní navýšení: Navýšení týdenního počtu operací ve zbývajícím období do konce roku ke splnění 'Referenčního cíle'.

Využití operačních sálů dětské kliniky dle operujících klinik k datu 21.02.2023

	Od počátku roku				Období posledních 30 dnů				Posledních 7 dní od do 21.02.2023							Referenční cíl do konce roku	Týdenní navýšení			
	2023	2019	2023/2019	2023	2019	2023/2019	Pr7d/Pr7d	Út 21	Po 20	Ne 19	So 18	Pa 17	Čt 16	St 15						
FNOL CELKEM	328	319	9	103%	203	201	2	101%	-11	73%	8	8	0	0	11	11	13	1 441	100%	0
04 - I. chirurgická klinika	47	71	-24	66%	27	47	-20	57%	-2	0%	0	0	0	0	0	6	0	294	109%	1
05 - II. chirurgická klinika - cévně-transplantační	0	2	-2	0%	0	2	-2	0%	-1	100%	0	0	0	0	0	0	0	19	112%	1
06 - Neurochirurgická klinika	0	0	0	0%	0	0	0	0%	0	0%	0	0	0	0	0	0	0	0	0%	0
08 - Porodnicko-gynekologická klinika	0	0	0	0%	0	0	0	0%	0	0%	0	0	0	0	0	0	0	0	0%	0
10 - Dětská klinika	64	61	3	105%	43	42	1	102%	8	183%	0	0	0	0	5	0	9	292	100%	0
11 - Ortopedická klinika	10	6	4	167%	6	4	2	150%	2	0%	0	0	0	0	0	0	2	36	100%	0
12 - Urologická klinika	63	75	-12	84%	31	46	-15	67%	-6	50%	3	0	0	0	5	0	370	103%	1	
13 - Otolaryngologická klinika	104	66	38	158%	67	37	30	181%	10	140%	5	4	0	0	6	0	302	100%	0	
14 - Oční klinika	17	13	4	131%	12	9	3	133%	0	0%	0	0	0	0	0	0	61	100%	0	
25 - Klinika ústní, čelistní a obličejové chirurgie	0	0	0	0%	0	0	0	0%	0	0%	0	0	0	0	0	0	4	100%	0	
29 - Oddělení plastické a estetické chirurgie	17	19	-2	89%	13	10	3	130%	0	0%	0	4	0	0	0	0	71	103%	1	
31 - Traumatologická klinika	5	6	-1	83%	3	4	-1	75%	0	50%	0	0	0	0	0	2	33	103%	1	
47 - Centrální operační sály	1	0	1	0%	1	0	1	0%	0	0%	0	0	0	0	0	0	0	0	0%	0
50 - Kardiochirurgická klinika	0	0	0	0%	0	0	0	0%	0	0%	0	0	0	0	0	0	0	0	0%	0

