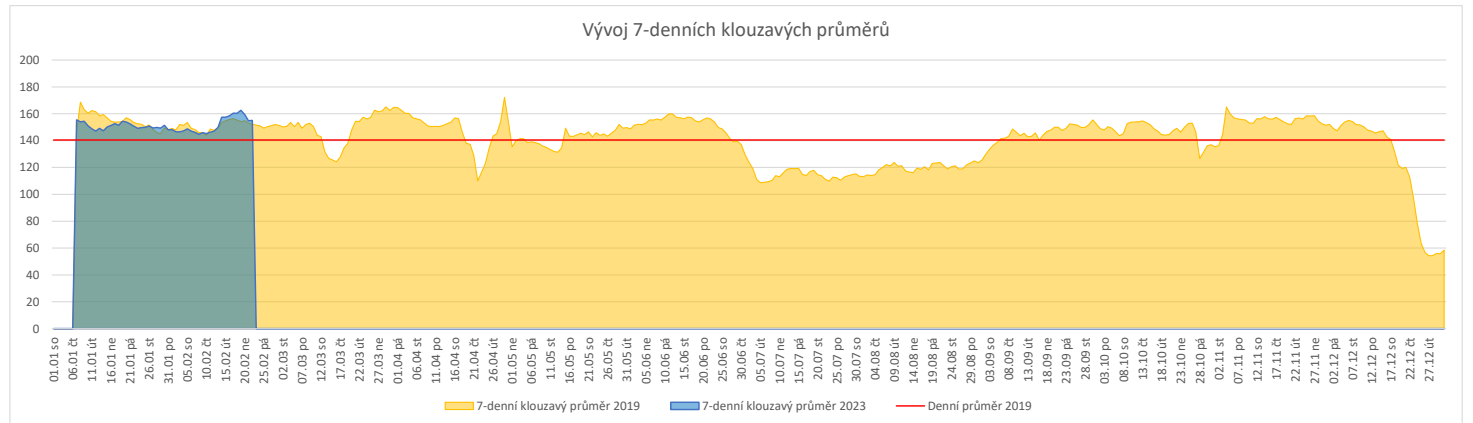
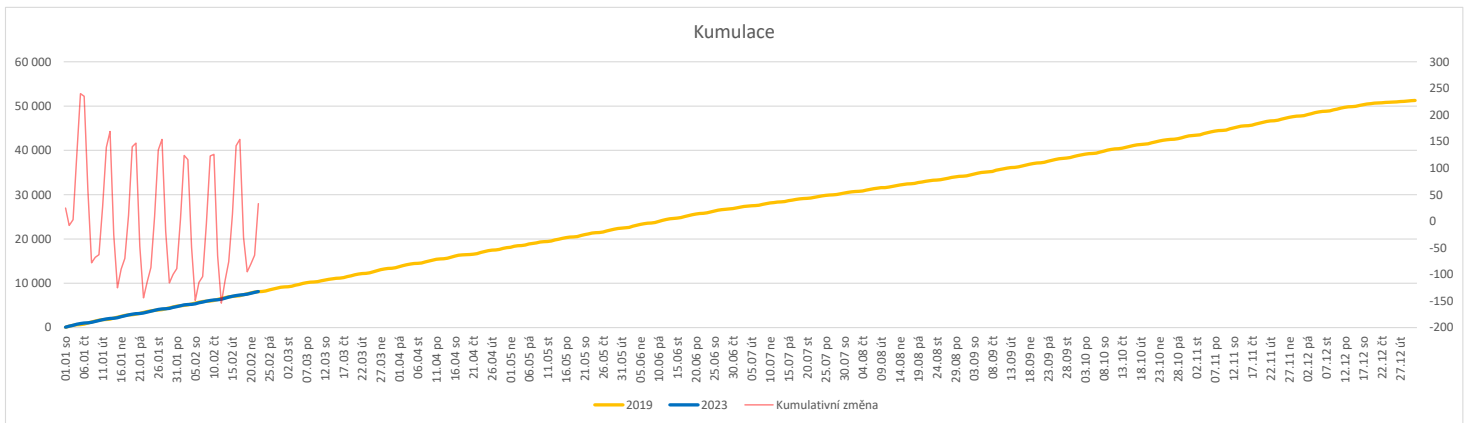


	Od počátku roku				Období posledních 30 dnů			Posledních 7 dní do 22.02.2023										Referenční cíl do konce roku	Týdenní navýšení	
	2023	2019	2023/2019		2023	2019	2023/2019	Pr7d23/Pr7d19	St 22	Út 21	Po 20	Ne 19	So 18	Pa 17	Čt 16					
<b>FNOL CELKEM - bez překladů vč. COVID+ (kliniky níže vč. překladů)</b>	<b>8 146</b>	<b>8 113</b>	<b>33</b>	<b>100%</b>	<b>4 864</b>	<b>4 687</b>	<b>177</b>	<b>104%</b>	<b>3</b>	<b>102%</b>	<b>194</b>	<b>196</b>	<b>221</b>	<b>124</b>	<b>46</b>	<b>120</b>	<b>184</b>	<b>43 156</b>	<b>100%</b>	<b>0</b>
<b>Chirurgické obory</b>	<b>4 127</b>	<b>4 232</b>	<b>-105</b>	<b>98%</b>	<b>2 507</b>	<b>2 512</b>	<b>-5</b>	<b>100%</b>	<b>-3</b>	<b>96%</b>	<b>90</b>	<b>99</b>	<b>103</b>	<b>86</b>	<b>21</b>	<b>51</b>	<b>106</b>	<b>21 832</b>	<b>100%</b>	<b>3</b>
04 - I. chirurgická klinika	646	660	-14	98%	391	393	-2	99%	0	103%	17	16	18	12	1	11	19	3 294	100%	1
05 - II. chirurgická klinika - cévně-transplantační	279	291	-12	96%	168	175	-7	96%	-1	81%	6	5	6	5	0	3	9	1 456	101%	1
06 - Neurochirurgická klinika	282	273	9	103%	176	165	11	107%	0	103%	5	6	8	6	2	3	8	1 512	100%	0
08 - Porodnicko-gynekologická klinika	596	668	-72	89%	350	412	-62	85%	-3	78%	12	10	13	15	5	9	13	3 673	102%	2
10 - Dětská klinika	746	764	-18	98%	447	444	3	101%	2	115%	18	18	18	18	6	7	17	3 858	100%	1
11 - Ortopedická klinika	509	480	29	106%	318	284	34	112%	0	104%	16	16	12	12	2	1	15	2 275	100%	0
12 - Urologická klinika	317	336	-19	94%	192	207	-15	93%	-0	96%	6	9	8	7	1	4	9	1 802	101%	1
13 - Otolaryngologická klinika	249	231	18	108%	155	133	22	117%	-1	88%	5	5	8	4	1	1	4	1 163	100%	0
14 - Oční klinika	174	154	20	113%	107	92	15	116%	-1	72%	3	3	2	2	1	3	4	734	100%	0
25 - Klinika ústní, čelistní a obličejové chirurgie	174	160	14	109%	110	94	16	117%	0	105%	1	6	7	0	0	4	4	1 042	100%	0
31 - Traumatologická klinika	295	354	-59	83%	178	210	-32	85%	-0	96%	8	6	6	7	4	5	7	2 060	103%	2
50 - Kardiochirurgická klinika	121	128	-7	95%	76	69	7	110%	0	100%	2	5	4	0	0	3	3	633	101%	1
<b>Interní a komplementární obory</b>	<b>4 019</b>	<b>3 881</b>	<b>138</b>	<b>104%</b>	<b>2 357</b>	<b>2 175</b>	<b>182</b>	<b>108%</b>	<b>6</b>	<b>109%</b>	<b>104</b>	<b>97</b>	<b>118</b>	<b>38</b>	<b>25</b>	<b>69</b>	<b>78</b>	<b>21 429</b>	<b>102%</b>	<b>0</b>
01 - I. interní klinika - kardiologická	873	834	39	105%	519	485	34	107%	2	116%	26	21	17	9	5	17	26	4 413	100%	0
02 - II. interní klinika gastroenterologie a geriatry	484	446	38	109%	272	267	5	102%	0	102%	9	15	11	4	5	9	10	2 359	100%	0
03 - III. interní klinika - nefrologická, revmatologická a endokrinní	454	438	16	104%	273	246	27	111%	2	127%	15	9	22	2	4	8	5	2 511	100%	0
07 - Klinika anesteziologie, resuscitace a intenzivní medicíny	245	76	169	322%	152	49	103	310%	4	486%	6	5	7	1	3	6	6	459	100%	0
09 - Novorozenecké oddělení	313	345	-32	91%	166	199	-33	83%	-1	84%	4	7	5	10	5	5	5	2 225	101%	1
16 - Klinika plicních nemocí a tuberkulózy	524	578	-54	91%	321	334	-13	96%	-2	85%	16	11	17	3	1	12	10	2 822	102%	2
17 - Neurologická klinika	449	382	67	118%	274	195	79	141%	1	113%	11	11	12	5	2	3	8	2 430	100%	0
18 - Klinika psychiatrie	191	199	-8	96%	100	112	-12	89%	1	142%	4	3	0	1	2	2	5	1 054	101%	1
20 - Klinika chorob kožních a pohlavních	125	112	13	112%	80	64	16	125%	1	125%	4	5	6	0	0	3	2	594	100%	0
21 - Onkologická klinika	369	302	67	122%	218	142	76	154%	2	155%	8	10	12	1	1	7	9	1 969	100%	0
22 - Klinika nukleární medicíny	64	60	4	107%	40	39	1	103%	0	129%	4	2	3	0	0	0	0	265	100%	0
26 - Oddělení rehabilitace	163	139	24	117%	90	77	13	117%	0	117%	3	4	11	0	0	2	1	682	100%	0
30 - Oddělení geriatry	99	113	-14	88%	61	66	-5	92%	0	100%	2	3	2	0	0	2	5	556	103%	1
32 - Hemato-onkologická klinika	146	181	-35	81%	86	101	-15	85%	0	100%	5	4	6	2	0	5	0	973	104%	1
52 - Klinika infekčního lékařství	51	0	51	0%	31	0	31	0%	1	0%	1	0	0	1	0	2	0	0	0%	0


**Legenda:**

Denní report počtu pacientů přijatých k hospitalizaci čerpá z chorobopisů MEDEA.

Na úrovni kliniky obsahuje veškeré příjmy na lůžko dotčené kliniky, včetně hospitalizací přeložených z jiných klinik (ne však příjmy z jiných středisek v rámci dané kliniky).

Na úrovni FNOL celkem obsahuje pouze externí příjmy, vyloučeny jsou veškeré překlady v rámci FNOL.

Kumulativní počet pacientů přijatých k hospitalizaci od začátku roku je srovnáván se stejným obdobím referenčního roku. Ve stejné logice je srovnáván kumulativní počet posledních 30 dnů.

Ukazatel Pr7d23/Pr7d19: průměrný počet pacientů přijatých k hospitalizaci za posledních 7 dní aktuálního období je srovnáván se 7-denním průměrem referenčního roku 2019.

Ukazatel 'Referenční cíl' do konce roku: vyjadřuje počet pacientů přijatých k hospitalizaci, který je nutno splnit do konce roku 2023 pro dosažení produkce referenčního roku 2019. Pokud byl vykázan v aktuálním roce do dne reportu vyšší objem péče, zůstává 'Referenční cíl' shodný s výkonností referenčního roku.

Referenční cíl se může lišit od 'produkčního cíle', který je uveden v měsíčním reportingu a reflektuje výsledky jednání hospodářských schůzek.

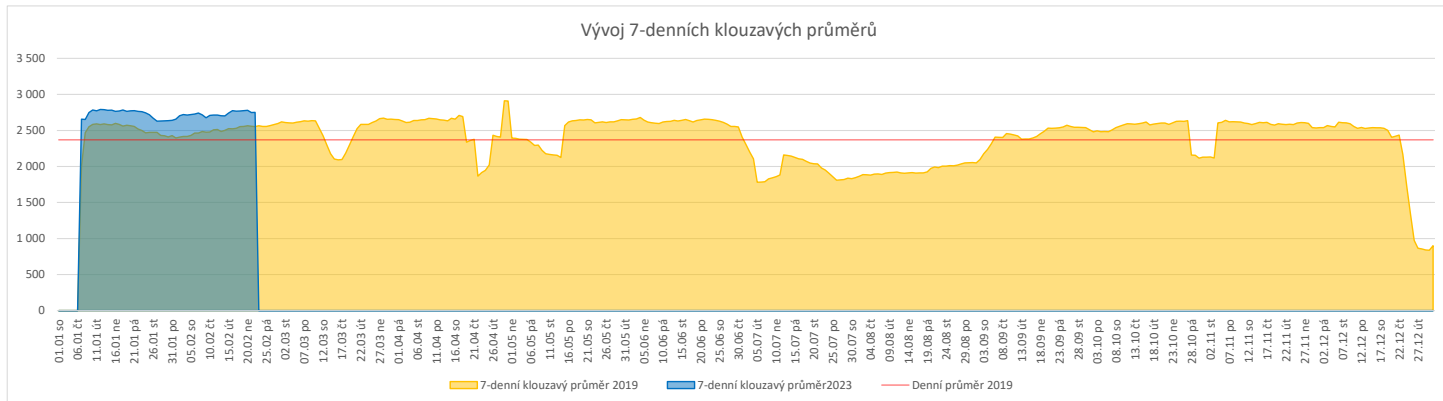
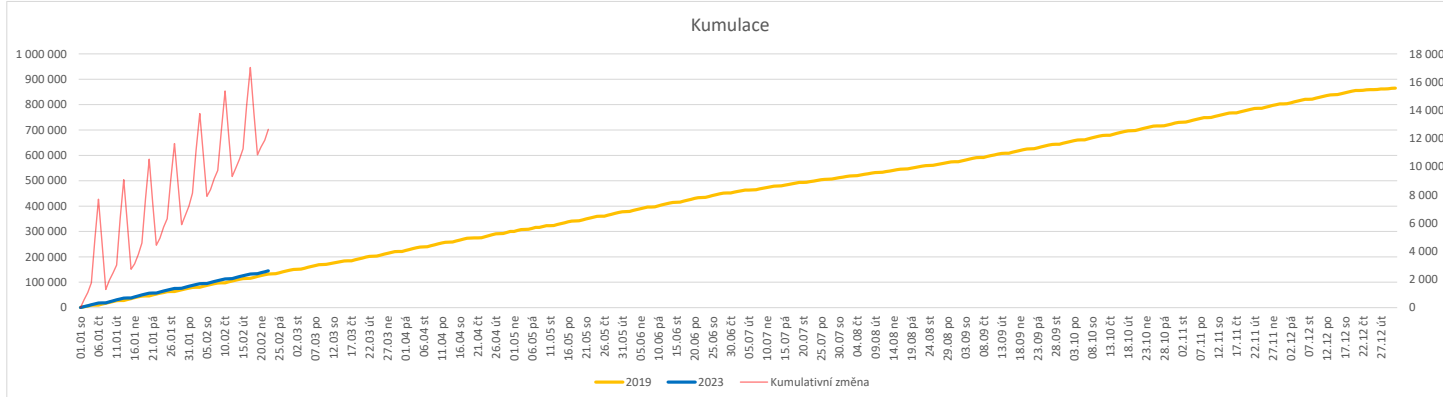
Ukazatel Týdenní navýšení: Navýšení týdenního počtu přijatých pacientů k hospitalizaci ve zbývajícím období do konce roku ke splnění 'Referenčního cíle'.

**Poznámka:**

01 - I. interní klinika - kardiologická

V počtech přijatých pacientů nejsou započítány hodnoty covid+ oddělení Franze Josefa

	Od počátku roku				Období posledních 30 dnů				Posledních 7 dní do 22.02.2023								Referenční cíl do konce roku	Týdenní navýšení		
	2023	2019	2023/2019	110%	2023	2019	2023/2019	110%	Pr7d23/Pr7d19	St 22	Út 21	Po 20	Ne 19	So 18	Pa 17	Čt 16				
<b>FNOL CELKEM</b>	<b>145 203</b>	<b>132 421</b>	<b>12 782</b>	<b>110%</b>	<b>87 309</b>	<b>79 096</b>	<b>8 213</b>	<b>110%</b>	<b>197</b>	<b>108%</b>	<b>3 762</b>	<b>3 755</b>	<b>3 901</b>	<b>510</b>	<b>486</b>	<b>3 287</b>	<b>3 550</b>	<b>732 612</b>	<b>100%</b>	<b>0</b>
01 - I. interní klinika - kardiologická	4 540	4 616	-76	98%	2 772	2 846	-74	97%	-1	99%	157	123	136	4	4	98	120	24 551	100%	2
02 - II. interní klinická gastroenterologie (bez geriatric)	5 218	4 244	974	123%	3 233	2 522	711	128%	28	138%	145	153	136	3	1	130	146	22 413	100%	0
03 - III. interní klinika - nefrologická, revmatologická a endokrinologická	7 329	6 304	1 025	116%	4 439	3 696	743	120%	30	126%	248	207	175	4	9	160	198	36 065	100%	0
04 - I. chirurgická klinika	4 194	3 836	358	109%	2 641	2 330	311	113%	8	111%	123	126	110	21	10	110	89	20 617	100%	0
05 - II. chirurgická klinika - cévně-transplantační	1 974	1 815	159	109%	1 214	1 106	108	110%	4	110%	62	59	48	1	1	42	65	10 050	100%	0
06 - Neurochirurgická klinika	1 912	1 711	201	112%	1 135	968	167	117%	-1	97%	46	44	57	7	5	32	55	9 016	100%	0
07 - Klinika anesteziologie, resuscitace a intenzivní medicíny	5 258	5 152	106	102%	3 217	3 128	89	103%	1	101%	149	139	131	7	4	123	138	25 008	100%	0
08 - Porodnicko-gynekologická klinika	4 339	4 961	-622	87%	2 619	3 056	-437	86%	-18	82%	91	104	117	19	20	102	115	28 318	102%	14
09 - Novorozenecké oddělení	357	315	42	113%	189	181	8	104%	-1	81%	12	3	11	1	0	6	6	1 877	100%	0
10 - Dětská klinika	8 294	7 725	569	107%	4 919	4 695	224	105%	15	110%	211	218	238	58	53	178	207	39 040	100%	0
11 - Ortopedická klinika	6 711	5 630	1 081	119%	4 018	3 381	637	119%	18	116%	149	178	235	15	1	165	141	30 731	100%	0
12 - Urologická klinika	5 687	6 139	-452	93%	3 335	3 605	-270	93%	-18	85%	134	168	164	1	3	114	130	31 548	101%	11
13 - Otolaryngologická klinika	8 416	5 805	2 611	145%	5 071	3 521	1 550	144%	44	136%	220	221	213	70	74	165	190	30 034	100%	0
14 - Oční klinika	6 917	6 177	740	112%	4 113	3 647	466	113%	-3	98%	149	145	218	18	30	117	163	34 287	100%	0
15 - Oddělení alergologie a kl. imun.	3 938	3 719	219	106%	2 335	2 226	109	105%	2	103%	115	102	138	0	0	70	105	21 052	100%	0
16 - Klinika plicních nemocí a tuberkulózy	4 719	4 468	251	106%	2 810	2 636	174	107%	-2	98%	147	115	118	3	0	90	122	24 417	100%	0
17 - Neurologická klinika	3 435	3 505	-70	98%	2 013	1 952	61	103%	-6	90%	72	111	80	4	0	61	77	20 508	100%	2
18 - Klinika psychiatrie	3 040	2 372	668	128%	1 845	1 421	424	130%	16	141%	77	78	78	5	9	68	68	14 690	100%	0
19 - Klinika pracovního lékařství	2 290	2 308	-18	99%	1 394	1 446	-52	96%	0	100%	57	44	72	0	0	51	83	14 469	100%	1
20 - Klinika chorob kožních a pohlavních	6 786	5 920	866	115%	4 201	3 553	648	118%	18	116%	182	203	217	5	6	160	156	32 160	100%	0
21 - Onkologická klinika	11 045	9 171	1 874	120%	6 369	5 411	958	118%	31	118%	257	268	310	7	5	323	292	49 799	100%	0
22 - Klinika nukleární medicíny	425	471	-46	90%	250	285	-35	88%	0	105%	6	19	5	0	0	18	16	2 829	102%	2
25 - Klinika ústní, čelistní a obličejové chirurgie	5 755	5 512	243	104%	3 465	3 261	204	106%	-22	81%	87	76	80	63	65	159	109	36 264	100%	0
26 - Oddělení rehabilitace	6 114	5 087	1 027	120%	3 846	3 066	780	125%	24	126%	178	159	179	3	4	168	148	29 333	100%	0
27 - Klinika tělovýchovného lékařství a kardiiovaskulární rehabilitace	4 063	3 452	611	118%	2 487	2 074	413	120%	10	115%	111	109	118	13	0	85	103	18 529	100%	0
28 - Ústav lékařské genetiky	1 042	1 359	-317	77%	614	846	-232	73%	-8	73%	35	34	24	0	0	31	29	6 142	105%	8
29 - Oddělení plastické a estetické chirurgie	2 344	2 546	-202	92%	1 481	1 513	-32	98%	-5	89%	54	78	48	3	0	47	62	13 030	102%	5
30 - Oddělení geriatric	363	416	-53	87%	220	250	-30	88%	-3	69%	9	4	8	0	0	7	12	2 244	102%	2
31 - Traumatologická klinika	2 484	2 897	-413	86%	1 510	1 724	-214	88%	4	108%	70	94	79	0	1	69	51	16 918	103%	10
32 - Hemato-onkologická klinika	4 049	3 793	256	107%	2 434	2 210	224	110%	11	118%	113	108	87	2	2	92	133	22 042	100%	0
33 - Oddělení klinické biochemie	212	165	47	128%	112	83	29	135%	1	148%	9	10	4	0	0	3	5	1 040	100%	0
35 - Transfúzní oddělení	62	29	33	214%	36	21	15	171%	1	267%	2	3	2	0	0	1	0	184	100%	0
39 - Oddělení klinické psychologie	1 175	1 052	123	112%	703	638	65	110%	5	124%	49	25	26	0	0	31	35	5 546	100%	0
43 - Ústav farmakologie	46	46	0	100%	24	28	-4	86%	-1	30%	0	0	1	0	0	1	1	303	100%	0
45 - Sociální oddělení	283	252	31	112%	198	155	43	128%	1	113%	7	8	7	0	0	12	10	1 425	100%	0
50 - Kardiologická klinika	1 310	912	398	144%	818	561	257	146%	8	147%	40	30	41	2	1	28	36	5 358	100%	0
52 - Klinika infekčního lékařství	6	0	6	0%	6	0	6	0%	1	0%	4	1	0	0	0	0	0	0	0	0
60 - Oddělení urgentního příjmu	8 744	8 429	315	104%	5 013	4 989	24	100%	1	100%	177	166	186	171	178	168	132	52 539	100%	0
Očkovací centrum	232	577	-345	40%	0	0	0	0%	0	0%	0	0	0	0	0	0	0	345	0%	8


**Legenda:**

Denní report počtu ambulantních vyšetření obsahuje všechny ambulantně ošetřená rodná čísla v daný den na konkrétní klinice.

Kumulativní počet ambulantních vyšetření od začátku roku je srovnáván se stejným obdobím referenčního roku. Ve stejné logice je srovnáván kumulativní počet posledních 30 dnů.

Ukazatel Pr7d23/Pr7d19: průměrný počet ambulantně vyšetřených pacientů za posledních 7 dní je srovnán se 7-denním průměrem referenčního roku 2019.

Ukazatel 'Referenční cíl' do konce roku: vyjadřuje počet ambulantně vyšetřených pacientů, který je nutno splnit do konce roku 2023 pro dosažení produkce referenčního roku 2019. Pokud byl vykázan v aktuálním roce do dne reportu vyšší objem péče, zůstává 'Referenční cíl' shodný s výkonností referenčního roku.

Referenční cíl se může lišit od "produkčního cíle", který je uveden v měsíčním reportingu a reflektuje výsledky jednání hospodářských schůzek.

Ukazatel Týdenní navýšení: Navýšení týdenního počtu ambulantních vyšetření ve zbývajícím období do konce roku ke splnění 'Referenčního cíle'.

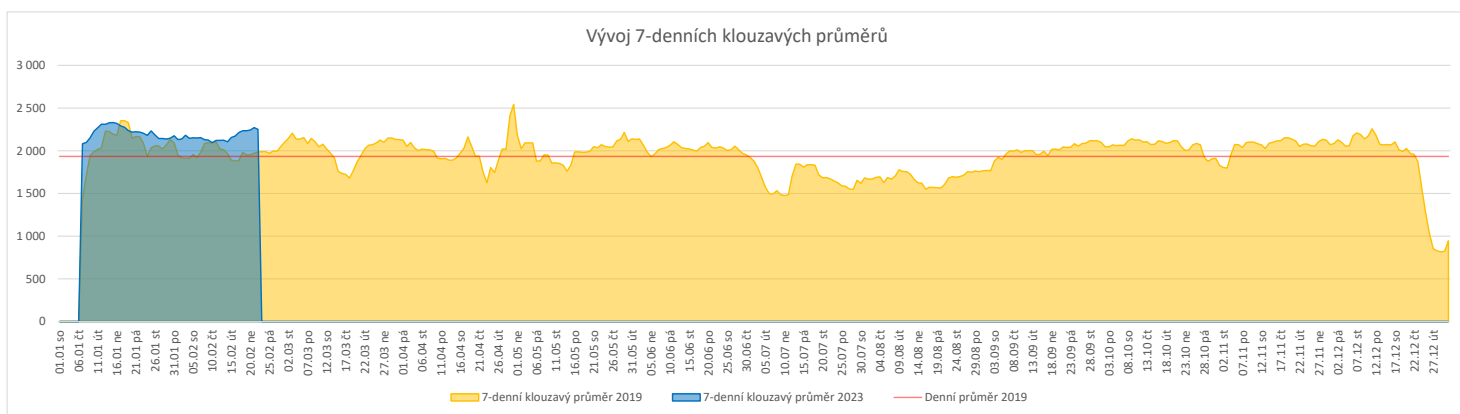
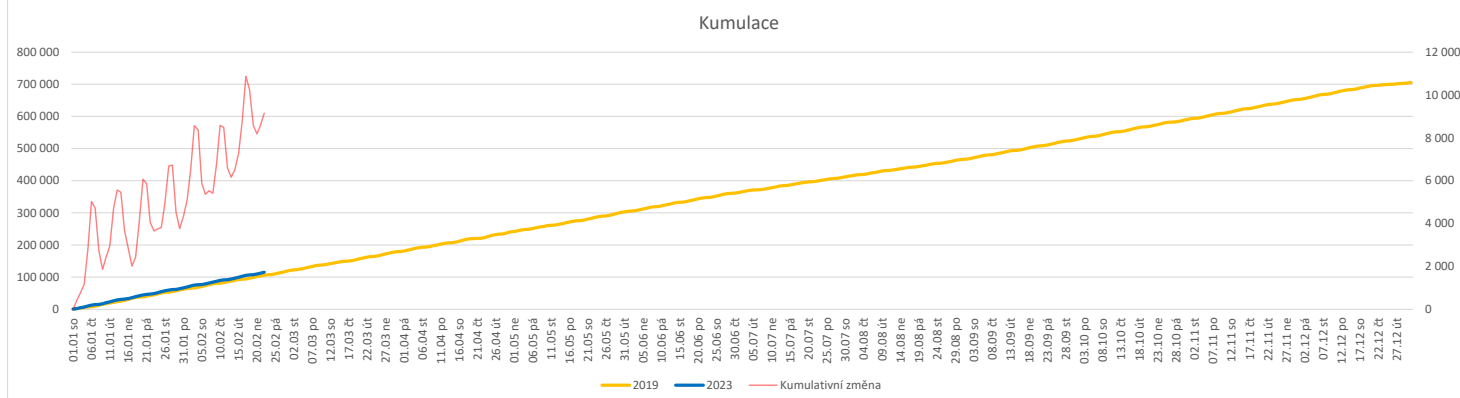
**Poznámka:**

60 - Oddělení urgentního příjmu

V počtech ambulantních vyšetření nejsou započítány vyšetření na pracovištích Antigenní testy a Odběrové místo.

**Vývoj počtu laboratorních výkonů evidovaných v OpenLIMS a žádanků evidovaných v LIMS (RČ/den/klinika) k datu 22.02.2023**

	Od počátku roku				Období posledních 30 dnů				Posledních 7 dní do 22.02.2023							Referenční cíl do konce roku	Týdenní navýšení			
	2023	2019	2023/2019		2023	2019	2023/2019		Pr7d23/Pr7d19	St 22	Út 21	Po 20	Ne 19	So 18	Pa 17			Čt 16		
<b>FNOL CELKEM</b>	<b>110 578</b>	<b>103 010</b>	<b>7 568</b>	<b>107%</b>	<b>65 287</b>	<b>60 916</b>	<b>4 371</b>	<b>107%</b>	<b>267</b>	<b>113%</b>	<b>2 668</b>	<b>2 880</b>	<b>1 811</b>	<b>658</b>	<b>1 751</b>	<b>2 569</b>	<b>2 695</b>	<b>599 472</b>	<b>82%</b>	<b>0</b>
28 - Ústav lékařské genetiky	498	409	89	122%	280	259	21	108%	0	103%	8	13	15	0	19	12	1945	100%	0	
32 - Hemato-onkologická klinika	39 015	35 223	3 792	111%	22 961	20 861	2 100	110%	89	114%	943	941	995	255	251	879	946	199 612	100%	0
33 - Oddělení klinické biochemie	52 716	50 900	1 816	104%	30 984	29 661	1 323	104%	199	124%	1 262	1 542	289	289	1 354	1 276	1 254	284 618	100%	0
35 - Transfúzní oddělení	3 235	3 371	-136	96%	2 013	2 213	-200	91%	-5	93%	70	30	78	73	69	70	68	20 126	101%	4
38 - Ústav soudního lékařství a medicínského práva	530	380	150	139%	405	282	123	144%	4	145%	45	0	6	0	0	45	3 023	100%	0	
40 - Ústav mikrobiologie	14 584	12 727	1 857	115%	8 644	7 640	1 004	113%	37	115%	340	354	428	41	77	325	370	70 449	100%	0


**Legenda:**

Denní report obsahuje množství laboratorních výkonů ve vyjádření RČ/den/klinika evidovaných v systému OpenLIMS.

U klinik 28 a 40 jsou zdrojem obdržené žádanky ve vyjádření RČ/den/klinika evidovaných v systému LIMS.

Kumulativní počet laboratorních výkonů od začátku roku je srovnáván se stejným obdobím referenčního roku. Ve stejné logice je srovnáván kumulativní počet posledních 30 dnů.

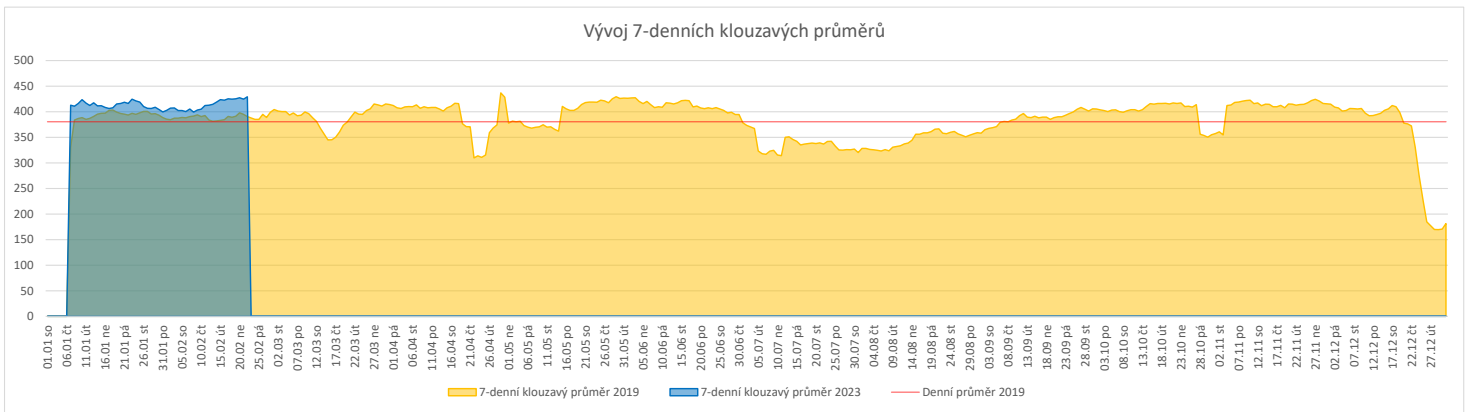
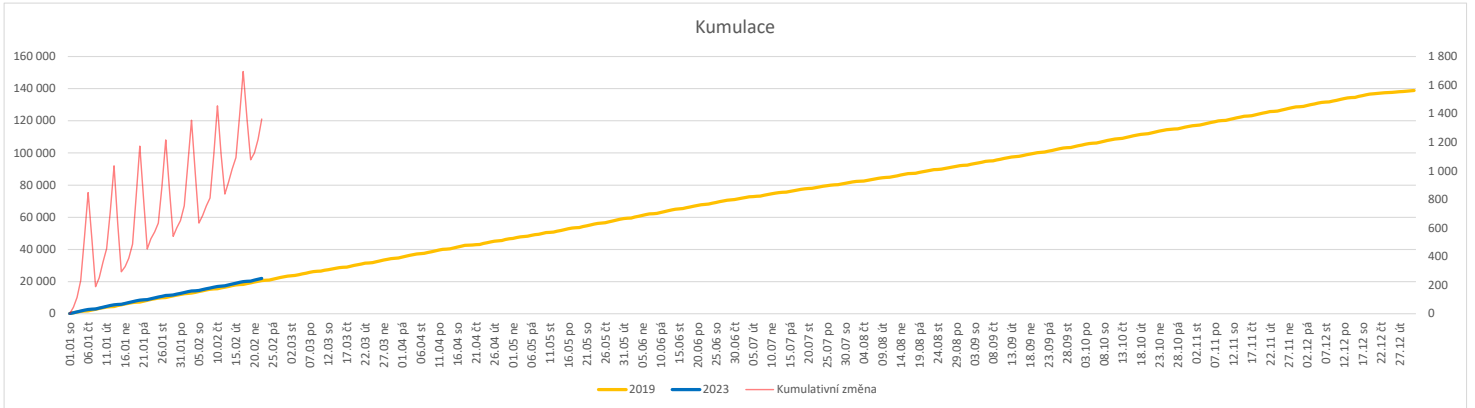
Ukazatel Pr7d23/Pr7d19: průměrný počet laboratorních výkonů za posledních 7 dní je srovnán se 7-denním průměrem referenčního roku 2019.

Ukazatel 'Referenční cíl' do konce roku: vyjadřuje počet laboratorních výkonů, který je nutno splnit do konce roku 2023 pro dosažení produkce referenčního roku 2019. Pokud byl vykázan v aktuálním roce do dne reportu vyšší objem péče, zůstává 'Referenční cíl' shodný s výkonností referenčního roku.

Referenční cíl se může lišit od 'produkčního cíle', který je uveden v měsíčním reportingu a reflektuje výsledky jednání hospodářských schůzek.

Ukazatel Týdenní navýšení: Navýšení týdenního počtu laboratorních výkonů ve zbývajícím období do konce roku ke splnění 'Referenčního cíle'.

	Od počátku roku			Období posledních 30 dnů			Posledních 7 dní do 22.02.2023							Referenční cíl do konce roku	Týdenní navýšení	
	2023	2019	2023/2019	2023	2019	2023/2019	Pr7d23/Pr7d19	St 22	Út 21	Po 20	Ne 19	So 18	Pa 17			Čt 16
<b>FNOL CELKEM</b>	<b>22 033</b>	<b>20 615</b>	<b>1 418 107%</b>	<b>13 202</b>	<b>12 292</b>	<b>910 107%</b>	<b>39 110%</b>	<b>551</b>	<b>537</b>	<b>572</b>	<b>156</b>	<b>187</b>	<b>501</b>	<b>500</b>	<b>118 258 100%</b>	<b>0</b>
22 - Klinika nukleární medicíny	1 689	1 628	61 104%	1 034	1 020	14 101%	2 106%	52	44	45	0	19	44	42	8 649 100%	0
34 - Radiologická klinika	20 344	18 987	1 357 107%	12 168	11 272	896 108%	36 110%	499	493	527	156	168	457	458	109 609 100%	0


**Legenda:**

Denní report obsahuje množství RDG výkonů ve vyjádření RČ/den/klinika.

Kumulativní počet RDG výkonů od začátku roku je srovnáván se stejným obdobím referenčního roku. Ve stejné logice je srovnáván kumulativní počet posledních 30 dní.

Ukazatel Pr7d23/Pr7d19: průměrný počet RDG výkonů za posledních 7 dní je srovnán se 7-denním průměrem referenčního roku 2019.

Ukazatel 'Referenční cíl' do konce roku: vyjadřuje počet RDG výkonů, který je nutno splnit do konce roku 2023 pro dosažení produkce referenčního roku 2019. Pokud byl vykázan v aktuálním roce do dne reportu vyšší objem péče, zůstává 'Referenční cíl' shodný s výkonností referenčního roku.

Referenční cíl se může lišit od 'produkčního cíle', který je uveden v měsíčním reportingu a reflektuje výsledky jednání hospodářských schůzek.

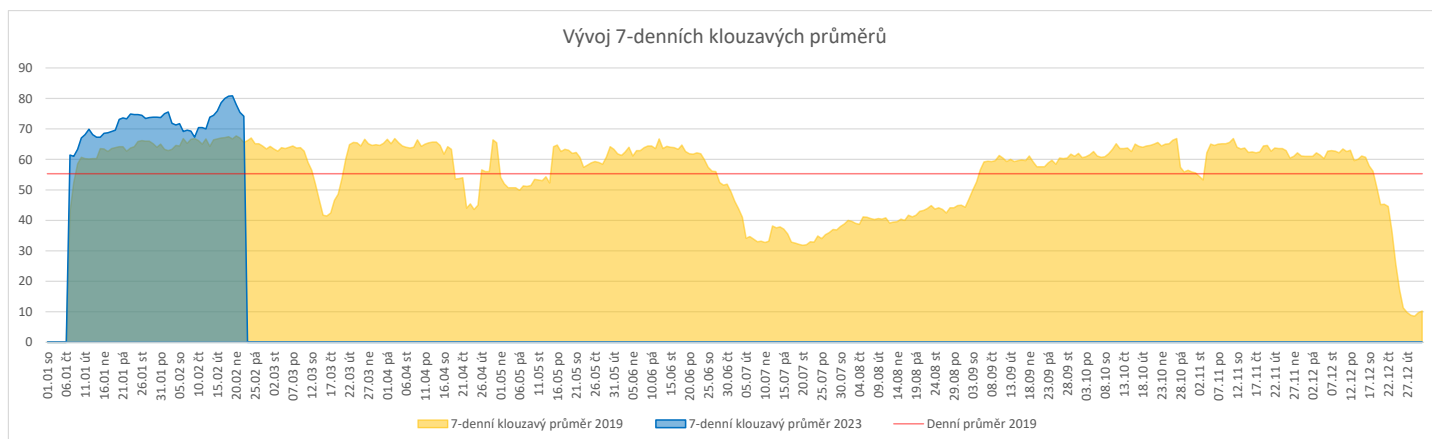
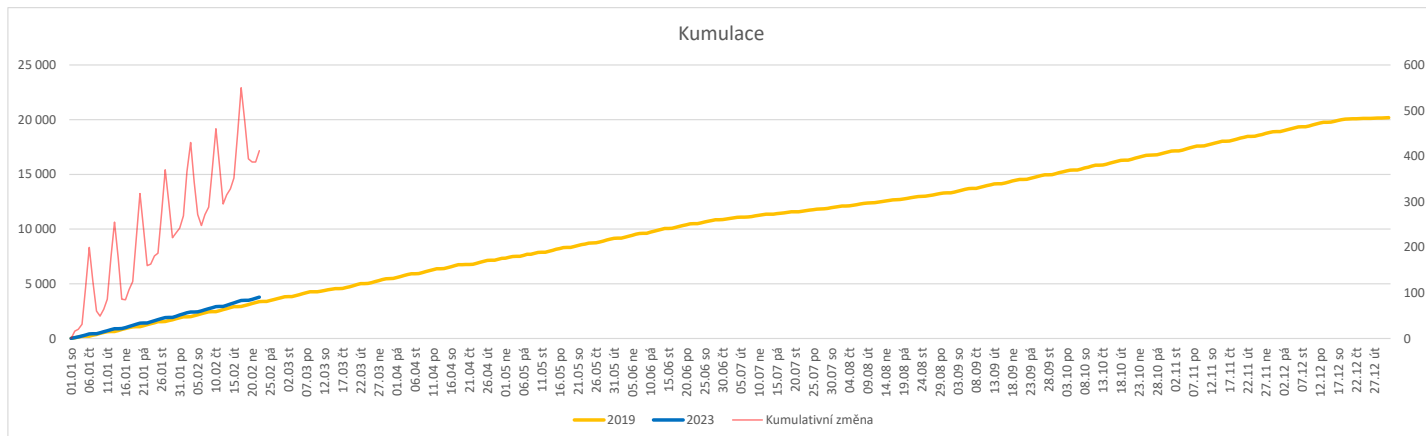
Ukazatel Týdenní navýšení: Navýšení týdenního počtu RDG výkonů ve zbývajícím období do konce roku ke splnění 'Referenčního cíle'.

**Poznámka:**

34 - Radiologická klinika

V počtech RDG vyšetření nejsou započítána mamografická vyšetření.

	Od počátku roku				Období posledních 30 dnů				Posledních 7 dní do 22.02.2023							Referenční cíl do konce roku	Týdenní navýšení			
	2023	2019	2023/2019		2023	2019	2023/2019		Pr7d23/Pr7d19	St 22	Út 21	Po 20	Ne 19	So 18	Pa 17			Čt 16		
<b>FNOL CELKEM (bez vlivu klinik s počtem operací 2019 v MEDIX=0)</b>	<b>3 769</b>	<b>3 366</b>	<b>403</b>	<b>112%</b>	<b>2 357</b>	<b>2 108</b>	<b>249</b>	<b>112%</b>	<b>8</b>	<b>113%</b>	<b>100</b>	<b>95</b>	<b>88</b>	<b>7</b>	<b>11</b>	<b>107</b>	<b>109</b>	<b>16 820</b>	<b>100%</b>	<b>0</b>
01 - I. interní klinika - kardiologická	838	0	838	0%	505	0	505	0%	16	0%	19	22	20	1	4	20	27	1	100%	0
04 - I. chirurgická klinika	576	556	20	104%	352	347	5	101%	1	109%	19	14	13	2	3	19	18	2 661	100%	0
05 - II. chirurgická klinika - cévně-transplantační	205	194	11	106%	122	129	-7	95%	-0	93%	4	3	7	0	1	4	6	1 044	100%	0
06 - Neurochirurgická klinika	284	262	22	108%	177	163	14	109%	1	119%	6	7	7	1	1	5	11	1 505	100%	0
08 - Porodnicko-gynekologická klinika	393	426	-33	92%	253	279	-26	91%	-1	85%	9	8	9	2	1	8	14	2 107	102%	1
10 - Dětská klinika	70	65	5	108%	49	46	3	107%	0	110%	6	0	0	0	0	5	0	288	100%	0
11 - Ortopedická klinika	527	499	28	106%	329	304	25	108%	2	116%	17	19	14	0	0	13	15	2 383	100%	0
12 - Urologická klinika	311	326	-15	95%	190	199	-9	95%	-1	91%	6	9	6	0	0	11	9	1 646	101%	1
13 - Otolaryngologická klinika	354	264	90	134%	218	157	61	139%	2	141%	6	11	8	0	0	12	8	1 230	100%	0
14 - Oční klinika	50	43	7	116%	29	28	1	104%	-0	80%	0	0	2	0	0	0	2	198	100%	0
21 - Onkologická klinika	7	0	7	0%	3	0	3	0%	0	0%	0	1	0	0	0	0	1	0	0%	0
25 - Klinika ústní, čelistní a obličejové chirurgie	165	83	82	199%	93	49	44	190%	2	256%	6	5	1	0	1	4	6	479	100%	0
29 - Oddělení plastické a estetické chirurgie	336	134	202	251%	228	79	149	289%	4	272%	9	9	9	0	0	12	10	593	100%	0
31 - Traumatologická klinika	298	327	-29	91%	187	205	-18	91%	0	100%	7	6	9	2	4	11	5	1 882	102%	1
34 - Radiologická klinika	64	10	54	640%	40	5	35	800%	0	300%	2	0	0	0	0	0	1	38	100%	0
47 - Centrální operační sály	13	53	-40	25%	8	41	-33	20%	-2	8%	0	1	0	0	0	0	0	271	117%	1
50 - Kardiochirurgická klinika	123	124	-1	99%	82	77	5	106%	0	100%	3	3	3	0	0	3	4	613	100%	1


**Legenda:**

Denní report počtu operací obsahuje všechny uvedeným oddělením prováděné operace v daný den na sálech, které jsou evidované v MEDIX.

Kumulativní počet operací od začátku roku je srovnáván se stejným obdobím referenčního roku. Ve stejné logice je srovnáván kumulativní počet posledních 30 dní.

Ukazatel Pr7d23/Pr7d19: průměrný počet operací za posledních 7 dní je srovnán se 7-denním průměrem referenčního roku 2019.

Ukazatel 'Referenční cíl' do konce roku: vyjadřuje počet operací, který je nutno splnit do konce roku 2023 pro dosažení produkce referenčního roku 2019. Pokud byl vykázán v aktuálním roce do dne reportu vyšší objem péče, zůstává 'Referenční cíl' shodný s výkonností referenčního roku.

Referenční cíl se může lišit od 'produkčního cíle', který je uveden v měsíčním reportingu a reflektuje výsledky jednání hospodářských schůzek.

Ukazatel Týdenní navýšení: Navýšení týdenního počtu operací ve zbývajícím období do konce roku ke splnění 'Referenčního cíle'.

### Využití operačních sálů dětské kliniky dle operujících klinik k datu 22.02.2023

FNOL CELKEM	Od počátku roku				Období posledních 30 dnů				Posledních 7 dní od do 22.02.2023								Referenční cíl do konce roku	Týdenní navýšení		
	2023	2019	2023/2019		2023	2019	2023/2019		Pr7d/Pr7d		St 22	Út 21	Po 20	Ne 19	So 18	Pa 17			Čt 16	
04 - I. chirurgická klinika	47	72	-25	65%	27	46	-19	59%	-2	0%	0	0	0	0	0	0	6	294	109%	1
05 - II. chirurgická klinika - cévně-transplantační	0	2	-2	0%	0	2	-2	0%	0	0%	0	0	0	0	0	0	0	19	112%	1
06 - Neurochirurgická klinika	0	0	0	0%	0	0	0	0%	0	0%	0	0	0	0	0	0	0	0	0%	0
08 - Porodnicko-gynekologická klinika	0	0	0	0%	0	0	0	0%	0	0%	0	0	0	0	0	0	0	0	0%	0
10 - Dětská klinika	70	65	5	108%	49	46	3	107%	1	110%	6	0	0	0	0	5	0	288	100%	0
11 - Ortopedická klinika	13	6	7	217%	9	4	5	225%	3	0%	3	0	0	0	0	0	0	36	100%	0
12 - Urologická klinika	63	75	-12	84%	31	42	-11	74%	-3	27%	0	3	0	0	0	5	370	103%	1	
13 - Otolaryngologická klinika	104	70	34	149%	67	41	26	163%	10	140%	0	5	4	0	0	6	0	298	100%	0
14 - Oční klinika	17	13	4	131%	12	9	3	133%	0	0%	0	0	0	0	0	0	0	61	100%	0
25 - Klinika ústní, čelistní a obličejové chirurgie	0	0	0	0%	0	0	0	0%	0	0%	0	0	0	0	0	0	4	100%	0	
29 - Oddělení plastické a estetické chirurgie	17	19	-2	89%	13	10	3	130%	0	0%	0	0	4	0	0	0	0	71	103%	1
31 - Traumatologická klinika	5	6	-1	83%	3	4	-1	75%	-2	50%	0	0	0	0	0	0	0	33	103%	1
47 - Centrální operační sály	1	0	1	0%	1	0	1	0%	0	0%	0	0	0	0	0	0	0	0	0%	0
50 - Kardiochirurgická klinika	0	0	0	0%	0	0	0	0%	0	0%	0	0	0	0	0	0	0	0	0%	0

