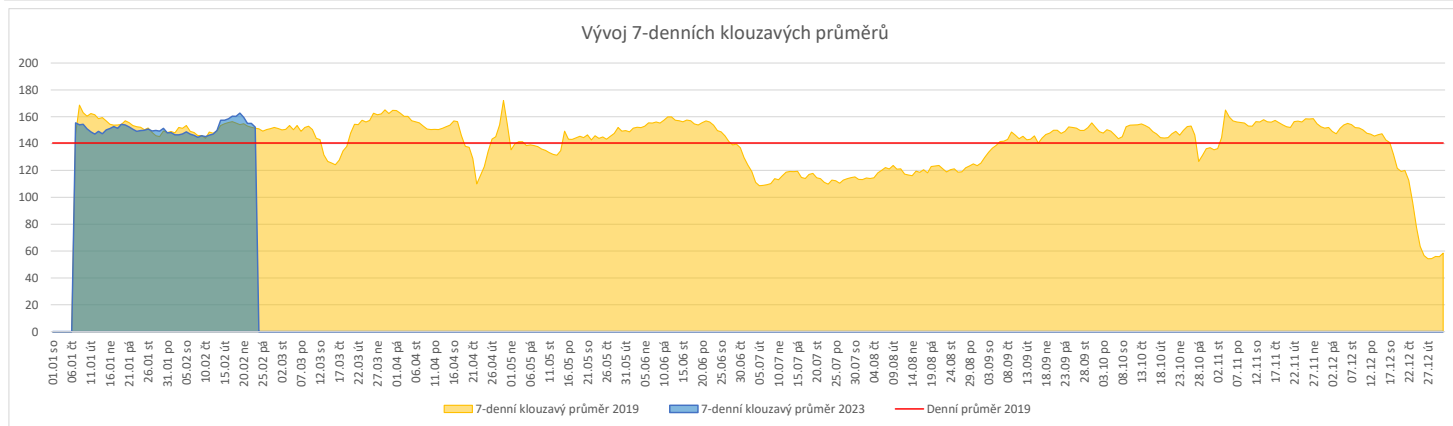
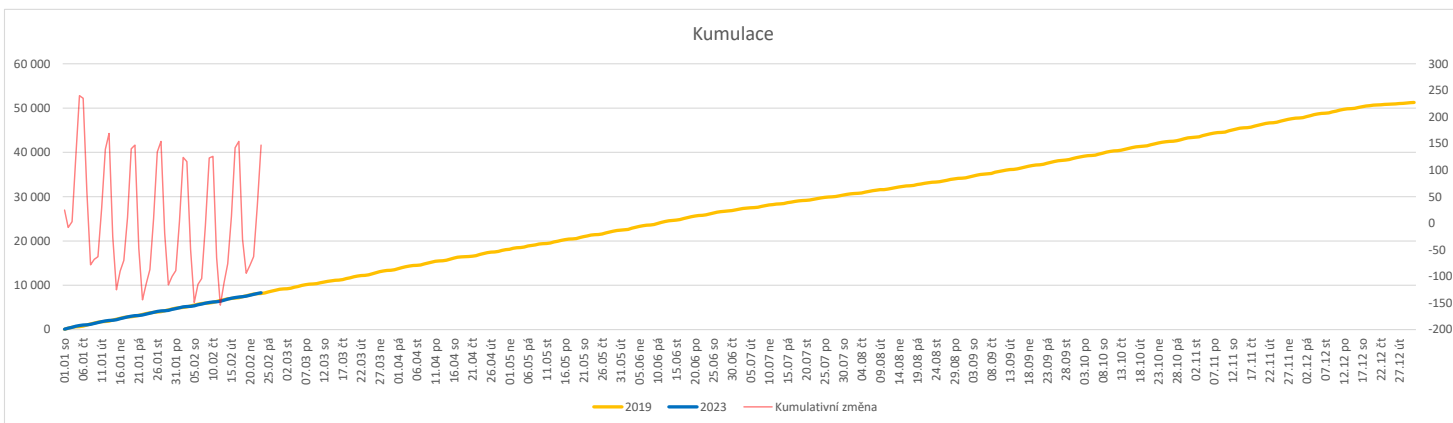


	Od počátku roku				Období posledních 30 dnů			Posledních 7 dní do 23.02.2023							Referenční cíl do konce roku	Týdenní navýšení				
	2023	2019	2023/2019		2023	2019	2023/2019	Pr7d23/Pr7d19	Čt 23	St 22	Út 21	Po 20	Ne 19	So 18			Pa 17			
FNOL CELKEM - bez překladů vč. COVID+ (kliniky níže vč. překladů)	8 311	8 164	147	102%	4 809	4 548	261	106%	1	100%	165	193	196	221	125	46	120	43 105	100%	0
Chirurgické obory	4 224	4 262	-38	99%	2 489	2 440	49	102%	-5	94%	96	90	99	103	87	21	51	21 735	100%	1
04 - I. chirurgická klinika	661	663	-2	100%	388	382	6	102%	-0	98%	15	17	16	18	12	1	11	3 279	100%	1
05 - II. chirurgická klinika - cévně-transplantační	290	291	-1	100%	169	167	2	101%	-1	86%	11	6	5	6	5	0	3	1 445	100%	1
06 - Neurochirurgická klinika	289	275	14	105%	174	161	13	108%	-0	97%	7	5	6	8	6	2	3	1 510	100%	0
08 - Porodnicko-gynekologická klinika	613	672	-59	91%	351	403	-52	87%	-1	90%	17	12	10	13	15	5	9	3 656	102%	2
10 - Dětská klinika	765	775	-10	99%	448	435	13	103%	2	112%	18	18	18	18	19	6	7	3 839	100%	1
11 - Ortopedická klinika	519	482	37	108%	311	273	38	114%	-0	99%	10	16	16	12	12	2	1	2 273	100%	0
12 - Urologická klinika	321	339	-18	95%	189	203	-14	93%	-1	85%	4	6	9	8	7	1	4	1 798	101%	1
13 - Otolaryngologická klinika	254	232	22	109%	156	126	30	124%	-0	94%	5	5	5	8	4	1	1	1 162	100%	0
14 - Oční klinika	177	154	23	115%	102	84	18	121%	-1	68%	3	3	3	2	2	1	3	734	100%	0
25 - Klinika ústní, čelistní a obličejové chirurgie	176	160	16	110%	107	90	17	119%	-0	95%	2	1	6	7	0	0	4	1 042	100%	0
31 - Traumatologická klinika	301	362	-61	83%	181	212	-31	85%	-1	86%	6	8	6	6	7	4	5	2 054	103%	2
50 - Kardiologická klinika	123	128	-5	96%	73	68	5	107%	-0	94%	2	2	5	4	0	0	3	631	101%	1
Interní a komplementární obory	4 087	3 902	185	105%	2 320	2 108	212	110%	5	108%	69	103	97	118	38	25	69	21 408	102%	0
01 - I. interní klinika - kardiologická	890	839	51	106%	516	467	49	110%	1	107%	18	25	21	17	9	5	17	4 408	100%	0
02 - II. interní klinika gastroenterologie a geriatry	491	447	44	110%	270	261	9	103%	0	100%	7	9	15	11	4	5	9	2 358	100%	0
03 - III. interní klinika - nefrologická, revmatologická a endokrinní	459	443	16	104%	259	240	19	108%	2	123%	5	15	9	22	2	4	8	2 506	100%	0
07 - Klinika anesteziologie, resuscitace a intenzivní medicíny	247	76	171	325%	150	48	102	313%	3	500%	2	6	5	7	1	3	6	459	100%	0
09 - Novorozenecké oddělení	318	348	-30	91%	165	198	-33	83%	-1	91%	5	4	7	5	10	5	5	2 220	101%	1
16 - Klinika plicních nemocí a tuberkulózy	537	582	-45	92%	322	325	-3	99%	-2	87%	13	16	11	17	3	1	12	2 809	102%	1
17 - Neurologická klinika	456	387	69	118%	272	185	87	147%	1	113%	7	11	11	12	5	2	3	2 425	100%	0
18 - Klinika psychiatrie	193	200	-7	97%	101	112	-11	90%	0	117%	2	4	3	0	1	2	2	1 052	101%	1
20 - Klinika chorob kožních a pohlavních	125	112	13	112%	76	63	13	121%	0	113%	0	4	5	6	0	0	3	594	100%	0
21 - Onkologická klinika	378	302	76	125%	214	136	78	157%	2	155%	9	8	10	12	1	1	7	1 969	100%	0
22 - Klinika nukleární medicíny	64	60	4	107%	36	34	2	106%	0	129%	0	4	2	3	0	0	0	265	100%	0
26 - Oddělení rehabilitace	164	139	25	118%	81	75	6	108%	0	117%	1	3	4	11	0	0	2	682	100%	0
30 - Oddělení geriatry	101	113	-12	89%	61	63	-2	97%	-0	79%	2	2	3	2	0	0	2	554	102%	1
32 - Hemato-onkologická klinika	150	182	-32	82%	90	99	-9	91%	0	113%	4	5	4	6	2	0	5	969	103%	1
52 - Klinika infekčního lékařství	51	0	51	0%	30	0	30	0%	1	0%	0	1	0	0	1	0	2	0	0%	0


Legenda:

Denní report počtu pacientů přijatých k hospitalizaci čerpá z chorobopisů MEDEA.

Na úrovni kliniky obsahuje veškeré příjmy na lůžko dotčené kliniky, včetně hospitalizací přeložených z jiných klinik (ne však příjmy z jiných středisek v rámci dané kliniky).

Na úrovni FNOL celkem obsahuje pouze externí příjmy, vyloučeny jsou veškeré překlady v rámci FNOL.

Kumulativní počet pacientů přijatých k hospitalizaci od začátku roku je srovnáván se stejným obdobím referenčního roku. Ve stejné logice je srovnáván kumulativní počet posledních 30 dnů.

Ukazatel Pr7d23/Pr7d19: průměrný počet pacientů přijatých k hospitalizaci za posledních 7 dní aktuálního období je srovnáván se 7-denním průměrem referenčního roku 2019.

Ukazatel 'Referenční cíl' do konce roku: vyjadřuje počet pacientů přijatých k hospitalizaci, který je nutno splnit do konce roku 2023 pro dosažení produkce referenčního roku 2019. Pokud byl vykázan v aktuálním roce do dne reportu vyšší objem péče, zůstává 'Referenční cíl' shodný s výkonností referenčního roku.

Referenční cíl se může lišit od 'produkčního cíle', který je uveden v měsíčním reportingu a reflektuje výsledky jednání hospodářských schůzek.

Ukazatel Týdenní navýšení: Navýšení týdenního počtu přijatých pacientů k hospitalizaci ve zbývajícím období do konce roku ke splnění 'Referenčního cíle'.

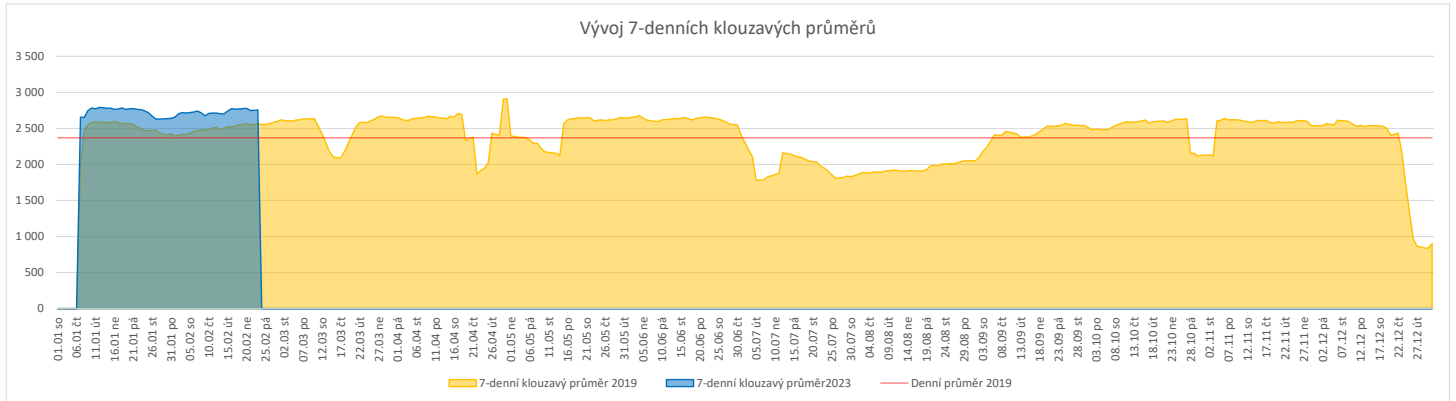
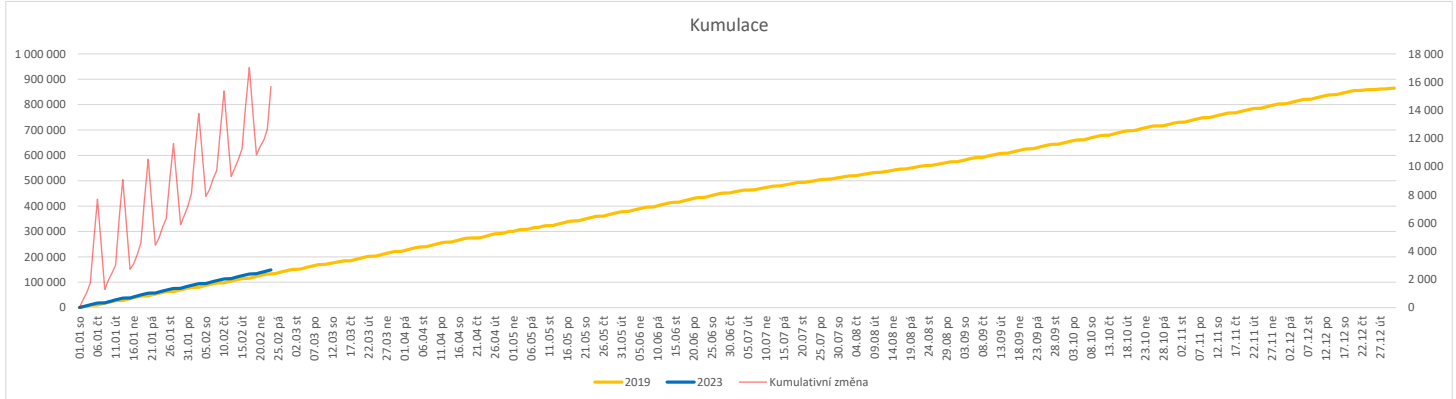
Poznámka:

01 - I. interní klinika - kardiologická

V počtech přijatých pacientů nejsou započítány hodnoty covid+ oddělení Franze Josefa

Vývoj počtu ambulantních vyšetření (RČ/den/klinika) k datu 23.02.2023

	Od počátku roku				Období posledních 30 dnů			Posledních 7 dní do 23.02.2023										Referenční cíl do konce roku	Týdenní navýšení	
	2023	2019	2023/2019	112%	2023	2019	2023/2019	Pr7d23/Pr7d19	Čt 23	St 22	Út 21	Po 20	Ne 19	So 18	Pa 17					
FNOL CELKEM	148 813	132 990	15 823	112%	87 046	76 285	10 761	114%	195	108%	3 610	3 762	3 755	3 901	510	486	3 287	732 043	100%	0
01 - I. interní klinika - kardiologická	4 677	4 647	30	101%	2 802	2 764	38	101%	-2	98%	137	157	123	136	4	4	98	24 444	100%	0
02 - II. interní klinika gastroenterologie (bez geriatric)	5 380	4 245	1 135	127%	3 254	2 416	838	135%	30	141%	162	145	153	136	3	1	130	22 412	100%	0
03 - III. interní klinika - nefrologická, revmatologická a endokrinologická	7 528	6 310	1 218	119%	4 450	3 524	926	126%	31	128%	199	248	207	175	4	9	160	36 059	100%	0
04 - I. chirurgická klinika	4 280	3 845	435	111%	2 613	2 248	365	116%	8	110%	86	123	126	110	21	10	110	20 608	100%	0
05 - II. chirurgická klinika - cévně-transplantační	2 032	1 815	217	112%	1 222	1 052	170	116%	3	109%	58	62	59	48	1	1	42	10 050	100%	0
06 - Neurochirurgická klinika	1 964	1 713	251	115%	1 131	923	208	123%	-1	96%	52	46	44	57	7	5	32	9 014	100%	0
07 - Klinika anesteziologie, resuscitace a intenzivní medicíny	5 391	5 157	234	105%	3 193	2 983	210	107%	1	101%	133	149	139	131	7	4	123	25 003	100%	0
08 - Porodnicko-gynekologická klinika	4 451	4 979	-528	89%	2 617	2 959	-342	88%	-18	82%	112	91	104	117	19	20	102	28 206	102%	12
09 - Novorozenecké oddělení	372	315	57	118%	188	174	14	108%	0	100%	15	12	3	11	1	0	6	1 877	100%	0
10 - Dětská klinika	8 476	7 767	709	109%	4 902	4 517	385	109%	12	108%	182	211	218	238	58	53	178	38 998	100%	0
11 - Ortopedická klinika	6 876	5 636	1 240	122%	3 994	3 219	775	124%	21	119%	165	149	178	235	15	1	165	30 725	100%	0
12 - Urologická klinika	5 829	6 140	-311	95%	3 295	3 456	-161	95%	-16	87%	142	134	168	164	1	3	114	31 406	101%	7
13 - Otolaryngologická klinika	8 621	5 884	2 737	147%	5 068	3 479	1 589	146%	43	135%	205	220	221	213	70	74	165	29 955	100%	0
14 - Oční klinika	7 077	6 200	877	114%	4 055	3 509	546	116%	-4	97%	160	149	145	218	18	30	117	34 264	100%	0
15 - Oddělení alergologie a kl. imun.	4 067	3 719	348	109%	2 356	2 114	242	111%	5	107%	129	115	102	138	0	0	70	21 052	100%	0
16 - Klinika plicních nemocí a tuberkulózy	4 846	4 506	340	108%	2 786	2 561	225	109%	-6	93%	127	147	115	118	3	0	90	24 379	100%	0
17 - Neurologická klinika	3 532	3 506	26	101%	2 060	1 862	198	111%	-3	95%	97	72	111	80	4	0	61	20 437	100%	0
18 - Klinika psychiatrie	3 082	2 379	703	130%	1 802	1 335	467	135%	12	132%	42	77	78	78	5	9	68	14 683	100%	0
19 - Klinika pracovního lékařství	2 397	2 308	89	104%	1 457	1 363	94	107%	3	108%	107	57	44	72	0	0	51	14 451	100%	0
20 - Klinika chorob kožních a pohlavních	6 963	5 926	1 037	117%	4 176	3 406	770	123%	21	118%	177	182	203	217	5	6	160	32 154	100%	0
21 - Onkologická klinika	11 298	9 175	2 123	123%	6 296	5 226	1 070	120%	27	115%	253	257	268	310	7	5	323	49 795	100%	0
22 - Klinika nukleární medicíny	444	471	-27	94%	260	282	-22	92%	1	110%	19	6	19	5	0	0	18	2 810	101%	1
25 - Klinika ústní, čelistní a obličejové chirurgie	5 850	5 595	255	105%	3 435	3 225	210	107%	-24	79%	95	87	76	80	63	65	159	36 181	100%	0
26 - Oddělení rehabilitace	6 269	5 097	1 172	123%	3 831	2 957	874	130%	25	126%	155	178	159	179	3	4	168	29 323	100%	0
27 - Klinika tělovýchovného lékařství a kardiiovaskulární rehabilitace	4 140	3 452	688	120%	2 438	1 973	465	124%	6	109%	77	111	109	118	13	0	85	18 529	100%	0
28 - Ústav lékařské genetiky	1 068	1 369	-301	78%	621	834	-213	74%	-10	68%	26	35	34	24	0	0	31	6 116	105%	7
29 - Oddělení plastické a estetické chirurgie	2 396	2 548	-152	94%	1 477	1 438	39	103%	-7	86%	52	54	78	48	3	0	47	12 978	101%	4
30 - Oddělení geriatric	365	416	-51	88%	206	240	-34	86%	-4	52%	2	9	4	8	0	0	7	2 242	102%	2
31 - Traumatologická klinika	2 567	2 898	-331	89%	1 548	1 636	-88	95%	8	118%	83	70	94	79	0	1	69	16 835	102%	8
32 - Hemato-onkologická klinika	4 186	3 794	392	110%	2 486	2 108	378	118%	12	118%	137	113	108	87	2	2	92	22 041	100%	0
33 - Oddělení klinické biochemie	220	165	55	133%	111	76	35	146%	2	162%	8	9	10	4	0	0	3	1 040	100%	0
35 - Transfúzní oddělení	65	29	36	224%	38	21	17	181%	1	367%	3	2	3	2	0	0	1	184	100%	0
39 - Oddělení klinické psychologie	1 208	1 052	156	115%	705	619	86	114%	4	123%	33	49	25	26	0	0	31	5 546	100%	0
43 - Ústav farmakologie	47	46	1	102%	22	28	-6	79%	-1	30%	1	0	0	1	0	0	1	303	100%	0
45 - Sociální oddělení	288	252	36	114%	193	142	51	136%	0	100%	5	7	8	7	0	0	12	1 425	100%	0
50 - Kardiochirurgická klinika	1 352	912	440	148%	823	542	281	152%	9	153%	42	40	30	41	2	1	28	5 358	100%	0
52 - Klinika infekčního lékařství	11	0	11	0%	11	0	11	0%	1	0%	5	4	1	0	0	0	0	0	0%	0
60 - Oddělení urgentního příjmu	8 871	8 611	260	103%	4 937	5 012	-75	99%	-1	99%	127	177	166	186	171	178	168	52 357	100%	0
Očkovací centrum	258	577	-319	45%	0	0	0	0%	0	0%	0	0	0	0	0	0	0	319	0%	8


Legenda:

Denní report počtu ambulantních vyšetření obsahuje všechny ambulantně ošetřené rodná čísla v daný den na konkrétní klinice.

Kumulativní počet ambulantních vyšetření od začátku roku je srovnáván se stejným obdobím referenčního roku. Ve stejné logice je srovnáván kumulativní počet posledních 30 dnů.

Ukazatel Pr7d23/Pr7d19: průměrný počet ambulantně vyšetřených pacientů za posledních 7 dní je srovnán se 7-denním průměrem referenčního roku 2019.

Ukazatel 'Referenční cíl' do konce roku: vyjadřuje počet ambulantně vyšetřených pacientů, který je nutno splnit do konce roku 2023 pro dosažení produkce referenčního roku 2019. Pokud byl vykázan v aktuálním roce do dne reportu vyšší objem péče, zůstává 'Referenční cíl' shodný s výkonností referenčního roku.

Referenční cíl se může lišit od "produkčního cíle", který je uveden v měsíčním reportingu a reflektuje výsledky jednání hospodářských schůzek.

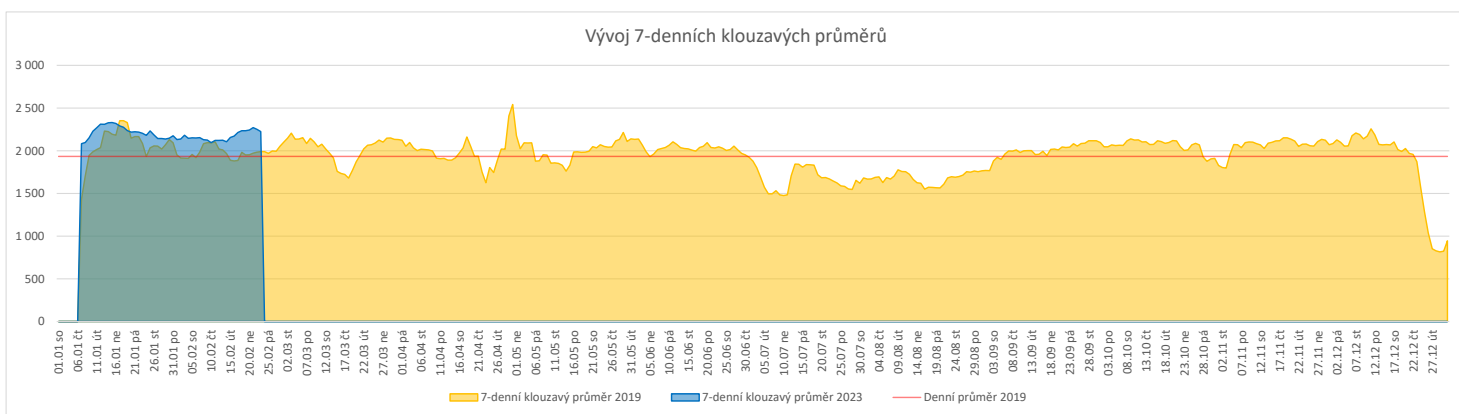
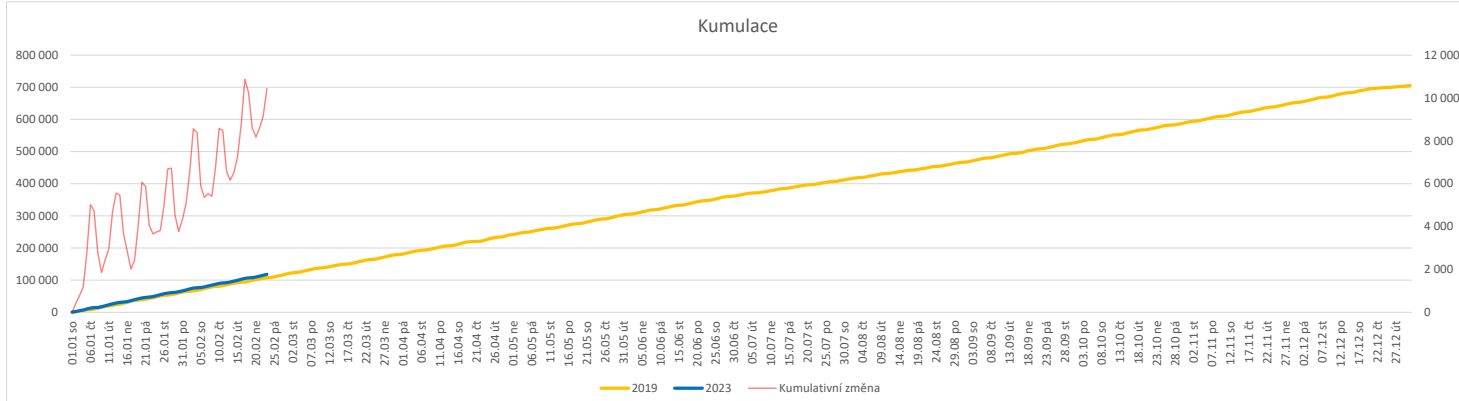
Ukazatel Týdenní navýšení: Navýšení týdenního počtu ambulantních vyšetření ve zbývajícím období do konce roku ke splnění 'Referenčního cíle'.

Poznámka:

60 - Oddělení urgentního příjmu

V počtech ambulantních vyšetření nejsou započítány vyšetření na pracovištích Antigenní testy a Odběrové místo.

	Od počátku roku				Období posledních 30 dnů				Posledních 7 dní do 23.02.2023							Referenční cíl do konce roku	Týdenní navýšení			
	2023	2019	2023/2019		2023	2019	2023/2019		Pr7d23/Pr7d19	Čt 23	St 22	Út 21	Po 20	Ne 19	So 18			Pa 17		
FNOL CELKEM	113 159	104 405	8 754	108%	66 090	60 096	5 994	110%	236	112%	2 581	2 668	2 880	1 811	658	1 751	2 569	598 028	82%	0
28 - Ústav lékařské genetiky	509	409	100	124%	279	250	29	112%	0	102%	11	8	13	15	0	0	19	1 945	100%	0
32 - Hemato-onkologická klinika	39 915	35 490	4 425	112%	22 853	20 265	2 588	113%	81	112%	900	943	941	995	255	251	879	199 345	100%	0
33 - Oddělení klinické biochemie	53 932	51 919	2 013	104%	31 924	29 713	2 211	107%	188	122%	1 216	1 262	1 542	289	289	1 354	1 276	283 599	100%	0
35 - Transfúzní oddělení	3 315	3 425	-110	97%	2 017	2 189	-172	92%	-5	93%	80	70	30	78	73	69	70	20 046	101%	3
38 - Ústav soudního lékařství a medicínského práva	534	380	154	141%	406	282	124	144%	-2	83%	4	45	0	6	0	0	0	3 023	100%	0
40 - Ústav mikrobiologie	14 954	12 782	2 172	117%	8 611	7 397	1 214	116%	38	116%	370	340	354	428	41	77	325	70 394	100%	0


Legenda:

Denní report obsahuje množství laboratorních výkonů ve vyjádření RČ/den/klinika evidovaných v systému OpenLIMS.

U klinik 28 a 40 jsou zdrojem obdržené žádanky ve vyjádření RČ/den/klinika evidovaných v systému LIMS.

Kumulativní počet laboratorních výkonů od začátku roku je srovnáván se stejným obdobím referenčního roku. Ve stejné logice je srovnáván kumulativní počet posledních 30 dnů.

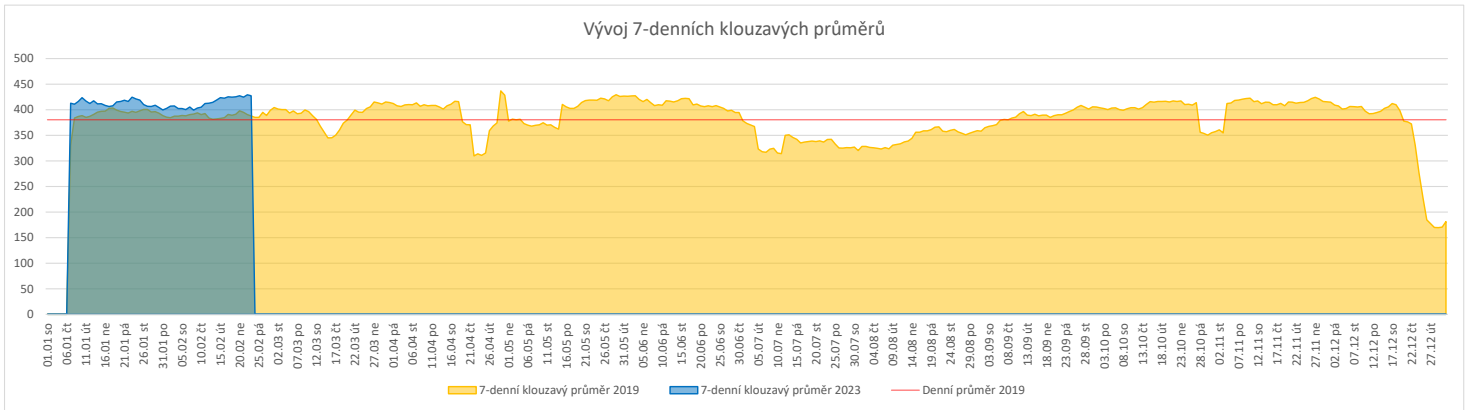
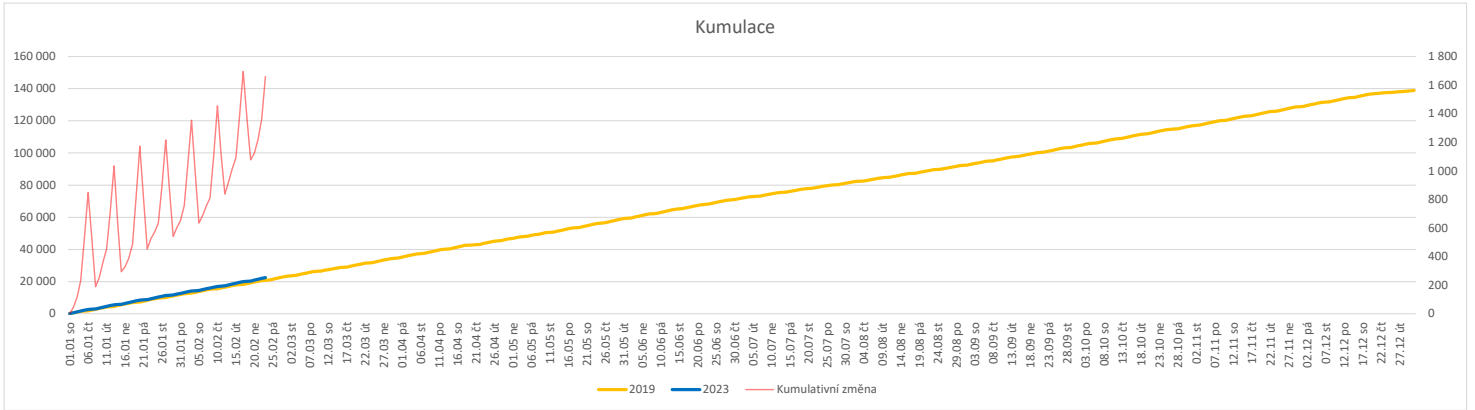
Ukazatel Pr7d23/Pr7d19: průměrný počet laboratorních výkonů za posledních 7 dní je srovnán se 7-denním průměrem referenčního roku 2019.

Ukazatel 'Referenční cíl' do konce roku: vyjadřuje počet laboratorních výkonů, který je nutno splnit do konce roku 2023 pro dosažení produkce referenčního roku 2019. Pokud byl vykázán v aktuálním roce do dne reportu vyšší objem péče, zůstává 'Referenční cíl' shodný s výkonností referenčního roku.

Referenční cíl se může lišit od 'produkčního cíle', který je uveden v měsíčním reportingu a reflektuje výsledky jednání hospodářských schůzek.

Ukazatel Týdenní navýšení: Navýšení týdenního počtu laboratorních výkonů ve zbývajícím období do konce roku ke splnění 'Referenčního cíle'.

	Od počátku roku				Období posledních 30 dnů				Posledních 7 dní do 23.02.2023							Referenční cíl do konce roku	Týdenní navýšení			
	2023	2019	2023/2019	108%	2023	2019	2023/2019	109%	Pr7d23/Pr7d19	Čt 23	St 22	Út 21	Po 20	Ne 19	So 18			Pa 17		
FNOL CELKEM	22 520	20 805	1 715	108%	13 101	11 965	1 136	109%	39	110%	487	551	537	572	156	187	501	118 068	100%	0
22 - Klinika nukleární medicíny	1 725	1 629	96	106%	1 029	977	52	105%	4	113%	36	52	44	45	0	44	44	8 648	100%	0
34 - Radiologická klinika	20 795	19 176	1 619	108%	12 072	10 988	1 084	110%	35	110%	451	499	493	527	156	168	457	109 420	100%	0


Legenda:

Denní report obsahuje množství RDG výkonů ve vyjádření RČ/den/klinika.

Kumulativní počet RDG výkonů od začátku roku je srovnáván se stejným obdobím referenčního roku. Ve stejné logice je srovnáván kumulativní počet posledních 30 dní.

Ukazatel Pr7d23/Pr7d19: průměrný počet RDG výkonů za posledních 7 dní je srovnán se 7-denním průměrem referenčního roku 2019.

Ukazatel 'Referenční cíl' do konce roku: vyjadřuje počet RDG výkonů, který je nutno splnit do konce roku 2023 pro dosažení produkce referenčního roku 2019. Pokud byl vykázan v aktuálním roce do dne reportu vyšší objem péče, zůstává 'Referenční cíl' shodný s výkonností referenčního roku.

Referenční cíl se může lišit od 'produkčního cíle', který je uveden v měsíčním reportingu a reflektuje výsledky jednání hospodářských schůzek.

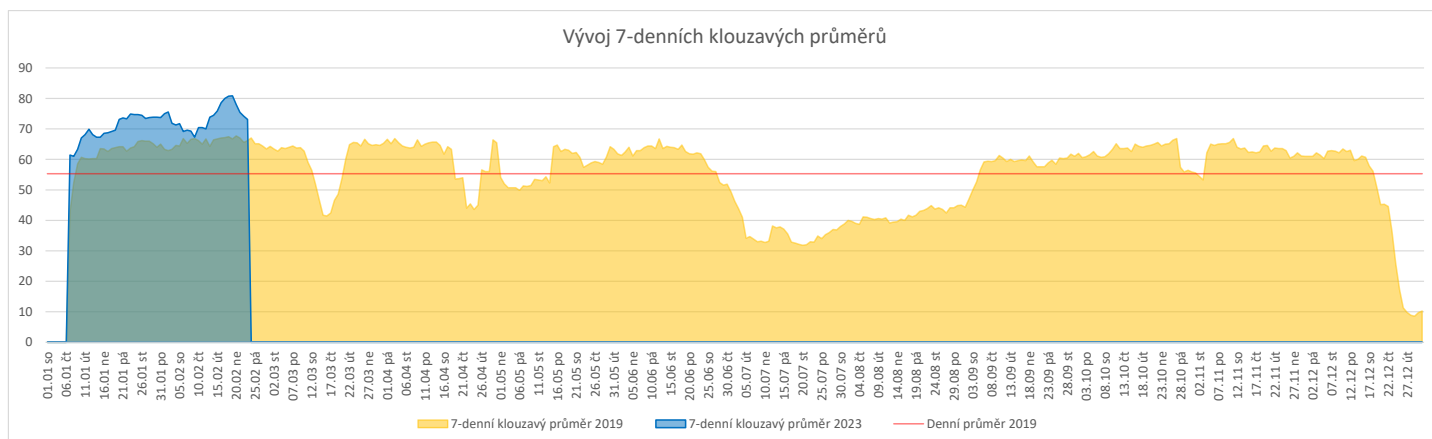
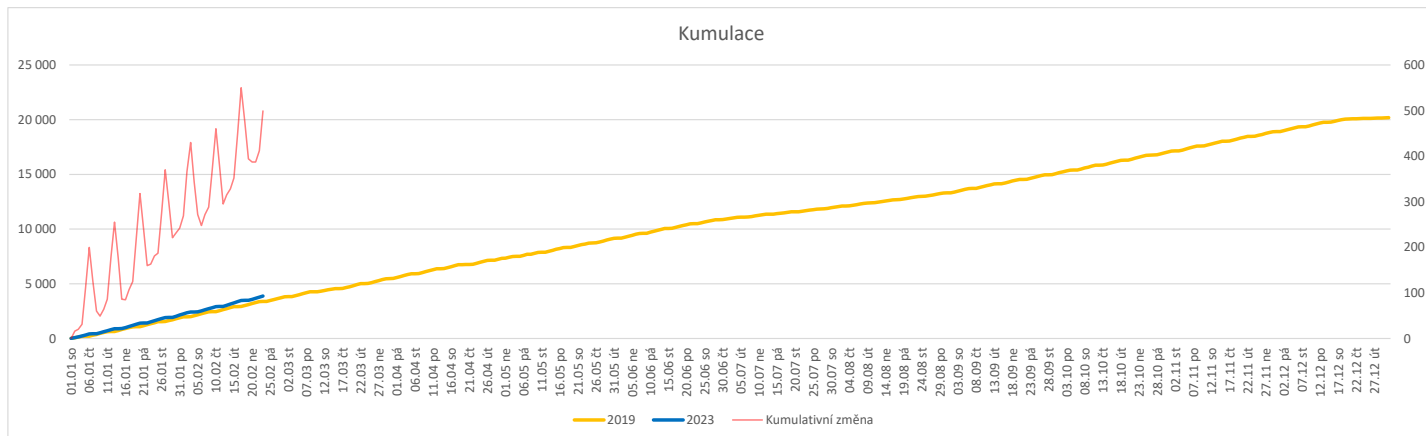
Ukazatel Týdenní navýšení: Navýšení týdenního počtu RDG výkonů ve zbývajícím období do konce roku ke splnění 'Referenčního cíle'.

Poznámka:

34 - Radiologická klinika

V počtech RDG vyšetření nejsou započítána mamografická vyšetření.

	Od počátku roku				Období posledních 30 dnů				Posledních 7 dní do 23.02.2023							Referenční cíl do konce roku	Týdenní navýšení			
	2023	2019	2023/2019	%	2023	2019	2023/2019	%	Pr7d23/Pr7d19	Čt 23	St 22	Út 21	Po 20	Ne 19	So 18			Pa 17		
FNOL CELKEM (bez vlivu klinik s počtem operací 2019 v MEDIX=0)	3 870	3 381	489	114%	2 359	2 027	332	116%	7	110%	101	100	95	88	7	11	107	16 805	100%	0
01 - I. interní klinika - kardiologická	864	0	864	0%	507	0	507	0%	16	0%	26	19	22	20	1	4	20	1	100%	0
04 - I. chirurgická klinika	593	556	37	107%	356	335	21	106%	1	107%	17	19	14	13	2	3	19	2 661	100%	0
05 - II. chirurgická klinika - cévně-transplantační	211	194	17	109%	124	124	0	100%	-0	93%	6	4	3	7	0	1	4	1 044	100%	0
06 - Neurochirurgická klinika	294	266	28	111%	180	161	19	112%	0	103%	10	6	7	7	1	1	5	1 501	100%	0
08 - Porodnicko-gynekologická klinika	406	428	-22	95%	254	271	-17	94%	-1	86%	13	9	8	9	2	1	8	2 094	101%	1
10 - Dětská klinika	70	65	5	108%	49	41	8	120%	0	110%	0	6	0	0	0	0	5	288	100%	0
11 - Ortopedická klinika	542	499	43	109%	331	286	45	116%	2	116%	15	17	19	14	0	0	13	2 383	100%	0
12 - Urologická klinika	319	326	-7	98%	191	188	3	102%	-1	89%	8	6	9	6	0	0	11	1 638	100%	1
13 - Otolaryngologická klinika	360	264	96	136%	210	151	59	139%	2	134%	6	6	11	8	0	0	12	1 230	100%	0
14 - Oční klinika	53	43	10	123%	27	28	-1	96%	0	100%	3	0	0	2	0	0	0	198	100%	0
21 - Onkologická klinika	7	0	7	0%	3	0	3	0%	0	0%	0	0	1	0	0	0	0	0	0%	0
25 - Klinika ústní, čelistní a obličejové chirurgie	166	83	83	200%	94	47	47	200%	1	200%	1	6	5	1	0	1	4	479	100%	0
29 - Oddělení plastické a estetické chirurgie	347	134	213	259%	229	75	154	305%	5	278%	11	9	9	9	0	0	12	593	100%	0
31 - Traumatologická klinika	306	327	-21	94%	189	193	-4	98%	0	107%	8	7	6	9	2	4	11	1 874	101%	1
34 - Radiologická klinika	64	10	54	640%	38	5	33	760%	0	200%	0	2	0	0	0	0	0	38	100%	0
47 - Centrální operační sály	14	62	-48	23%	8	49	-41	16%	-2	14%	1	0	1	0	0	0	0	270	122%	2
50 - Kardiochirurgická klinika	125	124	1	101%	79	73	6	108%	-0	88%	2	3	3	3	0	0	3	612	100%	0


Legenda:

Denní report počtu operací obsahuje všechny uvedeným oddělením prováděné operace v daný den na sálech, které jsou evidované v MEDIX.

Kumulativní počet operací od začátku roku je srovnáván se stejným obdobím referenčního roku. Ve stejné logice je srovnáván kumulativní počet posledních 30 dní.

Ukazatel Pr7d23/Pr7d19: průměrný počet operací za posledních 7 dní je srovnán se 7-denním průměrem referenčního roku 2019.

Ukazatel 'Referenční cíl' do konce roku: vyjadřuje počet operací, který je nutno splnit do konce roku 2023 pro dosažení produkce referenčního roku 2019. Pokud byl vykázán v aktuálním roce do dne reportu vyšší objem péče, zůstává 'Referenční cíl' shodný s výkonností referenčního roku.

Referenční cíl se může lišit od 'produkčního cíle', který je uveden v měsíčním reportingu a reflektuje výsledky jednání hospodářských schůzek.

Ukazatel Týdenní navýšení: Navýšení týdenního počtu operací ve zbývajícím období do konce roku ke splnění 'Referenčního cíle'.

Využití operačních sálů dětské kliniky dle operujících klinik k datu 23.02.2023

	Od počátku roku				Období posledních 30 dnů				Posledních 7 dní od do 23.02.2023							Referenční cíl do konce roku	Týdenní navýšení			
	2023	2019	2023/2019		2023	2019	2023/2019		Pr7d/Pr7d	Čt 23	St 22	Út 21	Po 20	Ne 19	So 18			Pa 17		
FNOL CELKEM	348	328	20	106%	212	195	17	109%	-27	33%	11	9	8	8	0	0	11	1 432	100%	0
04 - I. chirurgická klinika	54	72	-18	75%	34	46	-12	74%	-1	0%	7	0	0	0	0	0	0	287	107%	1
05 - II. chirurgická klinika - cévně-transplantační	0	2	-2	0%	0	2	-2	0%	0	0%	0	0	0	0	0	0	0	19	112%	1
06 - Neurochirurgická klinika	0	0	0	0%	0	0	0	0%	0	0%	0	0	0	0	0	0	0	0	0%	0
08 - Porodnicko-gynekologická klinika	0	0	0	0%	0	0	0	0%	0	0%	0	0	0	0	0	0	0	0	0%	0
10 - Dětská klinika	70	65	5	108%	49	41	8	120%	1	20%	0	6	0	0	0	0	5	288	100%	0
11 - Ortopedická klinika	13	6	7	217%	9	4	5	225%	3	0%	0	3	0	0	0	0	0	36	100%	0
12 - Urologická klinika	67	75	-8	89%	35	39	-4	90%	-4	27%	4	0	3	0	0	0	0	366	102%	1
13 - Otolaryngologická klinika	104	70	34	149%	60	41	19	146%	10	140%	0	0	5	4	0	0	6	298	100%	0
14 - Oční klinika	17	13	4	131%	12	9	3	133%	0	0%	0	0	0	0	0	0	0	61	100%	0
25 - Klinika ústní, čelistní a obličejové chirurgie	0	0	0	0%	0	0	0	0%	0	0%	0	0	0	0	0	0	0	4	100%	0
29 - Oddělení plastické a estetické chirurgie	17	19	-2	89%	9	10	-1	90%	0	0%	0	0	0	4	0	0	0	71	103%	1
31 - Traumatologická klinika	5	6	-1	83%	3	3	0	100%	-2	0%	0	0	0	0	0	0	0	33	103%	1
47 - Centrální operační sály	1	0	1	0%	1	0	1	0%	0	0%	0	0	0	0	0	0	0	0	0%	0
50 - Kardiochirurgická klinika	0	0	0	0%	0	0	0	0%	0	0%	0	0	0	0	0	0	0	0	0%	0

