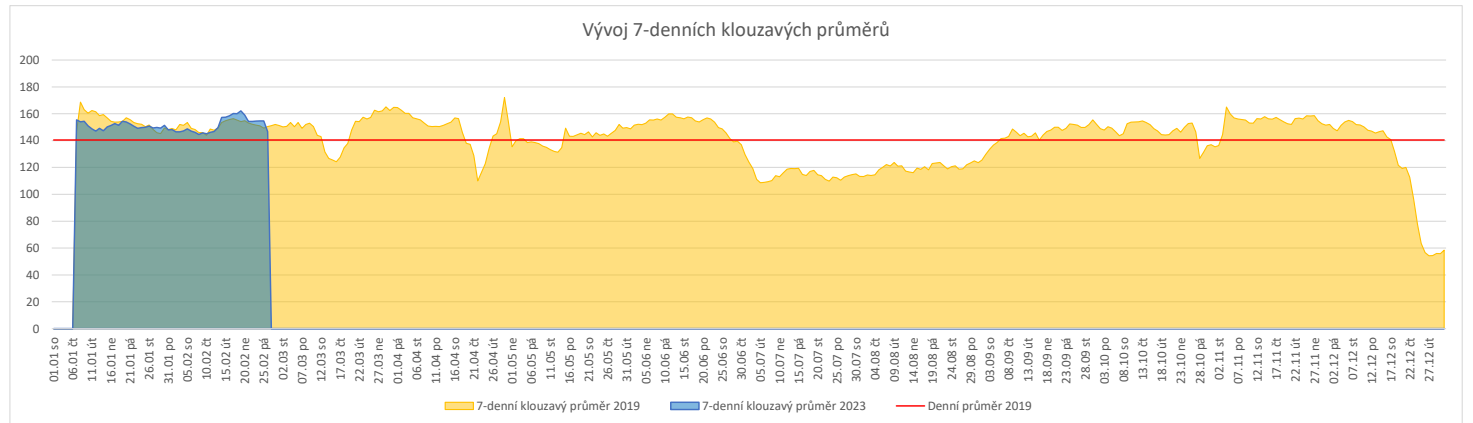
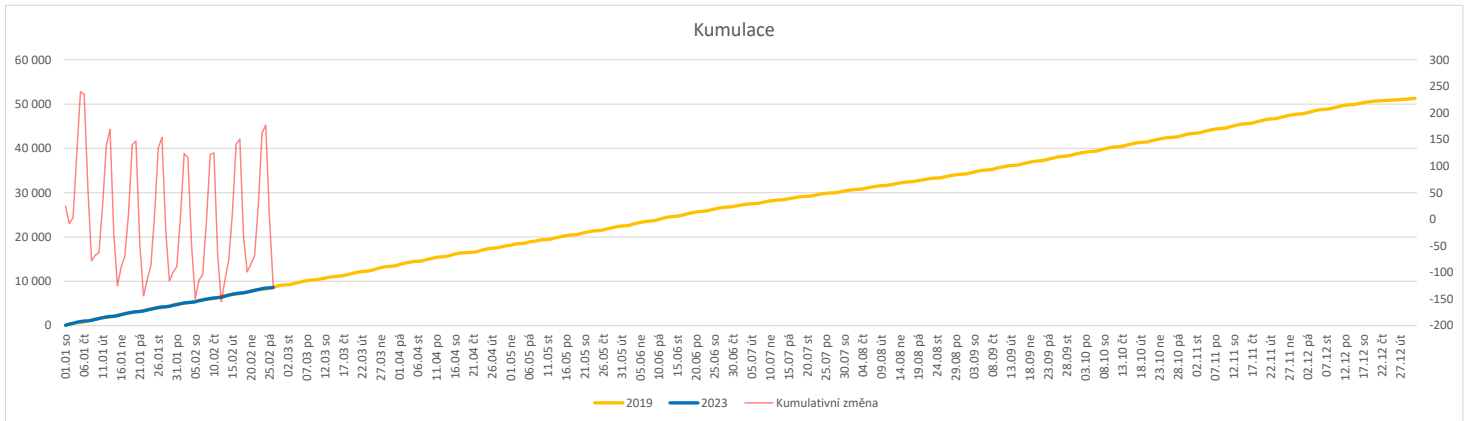


Vývoj počtu pacientů přijatých k hospitalizaci (RČ/den/klinika) k datu 26.02.2023

	Od počátku roku			Období posledních 30 dnů			Posledních 7 dní do 26.02.2023							Referenční cíl do konce roku	Týdenní navýšení		
	2023	2019	2023/2019	2023	2019	2023/2019	Pr7d23/Pr7d19	Ne 26	So 25	Pa 24	Čt 23	St 22	Út 21			Po 20	
FNOL CELKEM - bez překladů vč. COVID+ (kliniky níže vč. překladů)	8 558	8 683	-125 99%	4 469	4 728	-259 95%	-4 98%	67	46	119	186	193	195	221	42 711	100%	3
Chirurgické obory	4 342	4 560	-218 95%	2 305	2 556	-251 90%	-9 89%	39	24	48	108	90	98	103	21 617	101%	5
04 - I. chirurgická klinika	678	715	-37 95%	354	408	-54 87%	-2 86%	7	2	8	15	17	16	18	3 262	101%	1
05 - II. chirurgická klinika - cévně-transplantační	301	308	-7 98%	160	171	-11 94%	0 103%	6	1	4	11	6	5	6	1 434	100%	1
06 - Neurochirurgická klinika	298	297	1 100%	161	168	-7 96%	-0 95%	3	3	3	7	5	6	8	1 488	100%	0
08 - Porodnicko-gynekologická klinika	637	705	-68 90%	335	404	-69 83%	-1 92%	2	5	12	22	12	10	13	3 632	102%	2
10 - Dětská klinika	790	828	-38 95%	421	445	-24 95%	-0 97%	5	9	12	22	18	17	18	3 814	101%	1
11 - Ortopedická klinika	531	518	13 103%	288	294	-6 98%	-0 97%	9	0	2	11	16	16	12	2 237	100%	0
12 - Urologická klinika	328	358	-30 92%	176	210	-34 84%	-1 87%	3	2	1	5	6	9	8	1 791	102%	1
13 - Otolaryngologická klinika	261	249	12 105%	145	138	7 105%	0 103%	1	1	5	5	5	5	8	1 145	100%	0
14 - Oční klinika	178	163	15 109%	86	88	-2 98%	-1 60%	1	0	0	3	3	3	2	725	100%	0
25 - Klinika ústní, čelistní a obličejové chirurgie	179	174	5 103%	94	101	-7 93%	-1 79%	2	0	1	2	1	6	7	1 028	100%	0
31 - Traumatologická klinika	311	390	-79 80%	167	219	-52 76%	-2 73%	1	4	4	7	8	6	6	2 044	104%	2
50 - Kardiochirurgická klinika	128	137	-9 93%	68	70	-2 97%	0 100%	2	1	2	2	2	5	4	626	101%	1
Interní a komplementární obory	4 216	4 123	93 102%	2 164	2 172	-8 100%	6 108%	28	22	71	78	103	97	118	21 187	102%	0
01 - I. interní klinika - kardiologická	914	898	16 102%	465	492	-27 95%	-2 91%	6	4	14	18	25	21	17	4 349	100%	0
02 - II. interní klinika gastroenterologie a geriatry	514	474	40 108%	262	269	-7 97%	1 116%	5	2	16	7	9	15	11	2 331	100%	0
03 - III. interní klinika - nefrologická, revmatologická a endokrinologická	469	474	-5 99%	242	259	-17 93%	0 102%	4	2	3	6	15	9	22	2 480	100%	1
07 - Klinika anesteziologie, resuscitace a intenzivní medicíny	261	81	180 322%	143	49	94 292%	4 378%	1	4	5	6	6	5	7	454	100%	0
09 - Novorozenecké oddělení	337	366	-29 92%	162	199	-37 81%	-0 93%	5	5	7	8	4	7	5	2 201	101%	1
16 - Klinika plicních nemocí a tuberkulózy	551	606	-55 91%	292	324	-32 90%	-1 92%	1	0	13	13	16	11	17	2 795	102%	2
17 - Neurologická klinika	470	403	67 117%	254	188	66 135%	2 138%	3	4	4	10	11	11	12	2 409	100%	0
18 - Klinika psychiatrie	199	206	-7 97%	97	107	-10 91%	1 136%	2	0	3	3	4	3	0	1 046	101%	1
20 - Klinika chorob kožních a pohlavních	129	120	9 108%	72	64	8 113%	1 136%	0	1	3	0	4	5	6	586	100%	0
21 - Onkologická klinika	390	318	72 123%	204	138	66 148%	3 165%	1	2	8	10	8	10	12	1 953	100%	0
22 - Klinika nukleární medicíny	64	63	1 102%	31	35	-4 89%	0 129%	0	0	0	0	4	2	3	262	100%	0
26 - Oddělení rehabilitace	165	151	14 109%	77	84	-7 92%	0 111%	0	0	1	1	3	4	11	670	100%	0
30 - Oddělení geriatry	105	118	-13 89%	56	60	-4 93%	-0 87%	0	0	4	2	2	3	2	550	102%	1
32 - Hemato-onkologická klinika	151	189	-38 80%	76	99	-23 77%	0 105%	0	0	1	4	5	4	6	968	104%	1
52 - Klinika infekčního lékařství	55	0	55 0%	32	0	32 0%	1 0%	1	1	1	1	1	0	0	0	0%	0


Legenda:

Denní report počtu pacientů přijatých k hospitalizaci čerpá z chorobopisu MEDEA.

Na úrovni kliniky obsahuje veškeré příjmy na lůžko dotčené kliniky, včetně hospitalizací přeložených z jiných klinik (ne však příjmy z jiných středisek v rámci dané kliniky).

Na úrovni FNOL celkem obsahuje pouze externí příjmy, vyloučeny jsou veškeré překlady v rámci FNOL.

Kumulativní počet pacientů přijatých k hospitalizaci od začátku roku je srovnáván se stejným obdobím referenčního roku. Ve stejné logice je srovnáván kumulativní počet posledních 30 dnů.

Ukazatel Pr7d23/Pr7d19: průměrný počet pacientů přijatých k hospitalizaci za posledních 7 dní aktuálního období je srovnáván se 7-denním průměrem referenčního roku 2019.

Ukazatel 'Referenční cíl' do konce roku: vyjadřuje počet pacientů přijatých k hospitalizaci, který je nutno splnit do konce roku 2023 pro dosažení produkce referenčního roku 2019. Pokud byl vykázan v aktuálním roce do dne reportu vyšší objem péče, zůstává 'Referenční cíl' shodný s výkonností referenčního roku.

Referenční cíl se může lišit od 'produkčního cíle', který je uveden v měsíčním reportingu a reflektuje výsledky jednání hospodářských schůzek.

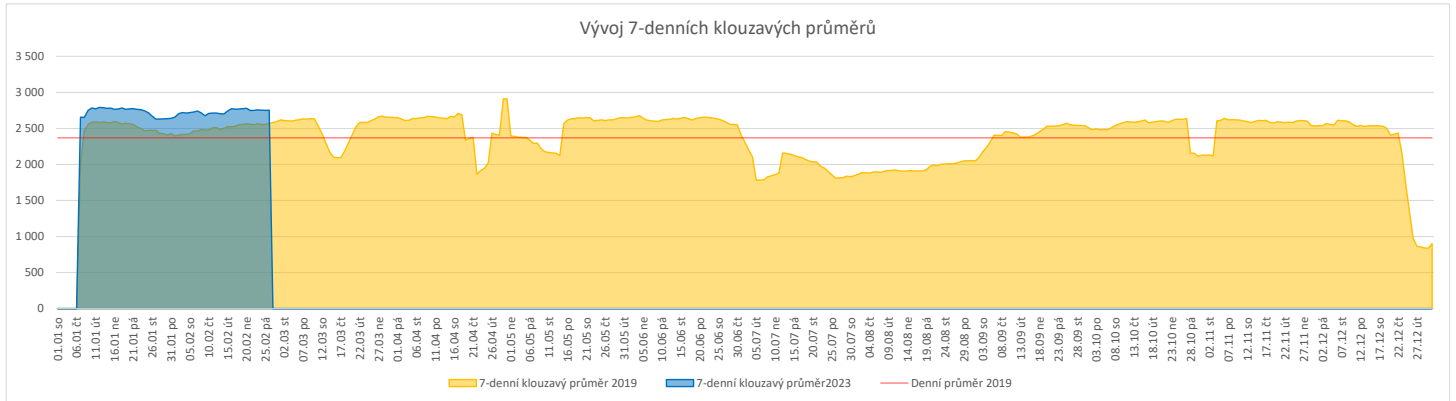
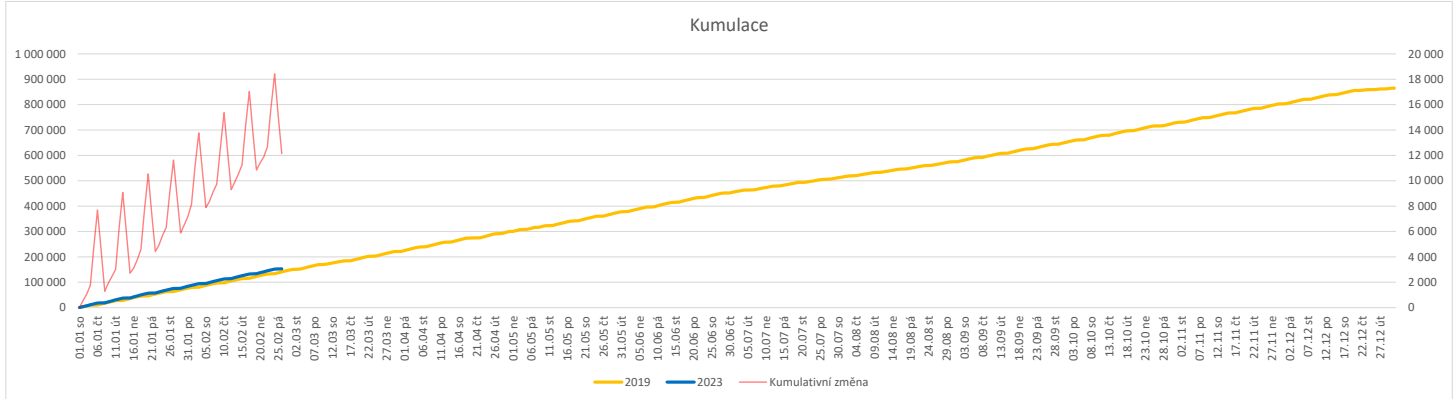
Ukazatel Týdenní navýšení: Navýšení týdenního počtu přijatých pacientů k hospitalizaci ve zbývajícím období do konce roku ke splnění 'Referenčního cíle'.

Poznámka:

01 - I. interní klinika - kardiologická

V počtech přijatých pacientů nejsou započítány hodnoty covid+ oddělení Franze Josefa

	Od počátku roku				Období posledních 30 dnů			Posledních 7 dní do 26.02.2023										Referenční cíl do konce roku	Týdenní navýšení	
	2023	2019	2023/2019	109%	2023	2019	2023/2019	Pr7d23/Pr7d19	Ne 26	So 25	Pa 24	Čt 23	St 22	Út 21	Po 20					
FNOL CELKEM	153 057	140 781	12 276	109%	80 634	77 565	3 069	104%	185	107%	531	464	3 249	3 610	3 762	3 755	3 901	724 252	100%	0
01 - I. interní klinika - kardiologická	4 796	4 923	-127	97%	2 572	2 847	-275	90%	2	103%	2	5	112	137	157	123	136	24 295	101%	3
02 - II. interní klinika gastroenterologie (bez geriatry)	5 521	4 500	1 021	123%	2 958	2 510	448	118%	22	127%	3	0	138	162	145	153	136	22 157	100%	0
03 - III. interní klinika - nefrologická, revmatologická a endokrinologická	7 715	6 699	1 016	115%	4 009	3 596	413	111%	23	119%	3	3	181	199	248	207	175	35 670	100%	0
04 - I. chirurgická klinika	4 421	4 084	337	108%	2 405	2 299	106	105%	9	112%	17	9	115	86	123	126	110	20 369	100%	0
05 - II. chirurgická klinika - cévně-transplantační	2 081	1 902	179	109%	1 097	1 036	61	106%	5	115%	1	1	47	58	62	59	48	9 963	100%	0
06 - Neurochirurgická klinika	2 039	1 835	204	111%	1 065	984	81	108%	6	120%	6	5	64	52	46	44	57	8 892	100%	0
07 - Klinika anesteziologie, resuscitace a intenzivní medicíny	5 484	5 430	54	101%	2 892	2 994	-102	97%	-3	97%	6	3	84	133	149	139	131	24 730	100%	0
08 - Porodnicko-gynekologická klinika	4 584	5 255	-671	87%	2 467	2 983	-516	83%	-14	85%	20	12	101	112	91	104	117	28 073	102%	16
09 - Novorozenecké oddělení	377	332	45	114%	176	174	2	101%	1	112%	0	1	4	15	12	3	11	1 860	100%	0
10 - Dětská klinika	8 783	8 239	544	107%	4 639	4 573	66	101%	15	110%	62	55	190	182	211	218	238	38 526	100%	0
11 - Ortopedická klinika	7 067	5 995	1 072	118%	3 699	3 302	397	112%	20	118%	11	0	180	165	149	178	235	30 366	100%	0
12 - Urologická klinika	5 989	6 471	-482	93%	3 034	3 471	-437	87%	-10	91%	3	1	156	142	134	168	164	31 246	102%	11
13 - Otolaryngologická klinika	8 935	6 285	2 650	142%	4 817	3 596	1 221	134%	39	131%	67	69	178	205	220	221	213	29 554	100%	0
14 - Oční klinika	7 253	6 526	727	111%	3 697	3 495	202	106%	5	104%	29	28	119	160	149	145	218	33 938	100%	0
15 - Oddělení alergologie a kl. imun.	4 182	3 919	263	107%	2 162	2 144	18	101%	12	116%	0	0	115	129	115	102	138	20 852	100%	0
16 - Klinika plicních nemocí a tuberkulózy	4 927	4 674	253	105%	2 506	2 499	7	100%	6	108%	0	4	77	127	147	115	118	24 211	100%	0
17 - Neurologická klinika	3 592	3 723	-131	96%	1 883	1 938	-55	97%	-4	94%	2	1	57	97	72	111	80	20 351	101%	3
18 - Klinika psychiatrie	3 156	2 513	643	126%	1 665	1 355	310	123%	10	124%	6	7	61	42	77	78	78	14 549	100%	0
19 - Klinika pracovního lékařství	2 459	2 431	28	101%	1 334	1 346	-12	99%	8	118%	0	0	62	107	57	44	72	14 328	100%	0
20 - Klinika chorob kožních a pohlavních	7 105	6 322	783	112%	3 837	3 535	302	109%	15	113%	5	8	129	177	182	203	217	31 758	100%	0
21 - Onkologická klinika	11 525	9 652	1 873	119%	5 822	5 348	474	109%	18	111%	6	2	219	253	257	268	310	49 318	100%	0
22 - Klinika nukleární medicíny	457	503	-46	91%	245	281	-36	87%	-2	85%	0	1	12	19	6	19	5	2 797	102%	2
25 - Klinika ústní, čelistní a obličejové chirurgie	6 077	5 985	92	102%	3 257	3 327	-70	98%	-38	68%	71	54	102	95	87	76	80	35 791	100%	0
26 - Oddělení rehabilitace	6 436	5 376	1 060	120%	3 501	2 958	543	118%	23	124%	5	3	159	155	178	159	179	29 044	100%	0
27 - Klinika tělovýchovného lékařství a kardiovaskulární rehabilitace	4 250	3 668	582	116%	2 268	2 006	262	113%	3	105%	0	0	110	77	111	109	118	18 313	100%	0
28 - Ústav lékařské genetiky	1 096	1 441	-345	76%	574	853	-279	67%	-7	74%	0	3	25	26	35	34	24	6 088	106%	8
29 - Oddělení plastické a estetické chirurgie	2 451	2 707	-256	91%	1 324	1 490	-166	89%	-8	84%	1	0	54	52	54	78	48	12 923	102%	6
30 - Oddělení geriatry	379	439	-60	86%	189	245	-56	77%	-3	65%	0	0	14	2	9	4	8	2 228	103%	2
31 - Traumatologická klinika	2 624	3 079	-455	85%	1 414	1 649	-235	86%	3	106%	0	0	57	83	70	94	79	16 778	103%	11
32 - Hemato-onkologická klinika	4 286	3 987	299	107%	2 222	2 123	99	105%	10	114%	4	5	91	137	113	108	87	21 848	100%	0
33 - Oddělení klinické biochemie	224	177	47	127%	102	86	16	119%	2	146%	0	0	4	8	9	10	4	1 028	100%	0
35 - Transfúzní oddělení	66	29	37	228%	36	19	17	189%	1	1100%	0	0	1	3	2	3	2	184	100%	0
39 - Oddělení klinické psychologie	1 237	1 109	128	112%	643	620	23	104%	2	107%	1	0	28	33	49	25	26	5 489	100%	0
43 - Ústav farmakologie	49	48	1	102%	21	26	-5	81%	-0	57%	0	0	2	1	0	0	1	301	100%	0
45 - Sociální oddělení	295	272	23	108%	171	144	27	119%	-1	79%	0	0	7	5	7	8	7	1 405	100%	0
50 - Kardiochirurgická klinika	1 383	982	401	141%	757	571	186	133%	8	142%	5	0	26	42	40	30	41	5 288	100%	0
52 - Klinika infekčního lékařství	12	0	12	0%	12	0	12	0%	2	0%	0	0	1	5	4	1	0	0	0%	0
60 - Oddělení urgentního příjmu	9 411	9 156	255	103%	4 994	5 081	-87	98%	2	101%	195	184	161	127	177	166	186	51 812	100%	0
Očkovací centrum	260	577	-317	45%	0	0	0	0%	0	0%	0	0	0	0	0	0	0	317	0%	8


Legenda:

Denní report počtu ambulantních vyšetření obsahuje všechny ambulantně ošetřená rodná čísla v daný den na konkrétní klinice.

Kumulativní počet ambulantních vyšetření od začátku roku je srovnáván se stejným obdobím referenčního roku. Ve stejné logice je srovnáván kumulativní počet posledních 30 dnů.

Ukazatel Pr7d23/Pr7d19: průměrný počet ambulantně vyšetřených pacientů za posledních 7 dní je srovnán se 7-denním průměrem referenčního roku 2019.

Ukazatel 'Referenční cíl' do konce roku: vyjadřuje počet ambulantně vyšetřených pacientů, který je nutno splnit do konce roku 2023 pro dosažení produkce referenčního roku 2019. Pokud byl vykázan v aktuálním roce do dne reportu vyšší objem péče, zůstává 'Referenční cíl' shodný s výkonností referenčního roku.

Referenční cíl se může lišit od 'produkčního cíle', který je uveden v měsíčním reportingu a reflektuje výsledky jednání hospodářských schůzek.

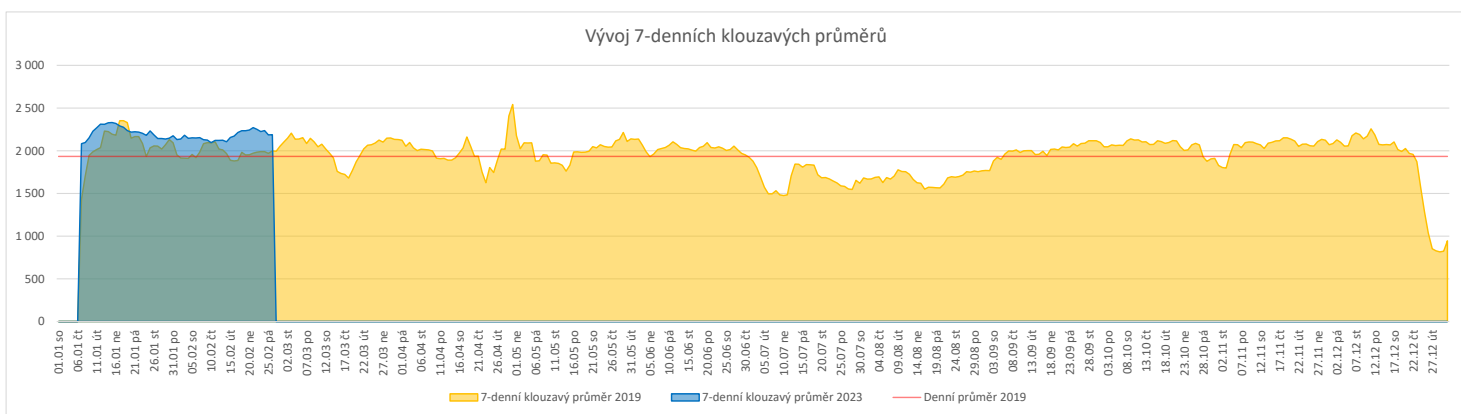
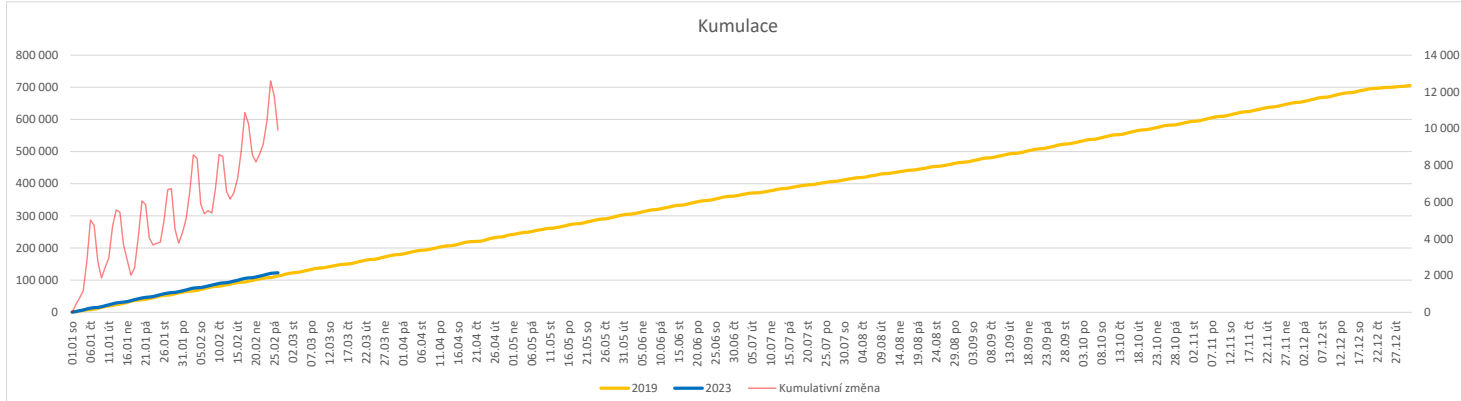
Ukazatel Týdenní navýšení: Navýšení týdenního počtu ambulantních vyšetření ve zbývajícím období do konce roku ke splnění 'Referenčního cíle'.

Poznámka:

60 - Oddělení urgentního příjmu

V počtech ambulantních vyšetření nejsou započítány vyšetření na pracovištích Antigenní testy a Odběrové místo.

	Od počátku roku				Období posledních 30 dnů			Posledních 7 dní do 26.02.2023							Referenční cíl do konce roku	Týdenní navýšení				
	2023	2019	2023/2019	108%	2023	2019	2023/2019	107%	Pr7d23/Pr7d19	Ne 26	So 25	Pa 24	Čt 23	St 22			Út 21	Po 20		
FNOL CELKEM	117 854	109 530	8 324	108%	62 678	58 312	4 366	107%	191	110%	677	1 382	2 636	2 581	2 668	2 880	1 811	592 623	82%	0
28 - Ústav lékařské genetiky	526	438	88	120%	260	265	-5	98%	1	107%	0	0	17	11	8	13	15	1 916	100%	0
32 - Hemato-onkologická klinika	41 202	37 655	3 547	109%	21 466	20 676	790	104%	39	106%	227	274	786	900	943	941	995	197 180	100%	0
33 - Oddělení klinické biochemie	56 532	53 626	2 906	105%	30 484	27 181	3 303	112%	143	117%	323	968	1 309	1 216	1 262	1 542	289	281 892	100%	0
35 - Transfuzní oddělení	3 530	3 769	-239	94%	2 040	2 334	-294	87%	-24	74%	69	76	70	80	70	30	78	19 831	101%	6
38 - Ústav soudního lékařství a medicinského práva	653	497	156	131%	332	351	-19	95%	7	141%	0	0	119	4	45	0	6	2 906	100%	0
40 - Ústav mikrobiologie	15 411	13 545	1 866	114%	8 096	7 505	591	108%	35	114%	58	64	335	370	340	354	428	69 631	100%	0


Legenda:

Denní report obsahuje množství laboratorních výkonů ve vyjádření RČ/den/klinika evidovaných v systému OpenLIMS.

U klinik 28 a 40 jsou zdrojem obdržené žádanky ve vyjádření RČ/den/klinika evidovaných v systému LIMS.

Kumulativní počet laboratorních výkonů od začátku roku je srovnáván se stejným obdobím referenčního roku. Ve stejné logice je srovnáván kumulativní počet posledních 30 dnů.

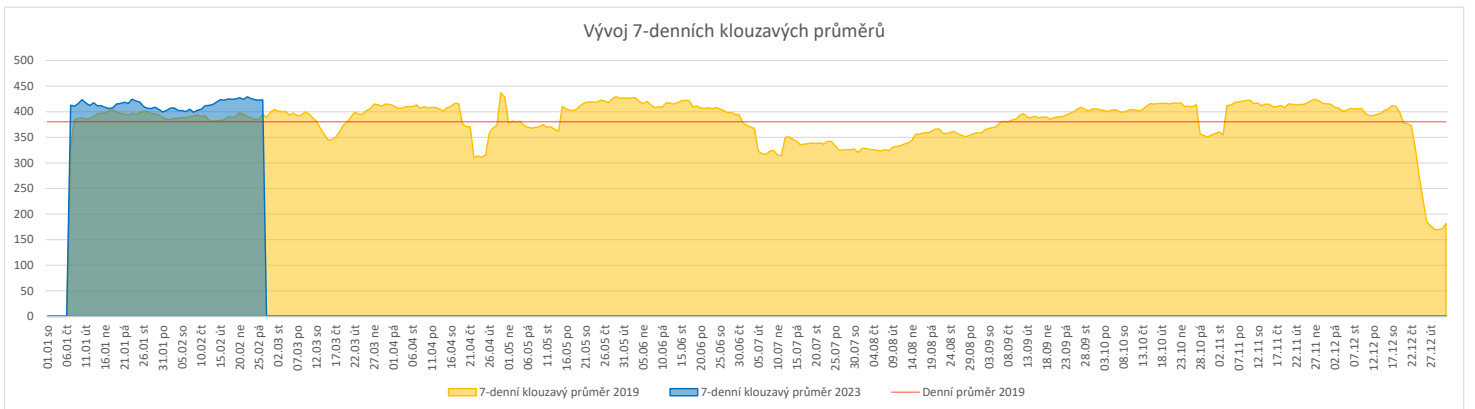
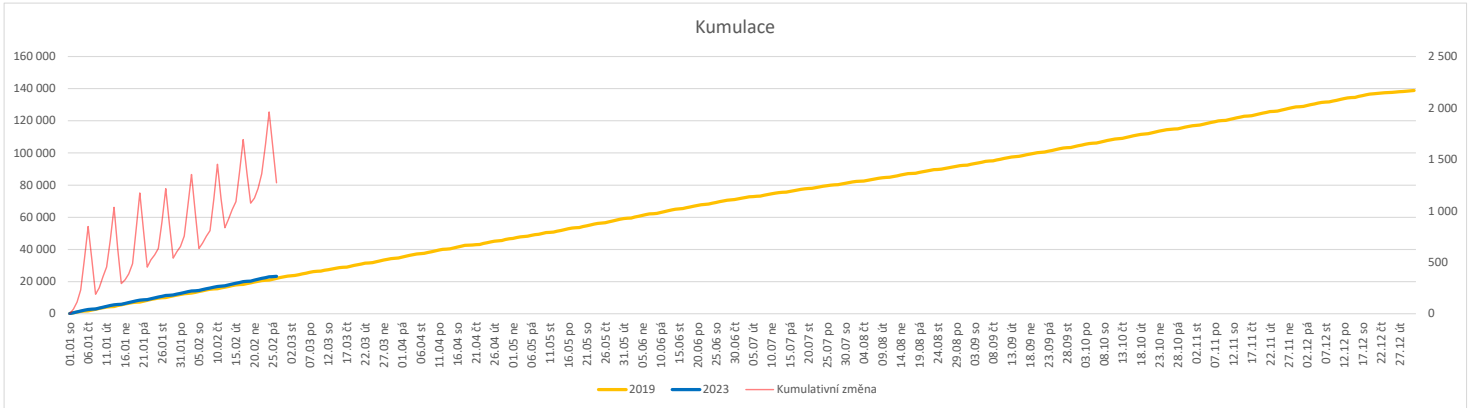
Ukazatel Pr7d23/Pr7d19: průměrný počet laboratorních výkonů za posledních 7 dní je srovnán se 7-denním průměrem referenčního roku 2019.

Ukazatel 'Referenční cíl' do konce roku: vyjadřuje počet laboratorních výkonů, který je nutno splnit do konce roku 2023 pro dosažení produkce referenčního roku 2019. Pokud byl vykázan v aktuálním roce do dne reportu vyšší objem péče, zůstává 'Referenční cíl' shodný s výkonností referenčního roku.

Referenční cíl se může lišit od 'produkčního cíle', který je uveden v měsíčním reportingu a reflektuje výsledky jednání hospodářských schůzek.

Ukazatel Týdenní navýšení: Navýšení týdenního počtu laboratorních výkonů ve zbývajícím období do konce roku ke splnění 'Referenčního cíle'.

	Od počátku roku			Období posledních 30 dnů			Posledních 7 dní do 26.02.2023							Referenční cíl do konce roku	Týdenní navýšení	
	2023	2019	2023/2019	2023	2019	2023/2019	Pr7d23/Pr7d19	Ne 26	So 25	Pa 24	Čt 23	St 22	Út 21			Po 20
FNOL CELKEM	23 333	22 006	1 327 106%	12 436	12 055	381 103%	28 107%	161	181	486	475	551	537	572	116 867 100%	0
22 - Klinika nukleární medicíny	1 771	1 713	58 103%	946	954	-8 99%	1 105%	0	17	44	24	52	44	45	8 564 100%	0
34 - Radiologická klinika	21 562	20 293	1 269 106%	11 490	11 101	389 104%	27 107%	161	164	442	451	499	493	527	108 303 100%	0


Legenda:

Denní report obsahuje množství RDG výkonů ve vyjádření RČ/den/klinika.

Kumulativní počet RDG výkonů od začátku roku je srovnáván se stejným obdobím referenčního roku. Ve stejné logice je srovnáván kumulativní počet posledních 30 dní.

Ukazatel Pr7d23/Pr7d19: průměrný počet RDG výkonů za posledních 7 dní je srovnán se 7-denním průměrem referenčního roku 2019.

Ukazatel 'Referenční cíl' do konce roku: vyjadřuje počet RDG výkonů, který je nutno splnit do konce roku 2023 pro dosažení produkce referenčního roku 2019. Pokud byl vykázan v aktuálním roce do dne reportu vyšší objem péče, zůstává 'Referenční cíl' shodný s výkonností referenčního roku.

Referenční cíl se může lišit od 'produkčního cíle', který je uveden v měsíčním reportingu a reflektuje výsledky jednání hospodářských schůzek.

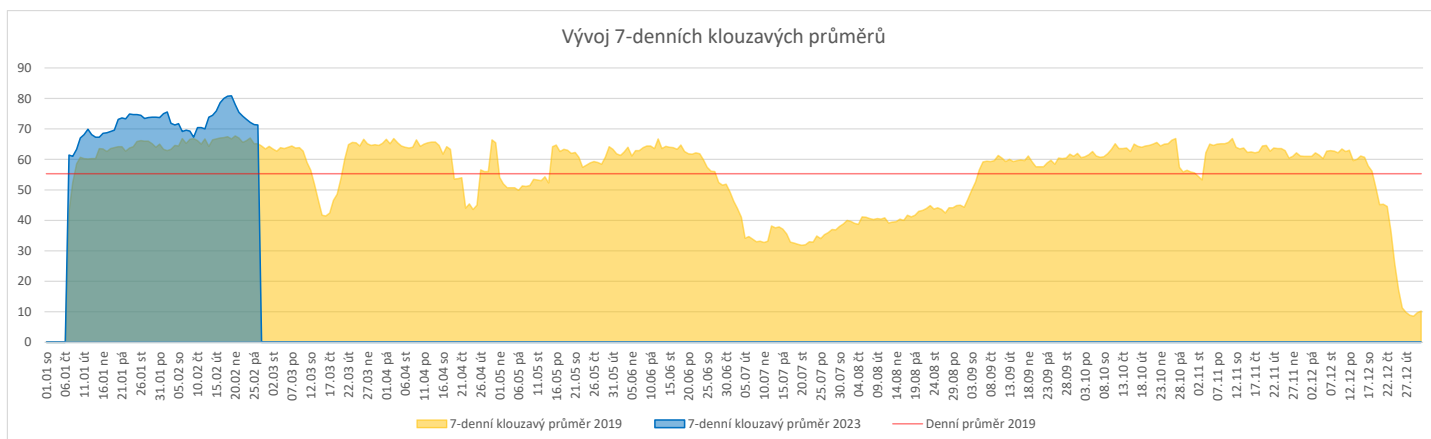
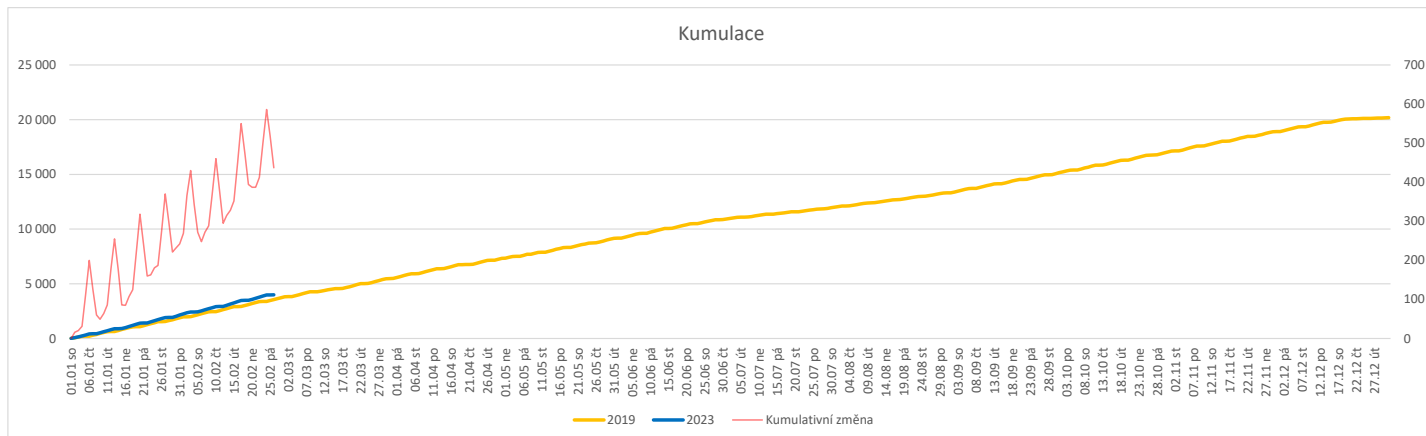
Ukazatel Týdenní navýšení: Navýšení týdenního počtu RDG výkonů ve zbývajícím období do konce roku ke splnění 'Referenčního cíle'.

Poznámka:

34 - Radiologická klinika

V počtech RDG vyšetření nejsou započítána mamografická vyšetření.

	Od počátku roku				Období posledních 30 dnů				Posledních 7 dní do 26.02.2023								Referenční cíl do konce roku	Týdenní navýšení		
	2023	2019	2023/2019		2023	2019	2023/2019		Pr7d23/Pr7d19	Ne 26	So 25	Pa 24	Čt 23	St 22	Út 21	Po 20				
FNOL CELKEM (bez vlivu klinik s počtem operací 2019 v MEDIX=0)	3 980	3 555	425	112%	2 169	2 014	155	108%	5	108%	6	6	98	101	100	95	88	16 631	100%	0
01 - I. interní klinika - kardiologická	888	0	888	0%	460	0	460	0%	16	0%	0	2	22	26	19	22	20	1	100%	0
04 - I. chirurgická klinika	614	589	25	104%	334	336	-2	99%	1	106%	2	1	18	17	19	14	13	2 628	100%	0
05 - II. chirurgická klinika - cévně-transplantační	216	203	13	106%	113	122	-9	93%	0	104%	0	0	5	6	4	3	7	1 035	100%	0
06 - Neurochirurgická klinika	304	279	25	109%	167	156	11	107%	1	125%	1	2	7	10	6	7	7	1 488	100%	0
08 - Porodnicko-gynekologická klinika	418	446	-28	94%	233	264	-31	88%	-1	89%	1	0	11	13	9	8	9	2 082	101%	1
10 - Dětská klinika	70	65	5	108%	42	37	5	114%	-1	60%	0	0	0	0	6	0	0	288	100%	0
11 - Ortopedická klinika	555	521	34	107%	300	285	15	105%	2	124%	0	0	13	15	17	19	14	2 361	100%	0
12 - Urologická klinika	324	341	-17	95%	169	189	-20	89%	-1	81%	0	0	5	8	6	9	6	1 633	101%	1
13 - Otolaryngologická klinika	375	276	99	136%	198	149	49	133%	2	144%	0	1	14	6	6	11	8	1 218	100%	0
14 - Oční klinika	53	48	5	110%	25	30	-5	83%	-0	63%	0	0	0	3	0	0	2	193	100%	0
21 - Onkologická klinika	7	0	7	0%	3	0	3	0%	0	0%	0	0	0	0	0	1	0	0	0%	0
25 - Klinika ústní, čelistní a obličejové chirurgie	172	91	81	189%	88	52	36	169%	1	136%	0	0	6	1	6	5	1	471	100%	0
29 - Oddělení plastické a estetické chirurgie	354	139	215	255%	204	71	133	287%	4	281%	0	0	7	11	9	9	9	588	100%	0
31 - Traumatologická klinika	317	344	-27	92%	182	194	-12	94%	0	100%	2	1	8	8	7	6	9	1 863	101%	1
34 - Radiologická klinika	65	10	55	650%	36	3	33	1200%	0	300%	0	0	1	0	2	0	0	38	100%	0
47 - Centrální operační sály	14	71	-57	20%	6	51	-45	12%	-3	10%	0	0	0	1	0	1	0	270	127%	2
50 - Kardiochirurgická klinika	129	132	-3	98%	72	75	-3	96%	-0	88%	0	1	3	2	3	3	3	607	100%	1


Legenda:

Denní report počtu operací obsahuje všechny uvedeným oddělením prováděné operace v daný den na sálech, které jsou evidované v MEDIX.

Kumulativní počet operací od začátku roku je srovnáván se stejným obdobím referenčního roku. Ve stejné logice je srovnáván kumulativní počet posledních 30 dní.

Ukazatel Pr7d23/Pr7d19: průměrný počet operací za posledních 7 dní je srovnán se 7-denním průměrem referenčního roku 2019.

Ukazatel 'Referenční cíl' do konce roku: vyjadřuje počet operací, který je nutno splnit do konce roku 2023 pro dosažení produkce referenčního roku 2019. Pokud byl vykázán v aktuálním roce do dne reportu vyšší objem péče, zůstává 'Referenční cíl' shodný s výkonností referenčního roku.

Referenční cíl se může lišit od 'produkčního cíle', který je uveden v měsíčním reportingu a reflektuje výsledky jednání hospodářských schůzek.

Ukazatel Týdenní navýšení: Navýšení týdenního počtu operací ve zbývajícím období do konce roku ke splnění 'Referenčního cíle'.

Využití operačních sálů dětské kliniky dle operujících klinik k datu 26.02.2023

	Od počátku roku				Období posledních 30 dnů				Posledních 7 dní od do 26.02.2023								Referenční cíl do konce roku	Týdenní navýšení		
	2023	2019	2023/2019		2023	2019	2023/2019		Pr7d/Pr7d	Ne 26	So 25	Pa 24	Čt 23	St 22	Út 21	Po 20				
FNOL CELKEM	355	346	9	103%	197	193	4	102%	-42	14%	0	0	7	11	9	8	8	1 414	100%	0
04 - I. chirurgická klinika	54	79	-25	68%	29	46	-17	63%	-8	0%	0	0	0	7	0	0	0	287	110%	1
05 - II. chirurgická klinika - cévně-transplantační	0	2	-2	0%	0	2	-2	0%	0	0%	0	0	0	0	0	0	0	19	112%	1
06 - Neurochirurgická klinika	0	0	0	0%	0	0	0	0%	0	0%	0	0	0	0	0	0	0	0	0%	0
08 - Porodnicko-gynekologická klinika	0	0	0	0%	0	0	0	0%	0	0%	0	0	0	0	0	0	0	0	0%	0
10 - Dětská klinika	70	65	5	108%	42	37	5	114%	-4	0%	0	0	0	6	0	0	0	288	100%	0
11 - Ortopedická klinika	13	6	7	217%	9	4	5	225%	3	0%	0	0	0	3	0	0	0	36	100%	0
12 - Urologická klinika	67	79	-12	85%	30	40	-10	75%	-4	0%	0	0	4	0	3	0	0	366	103%	1
13 - Otolaryngologická klinika	111	72	39	154%	62	37	25	168%	10	117%	0	0	7	0	0	5	4	296	100%	0
14 - Oční klinika	17	16	1	106%	12	12	0	100%	-3	0%	0	0	0	0	0	0	0	58	100%	0
25 - Klinika ústní, čelistní a obličejové chirurgie	0	1	-1	0%	0	1	-1	0%	-1	0%	0	0	0	0	0	0	0	4	133%	1
29 - Oddělení plastické a estetické chirurgie	17	20	-3	85%	9	11	-2	82%	3	0%	0	0	0	0	0	0	4	71	104%	1
31 - Traumatologická klinika	5	6	-1	83%	3	3	0	100%	-2	0%	0	0	0	0	0	0	0	33	103%	1
47 - Centrální operační sály	1	0	1	0%	1	0	1	0%	0	0%	0	0	0	0	0	0	0	0	0%	0
50 - Kardiochirurgická klinika	0	0	0	0%	0	0	0	0%	0	0%	0	0	0	0	0	0	0	0	0%	0

