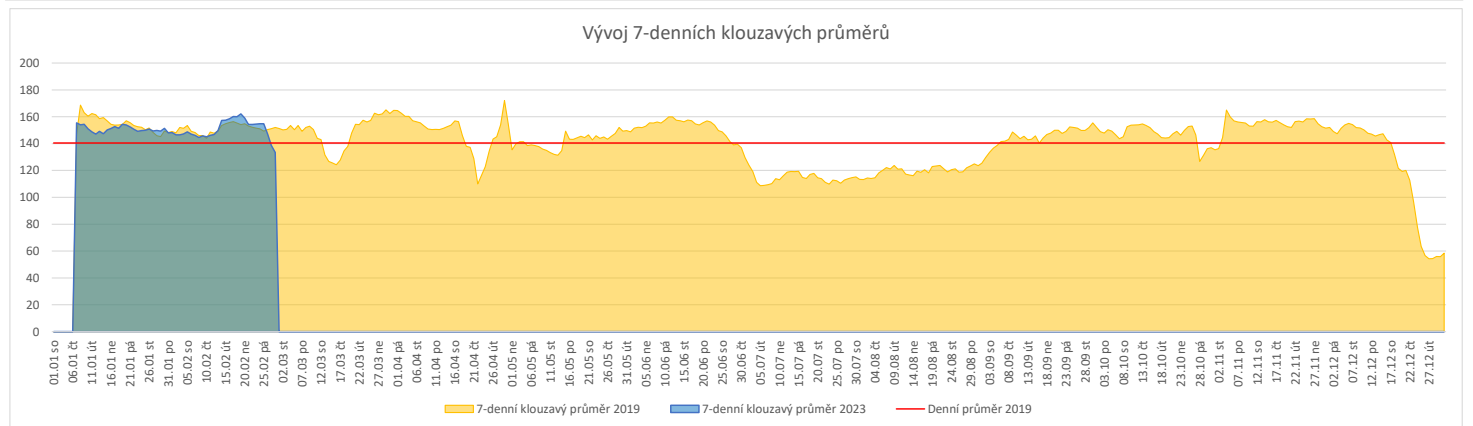
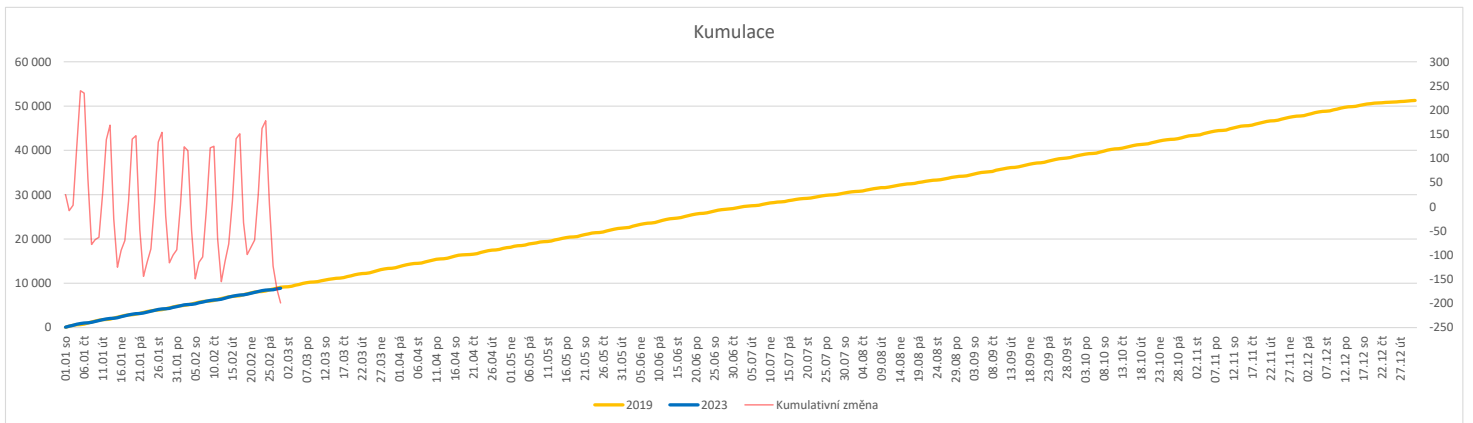


	Od počátku roku				Období posledních 30 dnů			Posledních 7 dní do 28.02.2023							Referenční cíl do konce roku	Týdenní navýšení				
	2023	2019	2023/2019		2023	2019	2023/2019	Pr7d23/Pr7d19	Út 28	Po 27	Ne 26	So 25	Pa 24	Čt 23			St 22			
FNOL CELKEM - bez překladů vč. COVID+ (kliniky níže vč. překladů)	8 881	9 080	-199	98%	4 646	4 826	-180	96%	-19	88%	158	163	68	46	120	186	193	42 388	100%	5
Chirurgické obory	4 476	4 775	-299	94%	2 371	2 597	-226	91%	-20	76%	67	66	40	24	48	108	90	21 483	101%	7
04 - I. chirurgická klinika	701	745	-44	94%	372	413	-41	90%	-3	77%	8	15	7	2	8	15	17	3 239	101%	1
05 - II. chirurgická klinika - cévně-transplantační	310	322	-12	96%	165	168	-3	98%	0	109%	5	4	6	1	4	11	6	1 425	101%	1
06 - Neurochirurgická klinika	311	309	2	101%	166	168	-2	99%	-1	85%	6	7	3	3	7	5	1 476	100%	0	
08 - Porodnicko-gynekologická klinika	656	749	-93	88%	334	427	-93	78%	-3	77%	10	9	2	5	12	22	12	3 613	103%	3
10 - Dětská klinika	806	860	-54	94%	423	443	-20	95%	-3	80%	12	3	6	9	12	22	18	3 798	101%	2
11 - Ortopedická klinika	547	545	2	100%	302	302	0	100%	-2	83%	7	9	9	0	2	11	16	2 210	100%	0
12 - Urologická klinika	343	373	-30	92%	184	213	-29	86%	-1	82%	2	13	3	2	1	5	6	1 776	102%	1
13 - Otolaryngologická klinika	271	261	10	104%	149	139	10	107%	-1	84%	4	6	1	1	5	5	5	1 133	100%	0
14 - Oční klinika	183	170	13	108%	89	93	-4	96%	-1	67%	4	1	1	0	0	3	3	718	100%	0
25 - Klinika ústní, čelistní a obličejové chirurgie	183	186	-3	98%	96	106	-10	91%	-2	38%	3	1	2	0	1	2	1	1 019	100%	1
31 - Traumatologická klinika	325	410	-85	79%	180	221	-41	81%	-3	68%	10	4	1	4	4	7	8	2 030	104%	2
50 - Kardiochirurgická klinika	131	143	-12	92%	67	70	-3	96%	-1	63%	2	1	2	1	2	2	2	623	102%	1
Interní a komplementární obory	4 405	4 305	100	102%	2 275	2 229	46	102%	1	102%	91	97	28	22	72	78	103	21 005	102%	0
01 - I. interní klinika - kardiologická	952	945	7	101%	490	513	-23	96%	-2	88%	21	16	6	4	15	18	25	4 302	100%	0
02 - II. interní klinika gastroenterologie a geriatry	533	491	42	109%	265	276	-11	96%	0	105%	11	8	5	2	16	7	9	2 314	100%	0
03 - III. interní klinika - nefrologická, revmatologická a endokrinologická	488	490	-2	100%	256	257	-1	100%	-1	89%	6	13	4	2	3	6	15	2 461	100%	1
07 - Klinika anesteziologie, resuscitace a intenzivní medicíny	265	85	180	312%	140	52	88	269%	2	236%	2	2	1	4	5	6	6	450	100%	0
09 - Novorozenecké oddělení	349	384	-35	91%	159	209	-50	76%	-1	91%	9	3	5	5	7	8	4	2 189	102%	1
16 - Klinika plicních nemocí a tuberkulózy	574	630	-56	91%	303	330	-27	92%	-0	99%	11	12	1	0	13	13	16	2 772	102%	2
17 - Neurologická klinika	496	417	79	119%	276	188	88	147%	2	135%	13	13	3	4	4	10	11	2 395	100%	0
18 - Klinika psychiatrie	206	223	-17	92%	99	120	-21	83%	-1	79%	3	4	2	0	3	3	4	1 039	102%	1
20 - Klinika chorob kožních a pohlavních	137	126	11	109%	78	65	13	120%	0	100%	2	6	0	1	3	0	4	580	100%	0
21 - Onkologická klinika	412	332	80	124%	218	142	76	154%	2	142%	9	13	1	2	8	10	8	1 939	100%	0
22 - Klinika nukleární medicíny	68	68	0	100%	35	38	-3	92%	0	100%	2	2	0	0	0	0	4	257	100%	0
26 - Oddělení rehabilitace	177	153	24	116%	89	78	11	114%	0	113%	3	9	0	0	1	1	3	668	100%	0
30 - Oddělení geriatry	110	124	-14	89%	58	64	-6	91%	-0	81%	4	1	0	0	4	2	2	545	103%	1
32 - Hemato-onkologická klinika	156	199	-43	78%	80	106	-26	75%	-1	71%	2	3	0	0	1	4	5	963	105%	1
52 - Klinika infekčního lékařství	59	0	59	0%	34	0	34	0%	1	0%	2	2	1	1	1	1	1	0	0%	0


Legenda:

Denní report počtu pacientů přijatých k hospitalizaci čerpá z chorobopisů MEDEA.

Na úrovni kliniky obsahuje veškeré příjmy na lůžko dotčené kliniky, včetně hospitalizací přeložených z jiných klinik (ne však příjmy z jiných středisek v rámci dané kliniky).

Na úrovni FNOL celkem obsahuje pouze externí příjmy, vyloučeny jsou veškeré překlady v rámci FNOL.

Kumulativní počet pacientů přijatých k hospitalizaci od začátku roku je srovnáván se stejným obdobím referenčního roku. Ve stejné logice je srovnáván kumulativní počet posledních 30 dnů.

Ukazatel Pr7d23/Pr7d19: průměrný počet pacientů přijatých k hospitalizaci za posledních 7 dní aktuálního období je srovnáván se 7-denním průměrem referenčního roku 2019.

Ukazatel 'Referenční cíl' do konce roku: vyjadřuje počet pacientů přijatých k hospitalizaci, který je nutno splnit do konce roku 2023 pro dosažení produkce referenčního roku 2019. Pokud byl vykázan v aktuálním roce do dne reportu vyšší objem péče, zůstává 'Referenční cíl' shodný s výkonností referenčního roku.

Referenční cíl se může lišit od 'produkčního cíle', který je uveden v měsíčním reportingu a reflektuje výsledky jednání hospodářských schůzek.

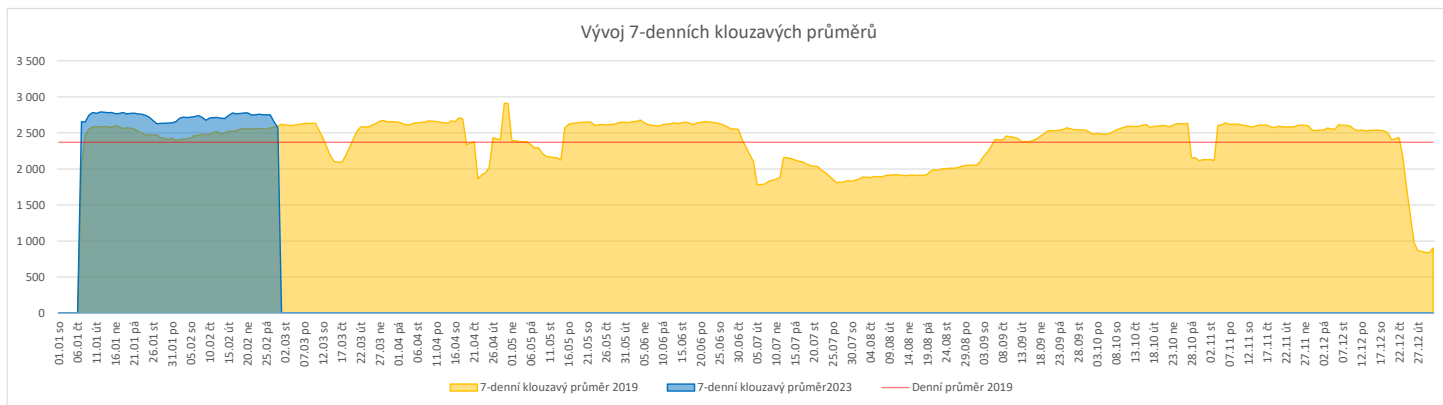
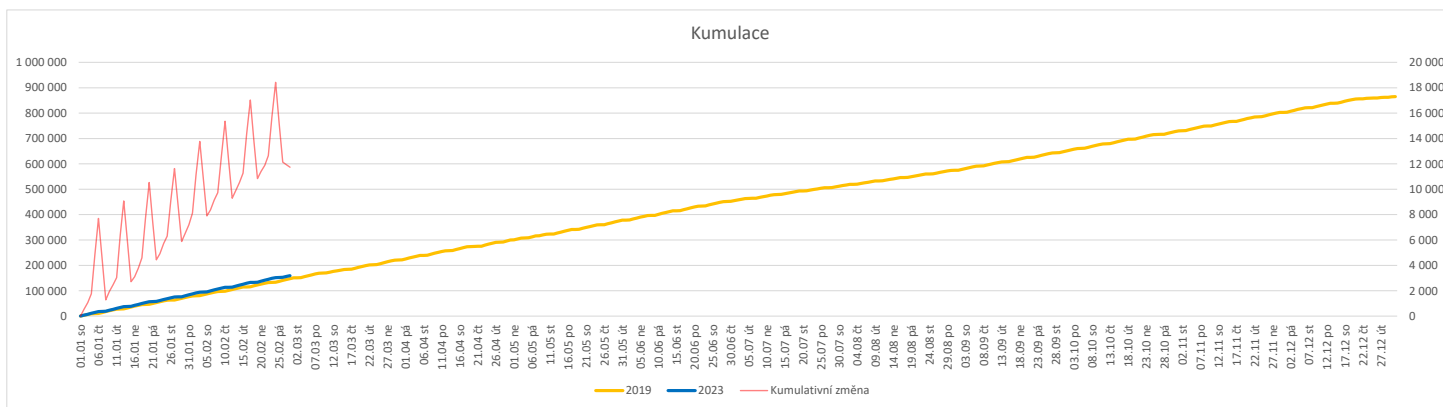
Ukazatel Týdenní navýšení: Navýšení týdenního počtu přijatých pacientů k hospitalizaci ve zbývajícím období do konce roku ke splnění 'Referenčního cíle'.

Poznámka:

01 - I. interní klinika - kardiologická

V počtech přijatých pacientů nejsou započítány hodnoty covid+ oddělení Franze Josefa

	Od počátku roku				Období posledních 30 dnů				Posledních 7 dní do 28.02.2023							Referenční cíl do konce roku	Týdenní navýšení			
	2023	2019	2023/2019	108%	2023	2019	2023/2019	104%	Pr7d23/Pr7d19	Út 28	Po 27	Ne 26	So 25	Pa 24	Čt 23			St 22		
FNOL CELKEM	159 460	147 588	11 872	108%	83 562	80 589	2 973	104%	-21	99%	3 177	3 226	531	464	3 249	3 610	3 762	717 445	100%	0
01 - I. interní klinika - kardiologická	5 002	5 208	-206	96%	2 680	2 969	-289	90%	-8	92%	104	102	2	5	112	137	157	24 089	101%	5
02 - II. interní klinika gastroenterologie (bez geriatry)	5 770	4 741	1 029	122%	3 088	2 648	440	117%	13	115%	130	119	3	0	138	162	145	21 916	100%	0
03 - III. interní klinika - nefrologická, revmatologická a endokrinologická	7 988	7 086	902	113%	4 092	3 843	249	106%	-4	97%	152	121	3	3	181	199	248	35 283	100%	0
04 - I. chirurgická klinika	4 581	4 311	270	106%	2 464	2 404	60	102%	-10	88%	53	107	17	9	115	86	123	20 142	100%	0
05 - II. chirurgická klinika - cévně-transplantační	2 171	2 001	170	108%	1 150	1 089	61	106%	3	108%	46	44	1	1	47	58	62	9 864	100%	0
06 - Neurochirurgická klinika	2 149	1 908	241	113%	1 128	1 005	123	112%	8	124%	34	76	6	5	64	52	46	8 819	100%	0
07 - Klinika anesteziologie, resuscitace a intenzivní medicíny	5 681	5 692	-11	100%	2 970	3 124	-154	95%	-11	88%	99	98	6	3	84	133	149	24 479	100%	1
08 - Porodnicko-gynekologická klinika	4 804	5 485	-681	88%	2 542	3 051	-509	83%	-13	86%	107	113	20	12	101	112	91	27 853	103%	16
09 - Novorozenecké oddělení	386	349	37	111%	181	182	-1	99%	0	108%	5	4	0	1	4	15	12	1 843	100%	0
10 - Dětská klinika	9 019	8 642	377	104%	4 671	4 715	-44	99%	-20	87%	115	121	62	55	190	182	211	38 123	100%	0
11 - Ortopedická klinika	7 402	6 284	1 118	118%	3 870	3 451	419	112%	8	107%	173	162	11	0	180	165	149	30 077	100%	0
12 - Urologická klinika	6 206	6 788	-582	91%	3 119	3 644	-525	86%	-22	81%	119	98	3	1	156	142	134	31 029	102%	14
13 - Otolaryngologická klinika	9 227	6 558	2 669	141%	4 879	3 673	1 206	133%	19	115%	136	156	67	69	178	205	220	29 281	100%	0
14 - Oční klinika	7 516	6 786	730	111%	3 785	3 612	173	105%	-1	99%	125	138	29	28	119	160	149	33 678	100%	0
15 - Oddělení alergologie a kl. imun.	4 418	4 148	270	107%	2 298	2 279	19	101%	11	114%	118	118	0	0	115	129	115	20 623	100%	0
16 - Klinika plicních nemocí a tuberkulózy	5 195	4 981	214	104%	2 702	2 698	4	100%	1	102%	113	155	0	4	77	127	147	23 904	100%	0
17 - Neurologická klinika	3 740	3 883	-143	96%	1 969	2 026	-57	97%	-6	90%	102	46	2	1	57	97	72	20 203	101%	4
18 - Klinika psychiatrie	3 338	2 663	675	125%	1 760	1 442	318	122%	6	113%	91	91	6	7	61	42	77	14 399	100%	0
19 - Klinika pracovního lékařství	2 546	2 566	-20	99%	1 373	1 430	-57	96%	1	101%	36	51	0	0	62	107	57	14 213	100%	1
20 - Klinika chorob kožních a pohlavních	7 422	6 665	757	111%	4 027	3 703	324	109%	-11	91%	158	159	5	8	129	177	182	31 415	100%	0
21 - Onkologická klinika	12 080	10 059	2 021	120%	6 250	5 504	746	114%	30	119%	295	260	6	2	219	253	257	48 911	100%	0
22 - Klinika nukleární medicíny	481	516	-35	93%	254	290	-36	88%	-0	97%	18	6	0	1	12	19	6	2 773	101%	1
25 - Klinika ústní, čelistní a obličejové chirurgie	6 368	6 268	100	102%	3 315	3 400	-85	98%	-26	79%	147	144	71	54	102	95	87	35 508	100%	0
26 - Oddělení rehabilitace	6 722	5 616	1 106	120%	3 633	3 047	586	119%	16	116%	141	145	5	3	159	155	178	28 804	100%	0
27 - Klinika tělovýchovného lékařství a kardiiovaskulární rehabilitace	4 458	3 860	598	115%	2 401	2 107	294	114%	4	105%	100	108	0	0	110	77	111	18 121	100%	0
28 - Ústav lékařské genetiky	1 133	1 486	-353	76%	570	866	-296	66%	-6	74%	23	14	0	3	25	26	35	6 051	106%	9
29 - Oddělení plastické a estetické chirurgie	2 560	2 830	-270	90%	1 388	1 548	-160	90%	-9	81%	51	58	1	0	54	52	54	12 814	102%	7
30 - Oddělení geriatry	393	448	-55	88%	197	231	-34	85%	-1	89%	12	2	0	0	14	2	9	2 214	103%	2
31 - Traumatologická klinika	2 720	3 265	-545	83%	1 467	1 760	-293	83%	-20	69%	49	47	0	0	57	83	70	16 682	103%	13
32 - Hemato-onkologická klinika	4 419	4 214	205	105%	2 266	2 249	17	101%	-4	94%	66	67	4	5	91	137	113	21 621	100%	0
33 - Oddělení klinické biochemie	224	188	36	119%	99	95	4	104%	-0	91%	0	0	0	0	4	8	9	1 017	100%	0
35 - Transfúzní oddělení	72	33	39	218%	42	23	19	183%	1	240%	4	2	0	0	1	3	2	180	100%	0
36 - Oddělení klinické logopedie	158	100	58	158%	67	51	16	131%	1	171%	3	6	0	0	2	0	1	430	100%	0
39 - Oddělení klinické psychologie	1 310	1 150	160	114%	687	632	55	109%	10	159%	27	46	1	0	28	33	49	5 448	100%	0
43 - Ústav farmakologie	50	49	1	102%	22	24	-2	92%	-0	67%	1	0	0	0	2	1	0	300	100%	0
45 - Sociální oddělení	305	280	25	109%	169	147	22	115%	0	100%	3	7	0	0	7	5	7	1 397	100%	0
50 - Kardiochirurgická klinika	1 468	1 022	446	144%	821	586	235	140%	9	150%	32	53	5	0	26	42	40	5 248	100%	0
52 - Klinika infekčního lékařství	12	0	12	0%	12	0	12	0%	1	0%	0	0	0	0	1	5	4	0	0%	0
60 - Oddělení urgentního příjmu	9 774	9 443	331	104%	5 046	5 029	17	100%	8	105%	189	174	195	184	161	127	177	51 525	100%	0
Očkovací centrum	261	577	-316	45%	0	0	0	0%	0	0%	0	0	0	0	0	0	0	316	0%	8


Legenda:

Denní report počtu ambulantních vyšetření obsahuje všechny ambulantně ošetřená rodná čísla v daný den na konkrétní klinice.

Kumulativní počet ambulantních vyšetření od začátku roku je srovnáván se stejným obdobím referenčního roku. Ve stejné logice je srovnáván kumulativní počet posledních 30 dnů.

Ukazatel Pr7d23/Pr7d19: průměrný počet ambulantních vyšetřených pacientů za posledních 7 dní je srovnán se 7-denním průměrem referenčního roku 2019.

Ukazatel 'Referenční cíl' do konce roku: vyjadřuje počet ambulantně vyšetřených pacientů, který je nutno splnit do konce roku 2023 pro dosažení produkce referenčního roku 2019. Pokud byl vykázan v aktuálním roce do dne reportu vyšší objem péče, zůstává 'Referenční cíl' shodný s výkonností referenčního roku.

Referenční cíl se může lišit od 'produkčního cíle', který je uveden v měsíčním reportingu a reflektuje výsledky jednání hospodářských schůzek.

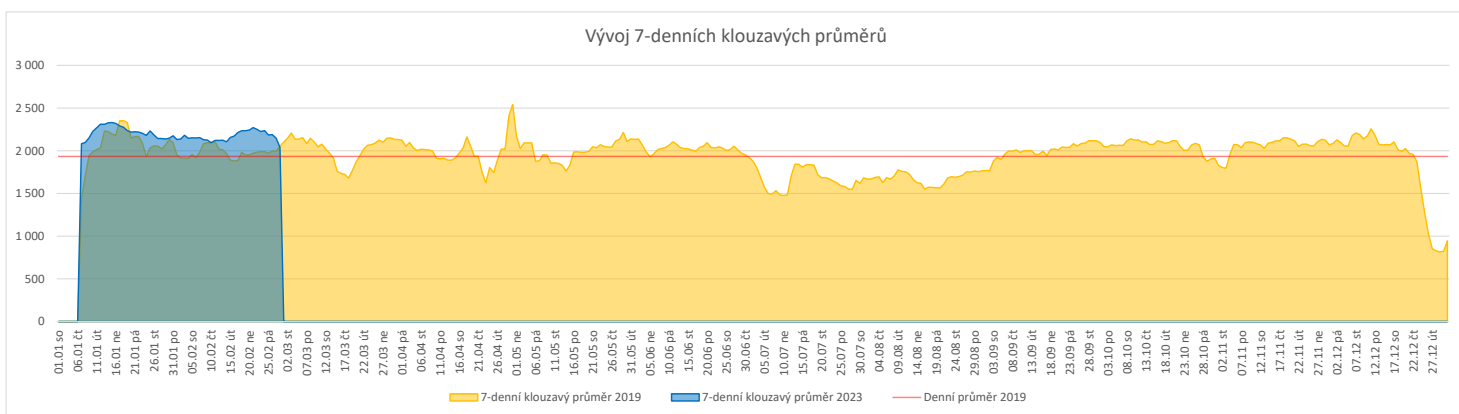
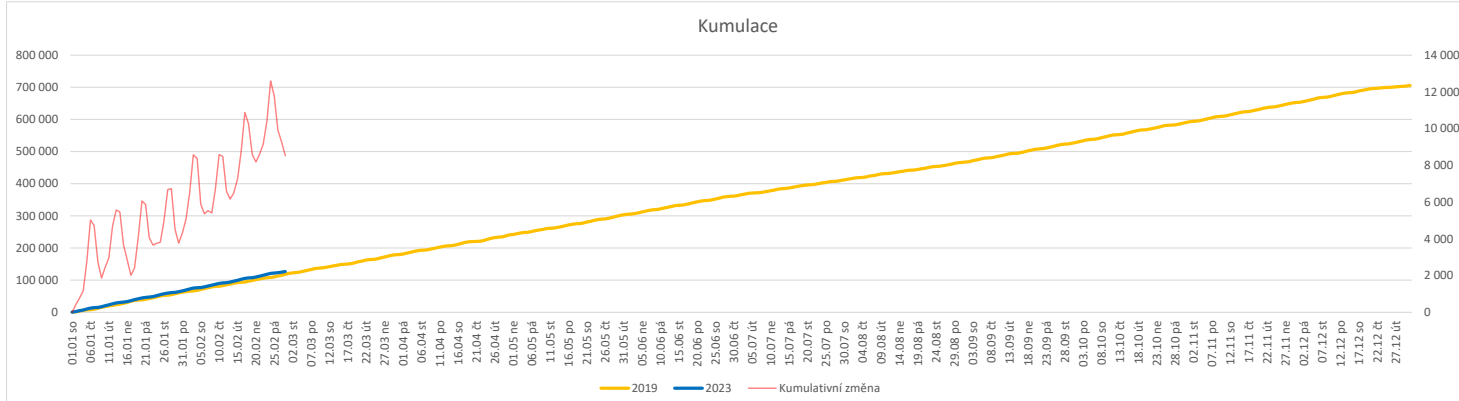
Ukazatel Týdenní navýšení: Navýšení týdenního počtu ambulantních vyšetření ve zbývajícím období do konce roku ke splnění 'Referenčního cíle'.

Poznámka:

60 - Oddělení urgentního příjmu

V počtech ambulantních vyšetření nejsou započítány vyšetření na pracovištích Antigenní testy a Odběrové místo.

	Od počátku roku				Období posledních 30 dnů				Posledních 7 dní do 28.02.2023							Referenční cíl do konce roku	Týdenní navýšení			
	2023	2019	2023/2019	106%	2023	2019	2023/2019	102%	Pr7d23/Pr7d19	Út 28	Po 27	Ne 26	So 25	Pa 24	Čt 23			St 22		
FNOL CELKEM	121 544	114 650	6 894	106%	62 541	61 182	1 359	102%	-11	99%	2 103	1 587	677	1 382	2 636	2 581	2 668	587 358	82%	0
28 - Ústav lékařské genetiky	545	456	89	120%	270	274	-4	99%	-0	98%	8	11	0	0	17	11	8	1 898	100%	0
32 - Hemato-onkologická klinika	42 726	39 346	3 380	109%	21 950	21 267	683	103%	-28	96%	697	827	227	274	786	900	943	195 489	100%	0
33 - Oddělení klinické biochemie	57 879	56 215	1 664	103%	29 552	29 196	356	101%	4	100%	1 059	288	323	968	1 309	1 216	1 262	279 303	100%	0
35 - Transfúzní oddělení	3 651	3 960	-309	92%	2 031	2 387	-356	85%	-27	72%	50	71	69	76	70	80	70	19 710	102%	8
38 - Ústav soudního lékařství a medicínského práva	660	501	159	132%	338	334	4	101%	8	143%	7	0	0	0	119	4	45	2 902	100%	0
40 - Ústav mikrobiologie	16 083	14 172	1 911	113%	8 400	7 724	676	109%	12	105%	282	390	58	64	335	370	340	69 004	100%	0


Legenda:

Denní report obsahuje množství laboratorních výkonů ve vyjádření RČ/den/klinika evidovaných v systému OpenLIMS.

U klinik 28 a 40 jsou zdrojem obdržené žádanky ve vyjádření RČ/den/klinika evidovaných v systému LIMS.

Kumulativní počet laboratorních výkonů od začátku roku je srovnáván se stejným obdobím referenčního roku. Ve stejné logice je srovnáván kumulativní počet posledních 30 dnů.

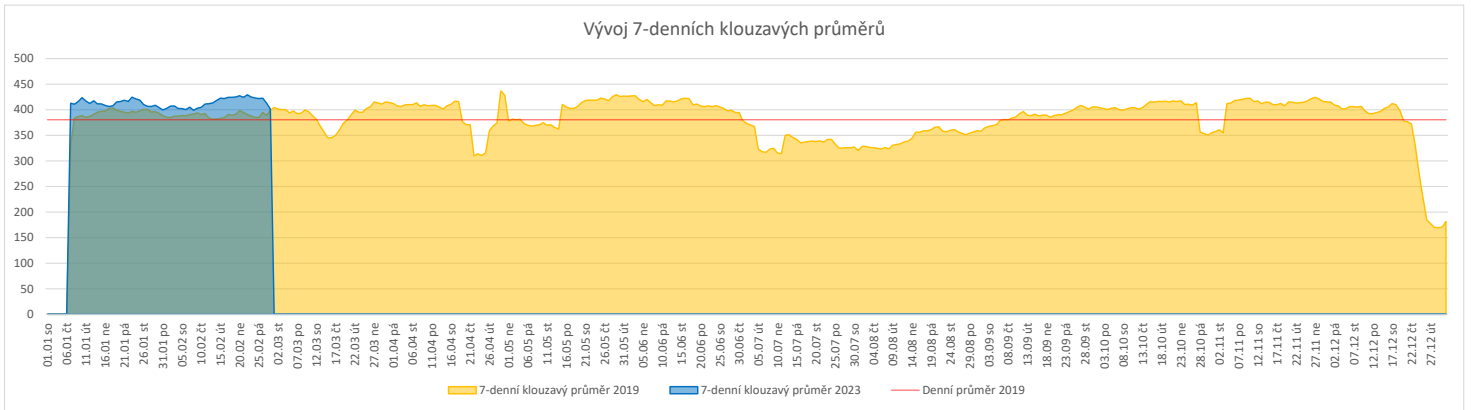
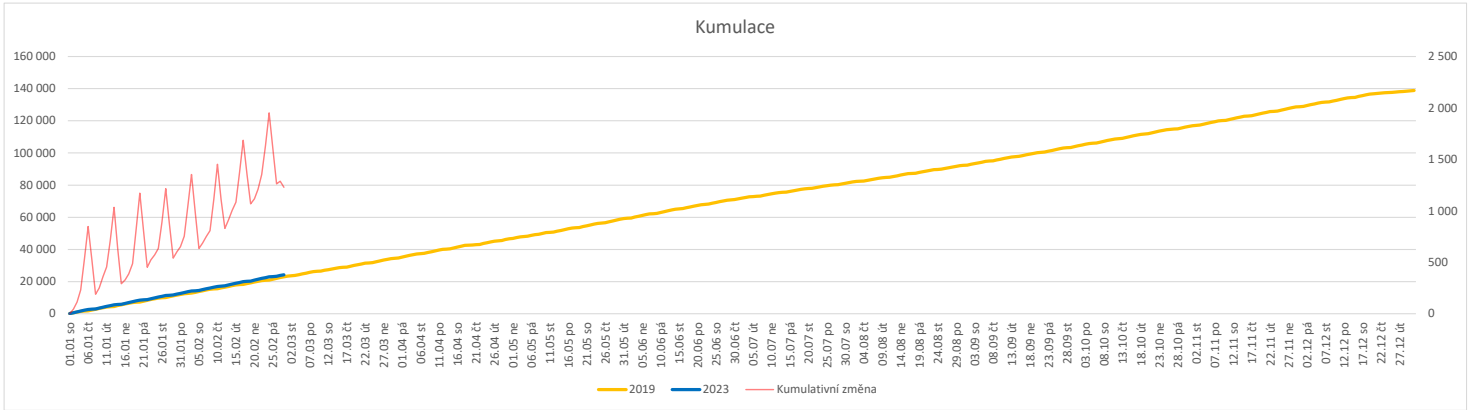
Ukazatel Pr7d23/Pr7d19: průměrný počet laboratorních výkonů za posledních 7 dní je srovnán se 7-denním průměrem referenčního roku 2019.

Ukazatel 'Referenční cíl' do konce roku: vyjadřuje počet laboratorních výkonů, který je nutno splnit do konce roku 2023 pro dosažení produkce referenčního roku 2019. Pokud byl vykázan v aktuálním roce do dne reportu vyšší objem péče, zůstává 'Referenční cíl' shodný s výkonností referenčního roku.

Referenční cíl se může lišit od 'produkčního cíle', který je uveden v měsíčním reportingu a reflektuje výsledky jednání hospodářských schůzek.

Ukazatel Týdenní navýšení: Navýšení týdenního počtu laboratorních výkonů ve zbývajícím období do konce roku ke splnění 'Referenčního cíle'.

	Od počátku roku			Období posledních 30 dnů				Posledních 7 dní do 28.02.2023							Referenční cíl do konce roku	Týdenní navýšení
	2023	2019	2023/2019	2023	2019	2023/2019	Pr7d23/Pr7d19	Út 28	Po 27	Ne 26	So 25	Pa 24	Čt 23	St 22		
FNOL CELKEM	24 283	22 999	1 284 106%	12 739	12 384	355 103%	3 101%	455	505	161	180	487	471	551	115 874 100%	0
22 - Klinika nukleární medicíny	1 840	1 770	70 104%	961	974	-13 99%	4 114%	34	39	0	17	44	20	52	8 507 100%	0
34 - Radiologická klinika	22 443	21 229	1 214 106%	11 778	11 410	368 103%	-1 100%	421	466	161	163	443	451	499	107 367 100%	0


Legenda:

Denní report obsahuje množství RDG výkonů ve vyjádření RČ/den/klinika.

Kumulativní počet RDG výkonů od začátku roku je srovnáván se stejným obdobím referenčního roku. Ve stejné logice je srovnáván kumulativní počet posledních 30 dní.

Ukazatel Pr7d23/Pr7d19: průměrný počet RDG výkonů za posledních 7 dní je srovnán se 7-denním průměrem referenčního roku 2019.

Ukazatel 'Referenční cíl' do konce roku: vyjadřuje počet RDG výkonů, který je nutno splnit do konce roku 2023 pro dosažení produkce referenčního roku 2019. Pokud byl vykázan v aktuálním roce do dne reportu vyšší objem péče, zůstává 'Referenční cíl' shodný s výkonností referenčního roku.

Referenční cíl se může lišit od 'produkčního cíle', který je uveden v měsíčním reportingu a reflektuje výsledky jednání hospodářských schůzek.

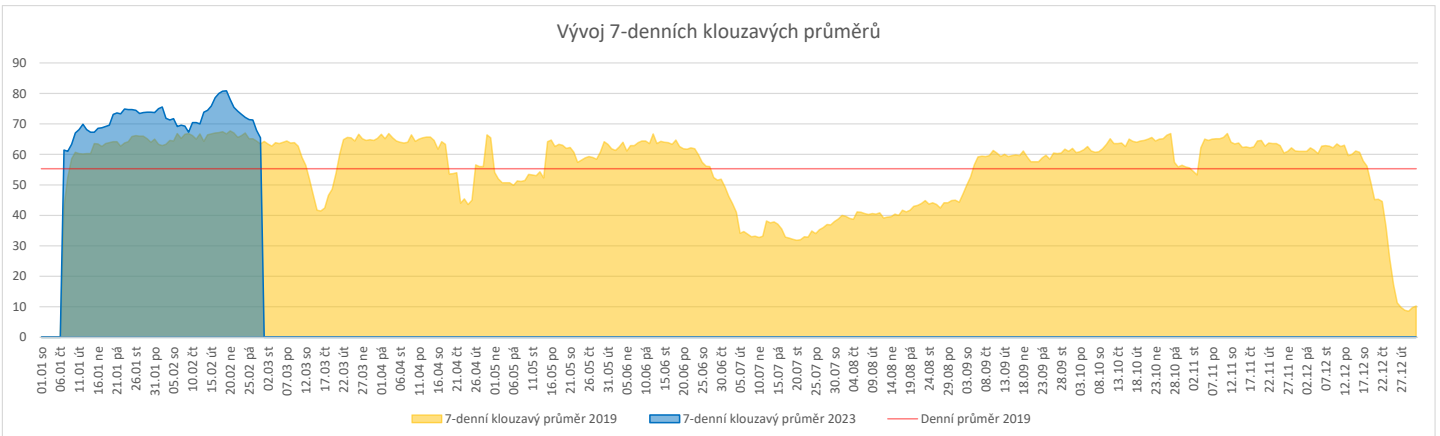
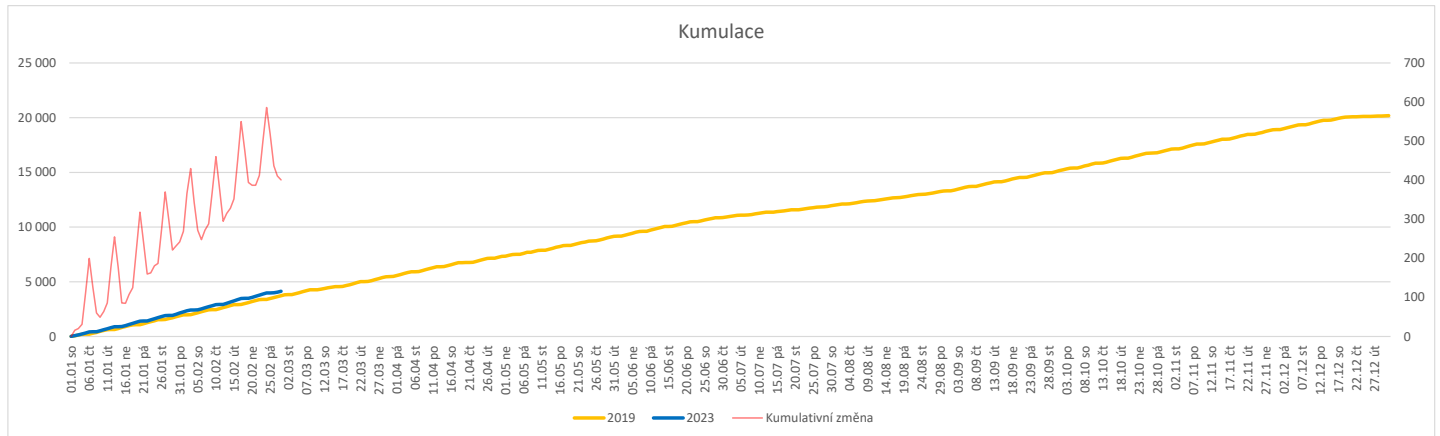
Ukazatel Týdenní navýšení: Navýšení týdenního počtu RDG výkonů ve zbývajícím období do konce roku ke splnění 'Referenčního cíle'.

Poznámka:

34 - Radiologická klinika

V počtech RDG vyšetření nejsou započítána mamografická vyšetření.

	Od počátku roku				Období posledních 30 dnů				Posledních 7 dní do 28.02.2023							Referenční cíl do konce roku	Týdenní navýšení			
	2023	2019	2023/2019	%	2023	2019	2023/2019	%	Pr7d23/Pr7d19	Út 28	Po 27	Ne 26	So 25	Pa 24	Čt 23			St 22		
FNOL CELKEM (bez vlivu klinik s počtem operací 2019 v MEDIX=0)	4 122	3 733	389	110%	2 200	2 100	100	105%	1	102%	78	64	6	6	98	101	100	16 453	100%	0
01 - I. interní klinika - kardiologická	928	0	928	0%	482	0	482	0%	16	0%	21	19	0	2	22	26	19	1	100%	0
04 - I. chirurgická klinika	632	610	22	104%	337	343	-6	98%	1	112%	9	9	2	1	18	17	19	2 607	100%	0
05 - II. chirurgická klinika - cévně-transplantační	225	213	12	106%	117	124	-7	94%	0	104%	2	7	0	0	5	6	4	1 025	100%	0
06 - Neurochirurgická klinika	317	291	26	109%	172	164	8	105%	1	118%	7	6	1	2	7	10	6	1 476	100%	0
08 - Porodnicko-gynekologická klinika	431	470	-39	92%	231	279	-48	83%	-1	87%	10	3	1	0	11	13	9	2 069	102%	1
10 - Dětská klinika	70	74	-4	95%	42	46	-4	91%	-1	46%	0	0	0	0	0	0	6	283	101%	1
11 - Ortopedická klinika	579	554	25	105%	313	306	7	102%	0	101%	15	9	0	0	13	15	17	2 328	100%	0
12 - Urologická klinika	339	359	-20	94%	177	197	-20	90%	-1	87%	6	9	0	0	5	8	6	1 618	101%	1
13 - Otolaryngologická klinika	381	287	94	133%	186	152	34	122%	0	106%	4	2	0	1	14	6	6	1 207	100%	0
14 - Oční klinika	54	49	5	110%	26	26	0	100%	-0	67%	1	0	0	0	0	3	0	192	100%	0
21 - Onkologická klinika	7	0	7	0%	3	0	3	0%	0	0%	0	0	0	0	0	0	0	0	0%	0
25 - Klinika ústní, čelistní a obličejové chirurgie	175	95	80	184%	83	53	30	157%	0	123%	1	2	0	0	6	1	6	467	100%	0
29 - Oddělení plastické a estetické chirurgie	371	146	225	254%	211	78	133	271%	4	293%	9	8	0	0	7	11	9	581	100%	0
31 - Traumatologická klinika	332	363	-31	91%	189	201	-12	94%	-0	98%	8	7	2	1	8	8	7	1 848	102%	1
34 - Radiologická klinika	67	10	57	670%	36	3	33	1200%	1	500%	2	0	0	0	1	0	2	38	100%	0
47 - Centrální operační sály	15	73	-58	21%	7	49	-42	14%	-3	10%	1	0	0	0	0	1	0	269	127%	2
50 - Kardiologická klinika	134	139	-5	96%	73	79	-6	92%	-1	74%	3	2	0	1	3	2	3	602	101%	1


Legenda:

Denní report počtu operací obsahuje všechny uvedeným oddělením prováděné operace v daný den na sálech, které jsou evidované v MEDIX.

Kumulativní počet operací od začátku roku je srovnáván se stejným obdobím referenčního roku. Ve stejné logice je srovnáván kumulativní počet posledních 30 dní.

Ukazatel Pr7d23/Pr7d19: průměrný počet operací za posledních 7 dní je srovnán se 7-denním průměrem referenčního roku 2019.

Ukazatel 'Referenční cíl' do konce roku: vyjadřuje počet operací, který je nutno splnit do konce roku 2023 pro dosažení produkce referenčního roku 2019. Pokud byl vykázán v aktuálním roce do dne reportu vyšší objem péče, zůstává 'Referenční cíl' shodný s výkonností referenčního roku.

Referenční cíl se může lišit od 'produkčního cíle', který je uveden v měsíčním reportingu a reflektuje výsledky jednání hospodářských schůzek.

Ukazatel Týdenní navýšení: Navýšení týdenního počtu operací ve zbývajícím období do konce roku ke splnění 'Referenčního cíle'.

Využití operačních sálů dětské kliniky dle operujících klinik k datu 28.02.2023

	Od počátku roku				Období posledních 30 dnů				Posledních 7 dní od do 28.02.2023								Referenční cíl do konce roku	Týdenní navýšení		
	2023	2019	2023/2019	%	2023	2019	2023/2019	%	Pr7d/Pr7d	Út 28	Po 27	Ne 26	So 25	Pa 24	Čt 23	St 22				
FNOL CELKEM	355	367	-12	97%	190	203	-13	94%	-41	15%	0	0	0	0	7	11	9	1405	101%	1
04 - I. chirurgická klinika	54	84	-30	64%	29	50	-21	58%	-6	0%	0	0	0	0	0	7	0	287	112%	1
05 - II. chirurgická klinika - cévně-transplantační	0	3	-3	0%	0	3	-3	0%	-1	0%	0	0	0	0	0	0	0	19	119%	1
06 - Neurochirurgická klinika	0	0	0	0%	0	0	0	0%	0	0%	0	0	0	0	0	0	0	0	0%	0
08 - Porodnicko-gynekologická klinika	0	0	0	0%	0	0	0	0%	0	0%	0	0	0	0	0	0	0	0	0%	0
10 - Dětská klinika	70	74	-4	95%	42	46	-4	91%	-7	0%	0	0	0	0	0	0	6	283	101%	1
11 - Ortopedická klinika	13	7	6	186%	9	5	4	180%	2	0%	0	0	0	0	0	0	3	35	100%	0
12 - Urologická klinika	67	84	-17	80%	30	45	-15	67%	-5	0%	0	0	0	0	4	0	366	105%	1	
13 - Otolaryngologická klinika	111	72	39	154%	55	32	23	172%	1	50%	0	0	0	0	7	0	296	100%	0	
14 - Oční klinika	17	16	1	106%	12	7	5	171%	-3	133%	0	0	0	0	0	0	58	100%	0	
25 - Klinika ústní, čelistní a obličejové chirurgie	0	1	-1	0%	0	1	-1	0%	-1	0%	0	0	0	0	0	0	4	133%	1	
29 - Oddělení plastické a estetické chirurgie	17	20	-3	85%	9	11	-2	82%	-1	0%	0	0	0	0	0	0	71	104%	1	
31 - Traumatologická klinika	5	6	-1	83%	3	3	0	100%	0	0%	0	0	0	0	0	0	33	103%	1	
47 - Centrální operační sály	1	0	1	0%	1	0	1	0%	0	0%	0	0	0	0	0	0	0	0	0%	0
50 - Kardiochirurgická klinika	0	0	0	0%	0	0	0	0%	0	0%	0	0	0	0	0	0	0	0	0%	0

