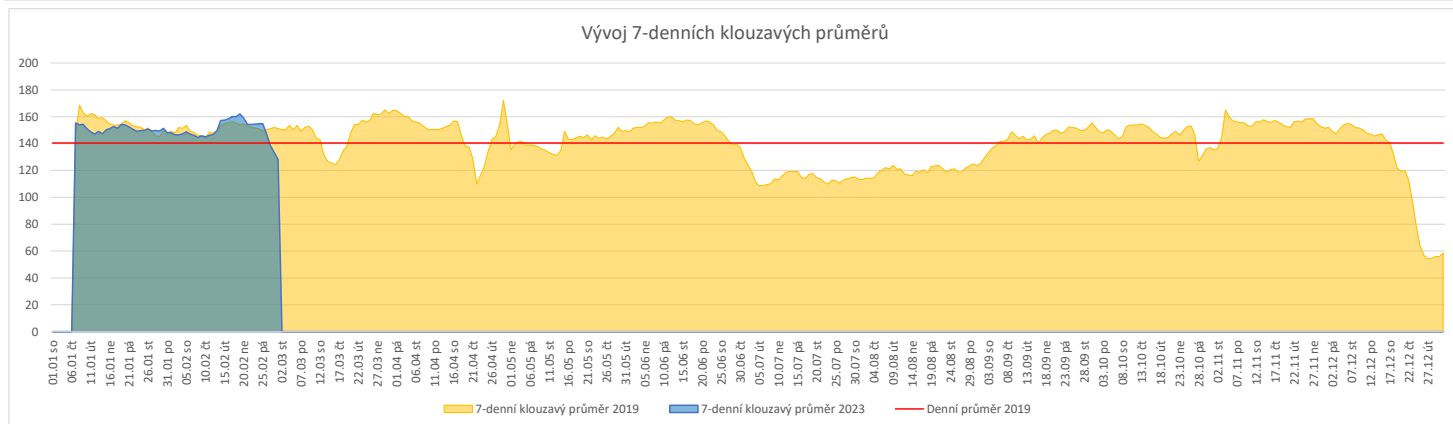
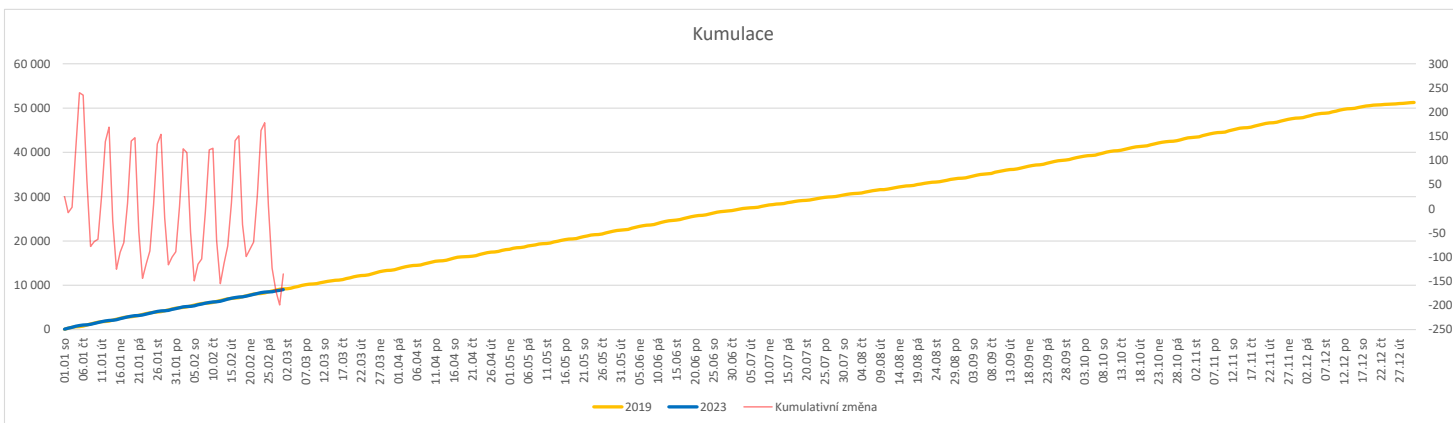


	Od počátku roku			Období posledních 30 dnů			Posledních 7 dní do 01.03.2023							Referenční cíl do konce roku	Týdenní navýšení		
	2023	2019	2023/2019	2023	2019	2023/2019	Pr7d23/Pr7d19	St 1	Út 28	Po 27	Ne 26	So 25	Pa 24			Čt 23	
<b>FNOL CELKEM - bez překladů vč. COVID+ (kliniky níže vč. překladů)</b>	<b>9 037</b>	<b>9 172</b>	<b>-135 99%</b>	<b>4 710</b>	<b>4 729</b>	<b>-19 100%</b>	<b>-23 85%</b>	<b>156</b>	<b>158</b>	<b>163</b>	<b>68</b>	<b>46</b>	<b>120</b>	<b>186</b>	<b>42 232</b>	<b>100%</b>	<b>4</b>
<b>Chirurgické obory</b>	<b>4 551</b>	<b>4 806</b>	<b>-255 95%</b>	<b>2 381</b>	<b>2 525</b>	<b>-144 94%</b>	<b>-21 75%</b>	<b>75</b>	<b>67</b>	<b>66</b>	<b>40</b>	<b>24</b>	<b>48</b>	<b>108</b>	<b>21 408</b>	<b>101%</b>	<b>6</b>
04 - I. chirurgická klinika	713	749	-36 95%	376	401	-25 94%	-3 75%	12	8	15	7	2	8	15	3 227	101%	1
05 - II. chirurgická klinika - cévně-transplantační	315	326	-11 97%	164	167	-3 98%	0 103%	5	5	4	6	1	4	11	1 420	101%	1
06 - Neurochirurgická klinika	320	310	10 103%	172	163	9 106%	0 103%	9	6	7	3	3	3	7	1 475	100%	0
08 - Porodnicko-gynekologická klinika	667	756	-89 88%	340	420	-80 81%	-2 81%	11	10	9	2	5	12	22	3 602	103%	3
10 - Dětská klinika	821	867	-46 95%	420	434	-14 97%	-3 77%	15	12	3	6	9	12	22	3 783	101%	2
11 - Ortopedická klinika	552	545	7 101%	294	288	6 102%	-3 66%	5	7	9	9	0	2	11	2 210	100%	0
12 - Urologická klinika	345	377	-32 92%	181	208	-27 87%	-2 68%	2	2	13	3	2	1	5	1 774	102%	1
13 - Otolaryngologická klinika	275	262	13 105%	151	132	19 114%	-1 84%	4	4	6	1	1	5	5	1 132	100%	0
14 - Oční klinika	191	171	20 112%	97	90	7 108%	0 100%	8	4	1	1	0	0	3	717	100%	0
25 - Klinika ústní, čelistní a obličejové chirurgie	184	188	-4 98%	93	103	-10 90%	-3 96%	1	3	1	2	0	1	2	1 018	100%	1
31 - Traumatologická klinika	329	412	-83 80%	180	212	-32 85%	-3 59%	4	10	4	1	4	4	7	2 026	104%	2
50 - Kardiochirurgická klinika	134	147	-13 91%	70	73	-3 96%	-1 68%	3	2	1	2	1	2	2	620	102%	1
<b>Interní a komplementární obory</b>	<b>4 486</b>	<b>4 366</b>	<b>120 103%</b>	<b>2 329</b>	<b>2 204</b>	<b>125 106%</b>	<b>-2 97%</b>	<b>81</b>	<b>91</b>	<b>97</b>	<b>28</b>	<b>22</b>	<b>72</b>	<b>78</b>	<b>20 944</b>	<b>102%</b>	<b>0</b>
01 - I. interní klinika - kardiologická	970	960	10 101%	498	509	-11 98%	-4 78%	18	21	16	6	4	15	18	4 287	100%	0
02 - II. interní klinika gastroenterologie a geriatry	537	496	41 108%	264	268	-4 99%	0 106%	4	11	8	5	2	16	7	2 309	100%	0
03 - III. interní klinika - nefrologická, revmatologická a endokrinologická	502	494	8 102%	267	252	15 106%	-1 86%	14	6	13	4	2	3	6	2 455	100%	0
07 - Klinika anesteziologie, resuscitace a intenzivní medicíny	269	87	182 309%	143	53	90 270%	2 218%	4	2	2	1	4	5	6	448	100%	0
09 - Novorozenecké oddělení	354	388	-34 91%	161	206	-45 78%	-0 98%	5	9	3	5	5	7	8	2 184	102%	1
16 - Klinika plicních nemocí a tuberkulózy	583	642	-59 91%	311	336	-25 93%	-1 92%	9	11	12	1	0	13	13	2 763	102%	2
17 - Neurologická klinika	505	422	83 120%	285	185	100 154%	2 140%	9	13	13	3	4	4	10	2 390	100%	0
18 - Klinika psychiatrie	208	227	-19 92%	99	120	-21 83%	-2 61%	2	3	4	2	0	3	3	1 037	102%	1
20 - Klinika chorob kožních a pohlavních	141	130	11 108%	81	65	16 125%	-0 89%	4	2	6	0	1	3	0	576	100%	0
21 - Onkologická klinika	420	339	81 124%	226	141	85 160%	2 138%	8	9	13	1	2	8	10	1 932	100%	0
22 - Klinika nukleární medicíny	73	68	5 107%	40	35	5 114%	0 113%	5	2	2	0	0	0	0	257	100%	0
26 - Oddělení rehabilitace	178	155	23 115%	90	76	14 118%	-0 94%	1	3	9	0	0	1	1	666	100%	0
30 - Oddělení geriatry	110	124	-14 89%	58	62	-4 94%	0 100%	0	4	1	0	0	4	2	545	103%	1
32 - Hemato-onkologická klinika	160	201	-41 80%	84	102	-18 82%	-1 70%	4	2	3	0	0	1	4	959	104%	1
52 - Klinika infekčního lékařství	61	0	61 0%	34	0	34 0%	1 0%	2	2	2	1	1	1	1	0	0%	0


**Legenda:**

Denní report počtu pacientů přijatých k hospitalizaci čerpá z chorobopisů MEDEA.

Na úrovni kliniky obsahuje veškeré příjmy na lůžko dotčené kliniky, včetně hospitalizací přeložených z jiných klinik (ne však příjmy z jiných středisek v rámci dané kliniky).

Na úrovni FNOL celkem obsahuje pouze externí příjmy, vyloučeny jsou veškeré překlady v rámci FNOL.

Kumulativní počet pacientů přijatých k hospitalizaci od začátku roku je srovnáván se stejným obdobím referenčního roku. Ve stejné logice je srovnáván kumulativní počet posledních 30 dnů.

Ukazatel Pr7d23/Pr7d19: průměrný počet pacientů přijatých k hospitalizaci za posledních 7 dní aktuálního období je srovnáván se 7-denním průměrem referenčního roku 2019.

Ukazatel 'Referenční cíl' do konce roku: vyjadřuje počet pacientů přijatých k hospitalizaci, který je nutno splnit do konce roku 2023 pro dosažení produkce referenčního roku 2019. Pokud byl vykázan v aktuálním roce do dne reportu vyšší objem péče, zůstává 'Referenční cíl' shodný s výkonností referenčního roku.

Referenční cíl se může lišit od 'produkčního cíle', který je uveden v měsíčním reportingu a reflektuje výsledky jednání hospodářských schůzek.

Ukazatel Týdenní navýšení: Navýšení týdenního počtu přijatých pacientů k hospitalizaci ve zbyvajícím období do konce roku ke splnění 'Referenčního cíle'.

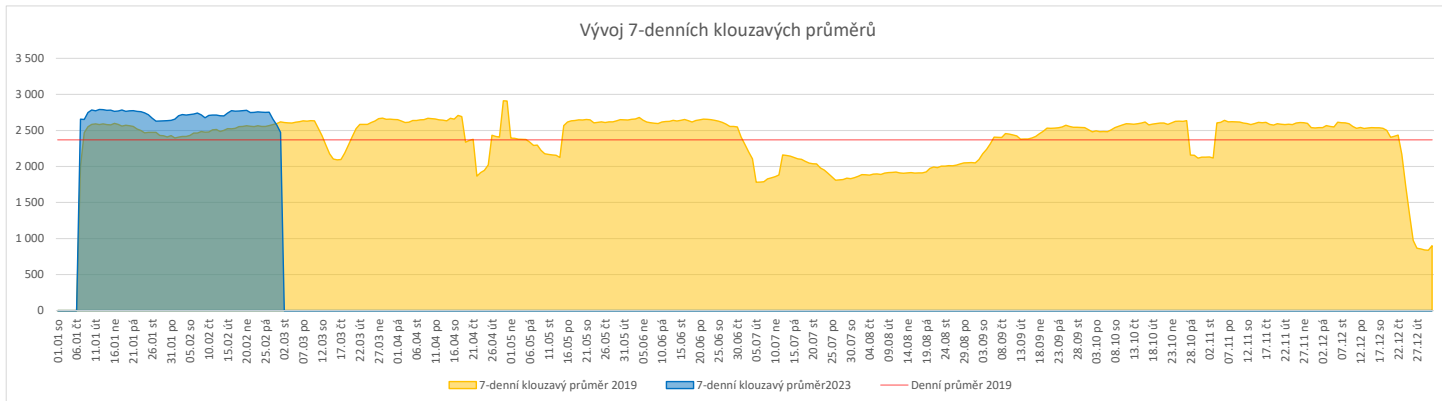
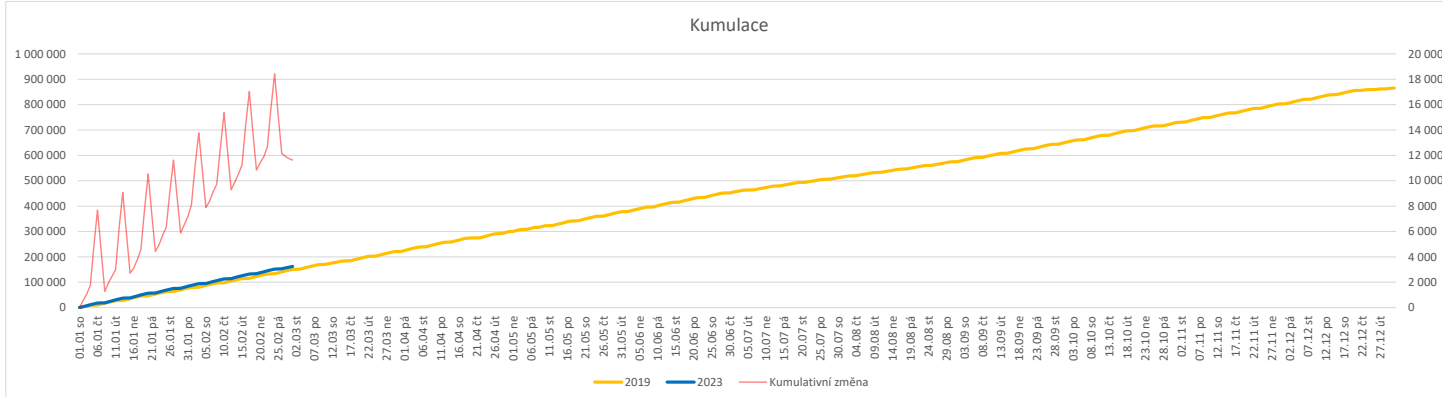
**Poznámka:**

01 - I. interní klinika - kardiologická

V počtech přijatých pacientů nejsou započítány hodnoty covid+ oddělení Franze Josefa

**Vývoj počtu ambulantních vyšetření (RČ/den/klinika) k datu 01.03.2023**

	Od počátku roku				Období posledních 30 dnů				Posledních 7 dní do 01.03.2023											Referenční cíl do konce roku	Týdenní navýšení
	2023	2019	2023/2019	108%	2023	2019	2023/2019	107%	Pr7d23/Pr7d19	St 1	Út 28	Po 27	Ne 26	So 25	Pa 24	Čt 23					
<b>FNOL CELKEM</b>	<b>162 517</b>	<b>150 749</b>	<b>11 768</b>	<b>108%</b>	<b>86 187</b>	<b>80 441</b>	<b>5 746</b>	<b>107%</b>	<b>-145</b>	<b>94%</b>	<b>3 057</b>	<b>3 177</b>	<b>3 226</b>	<b>531</b>	<b>464</b>	<b>3 249</b>	<b>3 610</b>	<b>714 284</b>	<b>100%</b>	<b>0</b>	
01 - I. interní klinika - kardiologická	5 126	5 310	-184	97%	2 798	2 957	-159	95%	-15	84%	124	104	102	2	5	112	137	23 965	101%	5	
02 - II. interní klinika gastroenterologie (bez geriatry)	5 874	4 844	1 030	121%	3 188	2 626	562	121%	8	109%	104	130	119	3	0	138	162	21 813	100%	0	
03 - III. interní klinika - nefrologická, revmatologická a endokrinologická	8 139	7 291	848	112%	4 243	3 889	354	109%	-25	82%	151	152	121	3	3	181	199	35 078	100%	0	
04 - I. chirurgická klinika	4 651	4 424	227	105%	2 519	2 426	93	104%	-19	78%	70	53	107	17	9	115	86	20 029	100%	0	
05 - II. chirurgická klinika - cévně-transplantační	2 230	2 065	165	108%	1 209	1 121	88	108%	1	102%	59	46	44	1	1	47	58	9 800	100%	0	
06 - Neurochirurgická klinika	2 185	1 920	265	114%	1 162	972	190	120%	9	131%	36	34	76	6	5	64	52	8 807	100%	0	
07 - Klinika anesteziologie, resuscitace a intenzivní medicíny	5 784	5 812	-28	100%	3 068	3 089	-21	99%	-19	80%	103	99	98	6	3	84	133	24 376	100%	1	
08 - Porodnicko-gynekologická klinika	4 901	5 633	-732	87%	2 623	3 070	-447	85%	-16	84%	97	107	113	20	12	101	112	27 756	103%	17	
09 - Novorozenecké oddělení	394	354	40	111%	187	186	1	101%	-0	95%	8	5	4	0	1	4	15	1 838	100%	0	
10 - Dětská klinika	9 088	8 799	289	103%	4 705	4 672	33	101%	-40	74%	69	115	121	62	55	190	182	37 966	100%	0	
11 - Ortopedická klinika	7 563	6 407	1 156	118%	4 019	3 436	583	117%	11	110%	161	173	162	11	0	180	165	29 954	100%	0	
12 - Urologická klinika	6 364	6 954	-590	92%	3 275	3 652	-377	90%	-20	83%	158	119	98	3	1	156	142	30 871	102%	14	
13 - Otolaryngologická klinika	9 376	6 672	2 704	141%	4 974	3 634	1 340	137%	13	111%	149	136	156	67	69	178	205	29 167	100%	0	
14 - Oční klinika	6 676	6 897	-221	98%	3 905	3 590	315	109%	2	102%	138	125	138	29	28	119	160	33 567	100%	0	
15 - Oddělení alergologie a kl. imun.	4 498	4 249	249	106%	2 378	2 312	66	103%	4	106%	80	118	118	0	0	115	129	20 522	100%	0	
16 - Klinika plicních nemocí a tuberkulózy	5 319	5 120	199	104%	2 824	2 739	85	103%	-7	92%	124	113	155	0	4	77	127	23 765	100%	0	
17 - Neurologická klinika	3 783	3 926	-143	96%	2 012	1 979	33	102%	-10	83%	43	102	46	2	1	57	97	20 160	101%	4	
18 - Klinika psychiatrie	3 429	2 702	727	127%	1 846	1 447	399	128%	8	118%	91	91	91	6	7	61	42	14 360	100%	0	
19 - Klinika pracovního lékařství	2 618	2 603	15	101%	1 445	1 408	37	103%	5	111%	72	36	51	0	0	62	107	14 156	100%	0	
20 - Klinika chorob kožních a pohlavních	7 581	6 791	790	112%	4 176	3 642	534	115%	-11	91%	159	158	159	5	8	129	177	31 289	100%	0	
21 - Onkologická klinika	12 354	10 251	2 103	121%	6 521	5 414	1 107	120%	33	121%	274	295	260	6	2	219	253	48 719	100%	0	
22 - Klinika nukleární medicíny	485	532	-47	91%	258	285	-27	91%	-0	98%	4	18	6	0	1	12	19	2 769	102%	2	
25 - Klinika ústní, čelistní a obličejové chirurgie	6 494	6 424	70	101%	3 390	3 438	-48	99%	-25	81%	126	147	144	71	54	102	95	35 352	100%	0	
26 - Oddělení rehabilitace	6 864	5 757	1 107	119%	3 771	3 050	721	124%	11	112%	142	141	145	5	3	159	155	28 663	100%	0	
27 - Klinika tělovýchovného lékařství a kardiovaskulární rehabilitace	4 558	3 965	593	115%	2 501	2 149	352	116%	-3	96%	100	100	108	0	0	110	77	18 016	100%	0	
28 - Ústav lékařské genetiky	1 144	1 520	-376	75%	581	850	-269	68%	-8	63%	11	23	14	0	3	25	26	6 040	107%	9	
29 - Oddělení plastické a estetické chirurgie	2 607	2 886	-279	90%	1 433	1 542	-109	93%	-11	77%	47	51	58	1	0	54	52	12 767	102%	7	
30 - Oddělení geriatry	400	461	-61	87%	204	226	-22	90%	-1	82%	7	12	2	0	0	14	2	2 207	103%	2	
31 - Traumatologická klinika	2 772	3 348	-576	83%	1 519	1 787	-268	85%	-23	64%	52	49	47	0	0	57	83	16 630	104%	14	
32 - Hemato-onkologická klinika	4 483	4 308	175	104%	2 328	2 250	78	103%	-12	84%	64	66	67	4	5	91	137	21 527	100%	0	
33 - Oddělení klinické biochemie	224	190	34	118%	99	95	4	104%	-2	48%	0	0	0	0	0	4	8	1 015	100%	0	
35 - Transfúzní oddělení	77	35	42	220%	47	23	24	204%	1	250%	5	4	2	0	0	1	3	178	100%	0	
39 - Oddělení klinické psychologie	1 323	1 188	135	111%	700	649	51	108%	2	109%	13	27	46	1	0	28	33	5 410	100%	0	
43 - Ústav farmakologie	50	51	-1	98%	22	26	-4	85%	-0	80%	0	1	0	0	0	2	1	299	100%	1	
45 - Sociální oddělení	310	290	20	107%	174	149	25	117%	-2	71%	5	3	7	0	0	7	5	1 387	100%	0	
50 - Kardiochirurgická klinika	1 495	1 049	446	143%	846	591	255	143%	7	135%	27	32	53	5	0	26	42	5 221	100%	0	
52 - Klinika infekčního lékařství	16	0	16	0%	16	0	16	0%	1	0%	4	0	0	0	0	1	5	0	0%	0	
60 - Oddělení urgentního příjmu	9 935	9 605	330	103%	5 027	5 011	16	100%	2	101%	161	189	174	195	184	161	127	51 363	100%	0	
Očkovací centrum	262	577	-315	45%	0	0	0	0%	0	0%	0	0	0	0	0	0	0	315	0%	8	


**Legenda:**

Denní report počtu ambulantních vyšetření obsahuje všechny ambulantně ošetřená rodná čísla v daný den na konkrétní klinice.

Kumulativní počet ambulantních vyšetření od začátku roku je srovnáván se stejným obdobím referenčního roku. Ve stejné logice je srovnáván kumulativní počet posledních 30 dnů.

Ukazatel Pr7d23/Pr7d19: průměrný počet ambulantně vyšetřených pacientů za posledních 7 dní je srovnán se 7-denním průměrem referenčního roku 2019.

Ukazatel 'Referenční cíl' do konce roku: vyjadřuje počet ambulantně vyšetřených pacientů, který je nutno splnit do konce roku 2023 pro dosažení produkce referenčního roku 2019. Pokud byl vykázan v aktuálním roce do dne reportu vyšší objem péče, zůstává 'Referenční cíl' shodný s výkonností referenčního roku.

Referenční cíl se může lišit od "produkčního cíle", který je uveden v měsíčním reportingu a reflektuje výsledky jednání hospodářských schůzek.

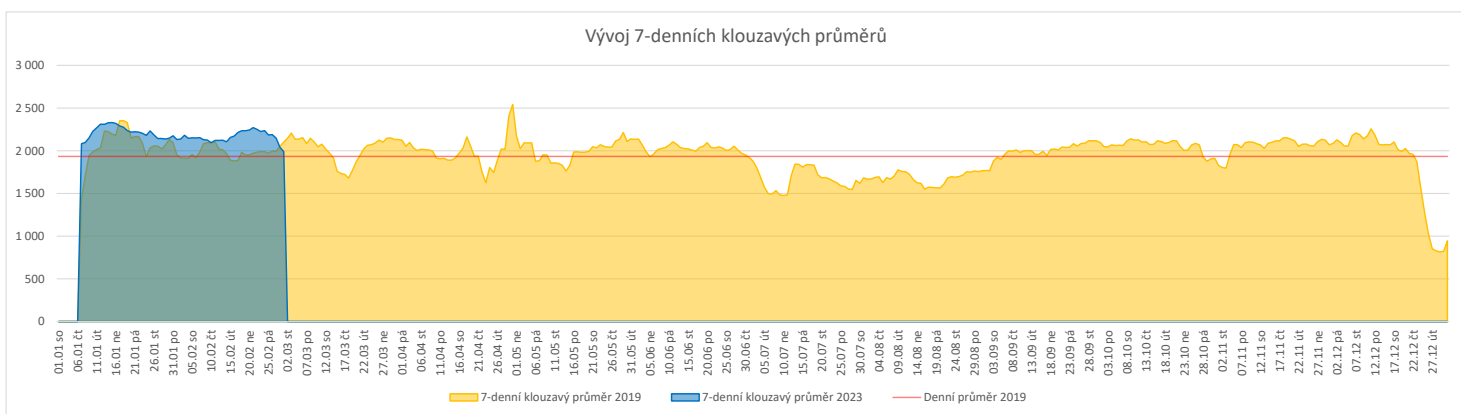
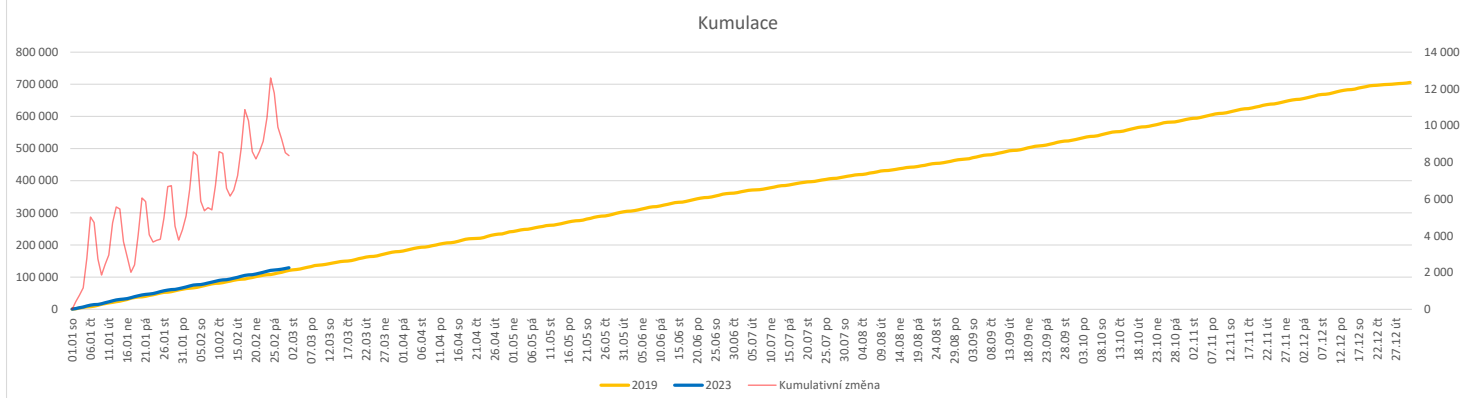
Ukazatel Týdenní navýšení: Navýšení týdenního počtu ambulantních vyšetření ve zbývajícím období do konce roku ke splnění 'Referenčního cíle'.

**Poznámka:**

60 - Oddělení urgentního příjmu

V počtech ambulantních vyšetření nejsou započítány vyšetření na pracovištích Antigenní testy a Odběrové místo.

	Od počátku roku				Období posledních 30 dnů				Posledních 7 dní do 01.03.2023							Referenční cíl do konce roku	Týdenní navýšení			
	2023	2019	2023/2019	106%	2023	2019	2023/2019	105%	Pr7d23/Pr7d19	St 1	Út 28	Po 27	Ne 26	So 25	Pa 24			Čt 23		
<b>FNOL CELKEM</b>	<b>123 872</b>	<b>117 188</b>	<b>6 684</b>	<b>106%</b>	<b>64 254</b>	<b>61 084</b>	<b>3 170</b>	<b>105%</b>	<b>-112</b>	<b>95%</b>	<b>2 328</b>	<b>2 103</b>	<b>1 587</b>	<b>677</b>	<b>1 382</b>	<b>2 636</b>	<b>2 581</b>	<b>584 758</b>	<b>82%</b>	<b>0</b>
28 - Ústav lékařské genetiky	553	460	93	120%	278	259	19	107%	1	108%	8	8	11	0	0	17	11	1 894	100%	0
32 - Hemato-onkologická klinika	43 517	40 126	3 391	108%	22 512	20 981	1 531	107%	-57	92%	791	697	827	227	274	786	900	194 709	100%	0
33 - Oddělení klinické biochemie	59 042	57 563	1 479	103%	30 443	29 458	985	103%	-48	95%	1 163	1 059	288	323	968	1 309	1 216	277 955	100%	0
35 - Transfúzní oddělení	3 710	4 043	-333	92%	2 028	2 418	-390	84%	-28	71%	59	50	71	69	76	70	80	19 651	102%	8
38 - Ústav soudního lékařství a medicínského práva	661	502	159	132%	339	224	115	151%	1	107%	1	7	0	0	0	119	4	2 901	100%	0
40 - Ústav mikrobiologie	16 389	14 494	1 895	113%	8 654	7 744	910	112%	5	102%	306	282	390	58	64	335	370	68 682	100%	0


**Legenda:**

Denní report obsahuje množství laboratorních výkonů ve vyjádření RČ/den/klinika evidovaných v systému OpenLIMS.

U klinik 28 a 40 jsou zdrojem obdržené žádanky ve vyjádření RČ/den/klinika evidovaných v systému LIMS.

Kumulativní počet laboratorních výkonů od začátku roku je srovnáván se stejným obdobím referenčního roku. Ve stejné logice je srovnáván kumulativní počet posledních 30 dnů.

Ukazatel Pr7d23/Pr7d19: průměrný počet laboratorních výkonů za posledních 7 dní je srovnán se 7-denním průměrem referenčního roku 2019.

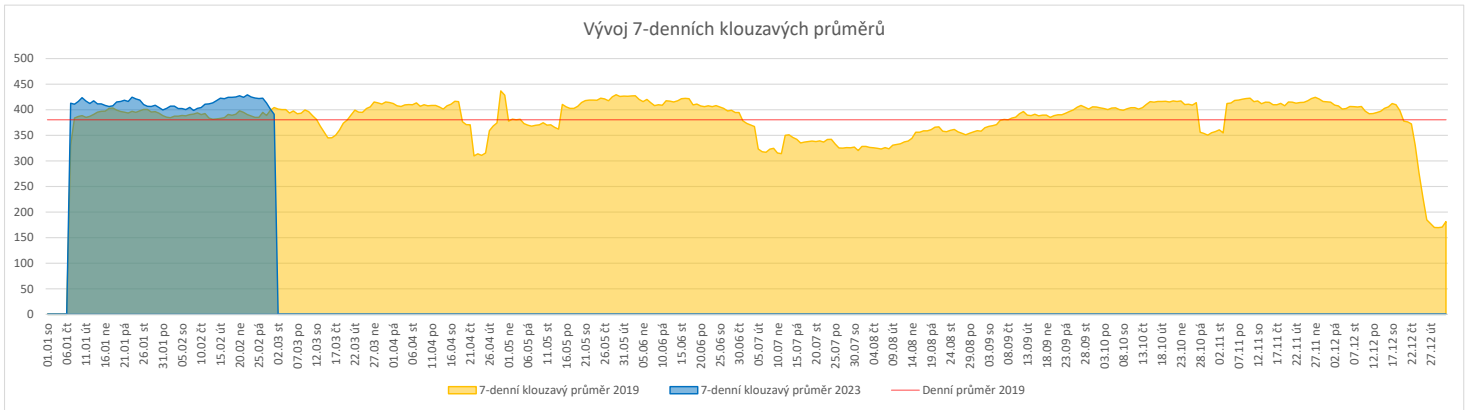
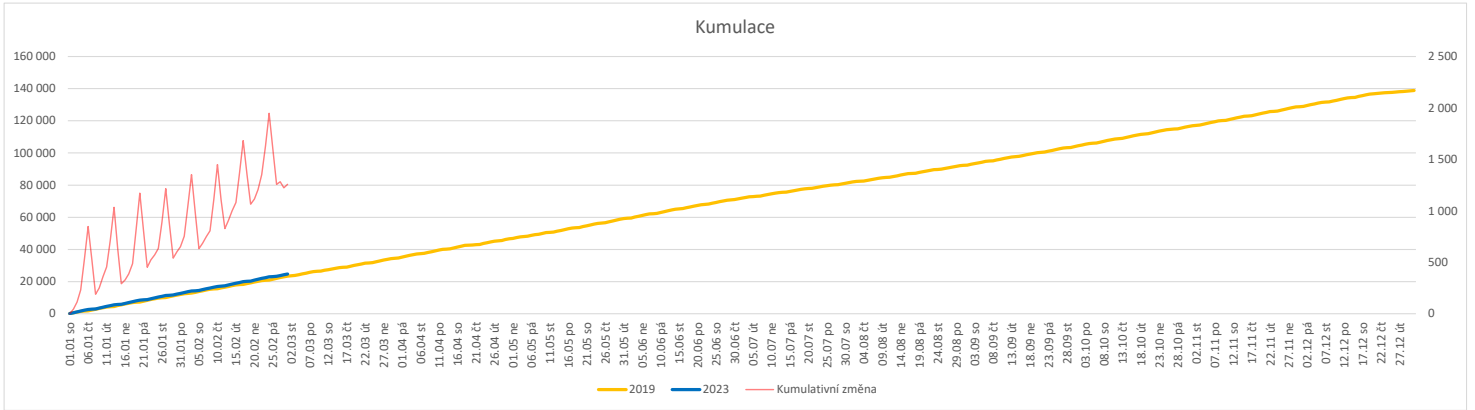
Ukazatel 'Referenční cíl' do konce roku: vyjadřuje počet laboratorních výkonů, který je nutno splnit do konce roku 2023 pro dosažení produkce referenčního roku 2019. Pokud byl vykázan v aktuálním roce do dne reportu vyšší objem péče, zůstává 'Referenční cíl' shodný s výkonností referenčního roku.

Referenční cíl se může lišit od 'produkčního cíle', který je uveden v měsíčním reportingu a reflektuje výsledky jednání hospodářských schůzek.

Ukazatel Týdenní navýšení: Navýšení týdenního počtu laboratorních výkonů ve zbývajícím období do konce roku ke splnění 'Referenčního cíle'.

**Vývoj počtu RDG vyšetření (RČ/den/klinika) k datu 01.03.2023**

	Od počátku roku			Období posledních 30 dnů				Posledních 7 dní do 01.03.2023							Referenční cíl do konce roku	Týdenní navýšení
	2023	2019	2023/2019	2023	2019	2023/2019	Pr7d23/Pr7d19	St 1	Út 28	Po 27	Ne 26	So 25	Pa 24	Čt 23		
<b>FNOL CELKEM</b>	<b>24 759</b>	<b>23 446</b>	<b>1 313 106%</b>	<b>13 068</b>	<b>12 350</b>	<b>718 106%</b>	<b>-13 97%</b>	<b>481</b>	<b>454</b>	<b>505</b>	<b>161</b>	<b>180</b>	<b>487</b>	<b>470</b>	<b>115 427 100%</b>	<b>0</b>
22 - Klinika nukleární medicíny	1 876	1 801	75 104%	997	965	32 103%	3 112%	40	34	39	0	17	44	19	8 476 100%	0
34 - Radiologická klinika	22 883	21 645	1 238 106%	12 071	11 385	686 106%	-16 96%	441	420	466	161	163	443	451	106 951 100%	0


**Legenda:**

Denní report obsahuje množství RDG výkonů ve vyjádření RČ/den/klinika.

Kumulativní počet RDG výkonů od začátku roku je srovnáván se stejným obdobím referenčního roku. Ve stejné logice je srovnáván kumulativní počet posledních 30 dní.

Ukazatel Pr7d23/Pr7d19: průměrný počet RDG výkonů za posledních 7 dní je srovnán se 7-denním průměrem referenčního roku 2019.

Ukazatel 'Referenční cíl' do konce roku: vyjadřuje počet RDG výkonů, který je nutno splnit do konce roku 2023 pro dosažení produkce referenčního roku 2019. Pokud byl vykázan v aktuálním roce do dne reportu vyšší objem péče, zůstává 'Referenční cíl' shodný s výkonností referenčního roku.

Referenční cíl se může lišit od 'produkčního cíle', který je uveden v měsíčním reportingu a reflektuje výsledky jednání hospodářských schůzek.

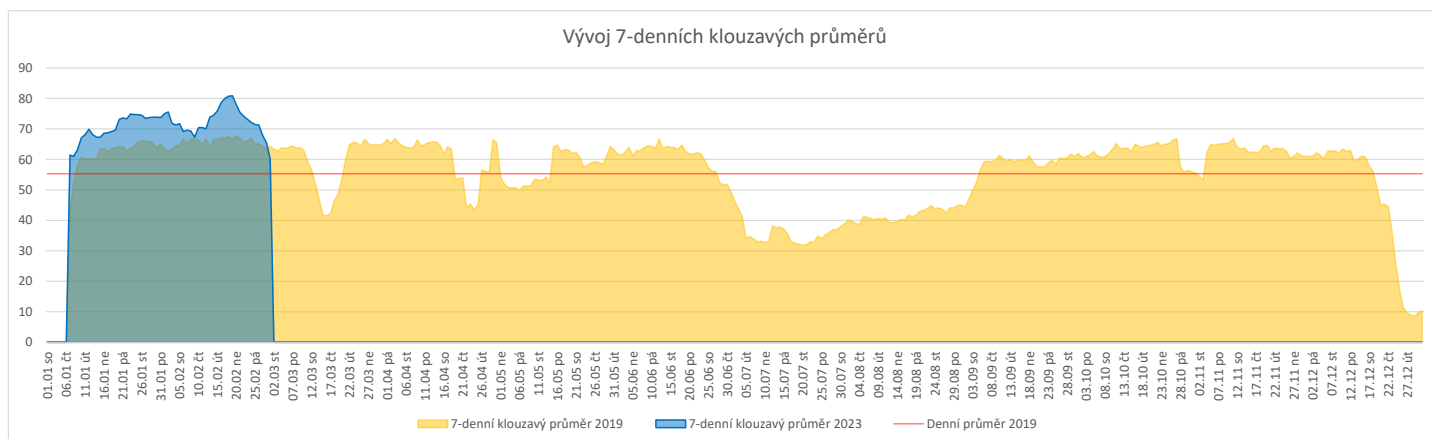
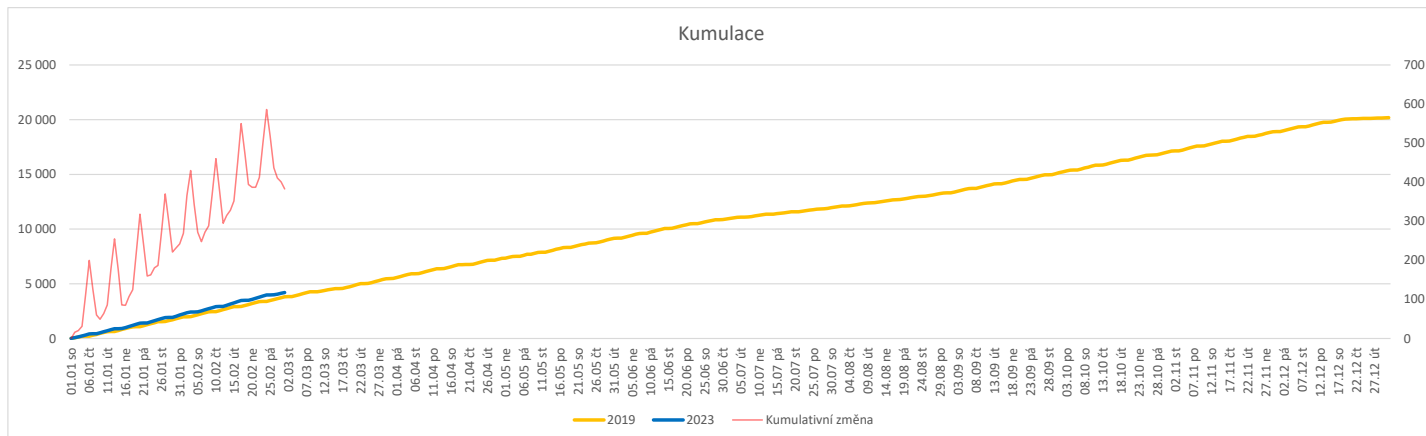
Ukazatel Týdenní navýšení: Navýšení týdenního počtu RDG výkonů ve zbývajícím období do konce roku ke splnění 'Referenčního cíle'.

**Poznámka:**

34 - Radiologická klinika

V počtech RDG vyšetření nejsou započítána mamografická vyšetření.

	Od počátku roku				Období posledních 30 dnů				Posledních 7 dní do 01.03.2023							Referenční cíl do konce roku	Týdenní navýšení			
	2023	2019	2023/2019	%	2023	2019	2023/2019	%	Pr7d23/Pr7d19	St 1	Út 28	Po 27	Ne 26	So 25	Pa 24			Čt 23		
<b>FNOL CELKEM (bez vlivu klinik s počtem operací 2019 v MEDIX=0)</b>	<b>4 183</b>	<b>3 816</b>	<b>367</b>	<b>110%</b>	<b>2 255</b>	<b>2 102</b>	<b>153</b>	<b>107%</b>	<b>-5</b>	<b>92%</b>	<b>61</b>	<b>78</b>	<b>64</b>	<b>6</b>	<b>6</b>	<b>98</b>	<b>101</b>	<b>16 370</b>	<b>100%</b>	<b>0</b>
01 - I. interní klinika - kardiologická	943	0	943	0%	494	0	494	0%	15	0%	15	21	19	0	2	22	26	1	100%	0
04 - I. chirurgická klinika	644	622	22	104%	349	341	8	102%	0	103%	12	9	9	2	1	18	17	2 595	100%	0
05 - II. chirurgická klinika - cévně-transplantační	228	217	11	105%	119	124	-5	96%	0	100%	3	2	7	0	0	5	6	1 021	100%	0
06 - Neurochirurgická klinika	324	298	26	109%	177	166	11	107%	1	111%	7	7	6	1	2	7	10	1 469	100%	0
08 - Porodnicko-gynekologická klinika	434	481	-47	90%	233	279	-46	84%	-2	75%	3	10	3	1	0	11	13	2 066	102%	2
10 - Dětská klinika	70	75	-5	93%	42	47	-5	89%	-1	0%	0	0	0	0	0	0	0	283	102%	1
11 - Ortopedická klinika	588	568	20	104%	322	309	13	104%	-1	88%	9	15	9	0	0	13	15	2 314	100%	0
12 - Urologická klinika	342	367	-25	93%	180	199	-19	90%	-1	76%	3	6	9	0	0	5	8	1 615	102%	1
13 - Otolaryngologická klinika	384	295	89	130%	189	155	34	122%	-0	97%	3	4	2	0	1	14	6	1 199	100%	0
14 - Oční klinika	54	49	5	110%	26	26	0	100%	-0	67%	0	1	0	0	0	0	3	192	100%	0
21 - Onkologická klinika	7	0	7	0%	3	0	3	0%	0	0%	0	0	0	0	0	0	0	0	0%	0
25 - Klinika ústní, čelistní a obličejové chirurgie	178	98	80	182%	86	53	33	162%	-0	87%	3	1	2	2	0	6	1	464	100%	0
29 - Oddělení plastické a estetické chirurgie	377	149	228	253%	217	77	140	282%	4	273%	6	9	8	0	0	7	11	578	100%	0
31 - Traumatologická klinika	340	373	-33	91%	195	199	-4	98%	-1	91%	8	8	7	2	1	8	8	1 840	102%	1
34 - Radiologická klinika	67	10	57	670%	36	1	35	3600%	0	0%	0	2	0	0	0	1	0	38	100%	0
47 - Centrální operační sály	16	73	-57	22%	8	48	-40	17%	-2	15%	1	1	0	0	0	1	1	268	127%	2
50 - Kardiologická klinika	137	141	-4	97%	76	78	-2	97%	-0	82%	3	3	2	0	1	3	2	599	101%	1


**Legenda:**

Denní report počtu operací obsahuje všechny uvedeným oddělením prováděné operace v daný den na sálech, které jsou evidované v MEDIX.

Kumulativní počet operací od začátku roku je srovnáván se stejným obdobím referenčního roku. Ve stejné logice je srovnáván kumulativní počet posledních 30 dní.

Ukazatel Pr7d23/Pr7d19: průměrný počet operací za posledních 7 dní je srovnán se 7-denním průměrem referenčního roku 2019.

Ukazatel 'Referenční cíl' do konce roku: vyjadřuje počet operací, který je nutno splnit do konce roku 2023 pro dosažení produkce referenčního roku 2019. Pokud byl vykázán v aktuálním roce do dne reportu vyšší objem péče, zůstává 'Referenční cíl' shodný s výkonností referenčního roku.

Referenční cíl se může lišit od 'produkčního cíle', který je uveden v měsíčním reportingu a reflektuje výsledky jednání hospodářských schůzek.

Ukazatel Týdenní navýšení: Navýšení týdenního počtu operací ve zbývajícím období do konce roku ke splnění 'Referenčního cíle'.

### Využití operačních sálů dětské kliniky dle operujících klinik k datu 01.03.2023

	Od počátku roku				Období posledních 30 dnů				Posledních 7 dní od do 01.03.2023							Referenční cíl do konce roku		Týdenní navýšení		
	2023	2019	2023/2019	%	2023	2019	2023/2019	%	Pr7d/Pr7d	St 1	Út 28	Po 27	Ne 26	So 25	Pa 24	Čt 23	1405		102%	
	<b>FNOL CELKEM</b>	<b>355</b>	<b>377</b>	<b>-22</b>	<b>94%</b>	<b>190</b>	<b>205</b>	<b>-15</b>	<b>93%</b>	<b>-34</b>	<b>31%</b>	<b>0</b>	<b>0</b>	<b>0</b>	<b>0</b>	<b>0</b>	<b>7</b>		<b>11</b>	<b>1405</b>
04 - I. chirurgická klinika	54	84	-30	64%	29	45	-16	64%	-5	42%	0	0	0	0	0	0	7	287	112%	1
05 - II. chirurgická klinika - cévně-transplantační	0	3	-3	0%	0	3	-3	0%	-1	0%	0	0	0	0	0	0	0	19	119%	1
06 - Neurochirurgická klinika	0	0	0	0%	0	0	0	0%	0	0%	0	0	0	0	0	0	0	0	0%	0
08 - Porodnicko-gynekologická klinika	0	0	0	0%	0	0	0	0%	0	0%	0	0	0	0	0	0	0	0	0%	0
10 - Dětská klinika	70	75	-5	93%	42	47	-5	89%	-10	0%	0	0	0	0	0	0	0	283	102%	1
11 - Ortopedická klinika	13	7	6	186%	9	5	4	180%	-1	0%	0	0	0	0	0	0	0	35	100%	0
12 - Urologická klinika	67	88	-21	76%	30	46	-16	65%	-9	23%	0	0	0	0	0	4	366	106%	1	
13 - Otolaryngologická klinika	111	77	34	144%	55	37	18	149%	0	43%	0	0	0	0	0	7	0	291	100%	0
14 - Oční klinika	17	16	1	106%	12	7	5	171%	-3	133%	0	0	0	0	0	0	0	58	100%	0
25 - Klinika ústní, čelistní a obličejové chirurgie	0	1	-1	0%	0	1	-1	0%	-1	0%	0	0	0	0	0	0	0	4	133%	1
29 - Oddělení plastické a estetické chirurgie	17	20	-3	85%	9	11	-2	82%	-1	0%	0	0	0	0	0	0	0	71	104%	1
31 - Traumatologická klinika	5	6	-1	83%	3	3	0	100%	0	0%	0	0	0	0	0	0	0	33	103%	1
47 - Centrální operační sály	1	0	1	0%	1	0	1	0%	0	0%	0	0	0	0	0	0	0	0	0%	0
50 - Kardiochirurgická klinika	0	0	0	0%	0	0	0	0%	0	0%	0	0	0	0	0	0	0	0	0%	0

