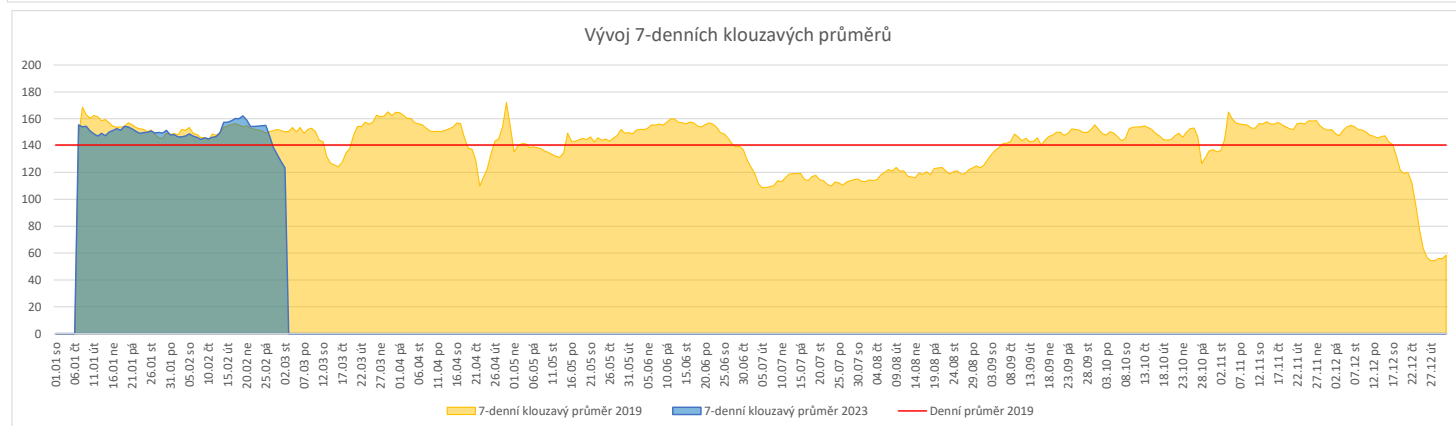
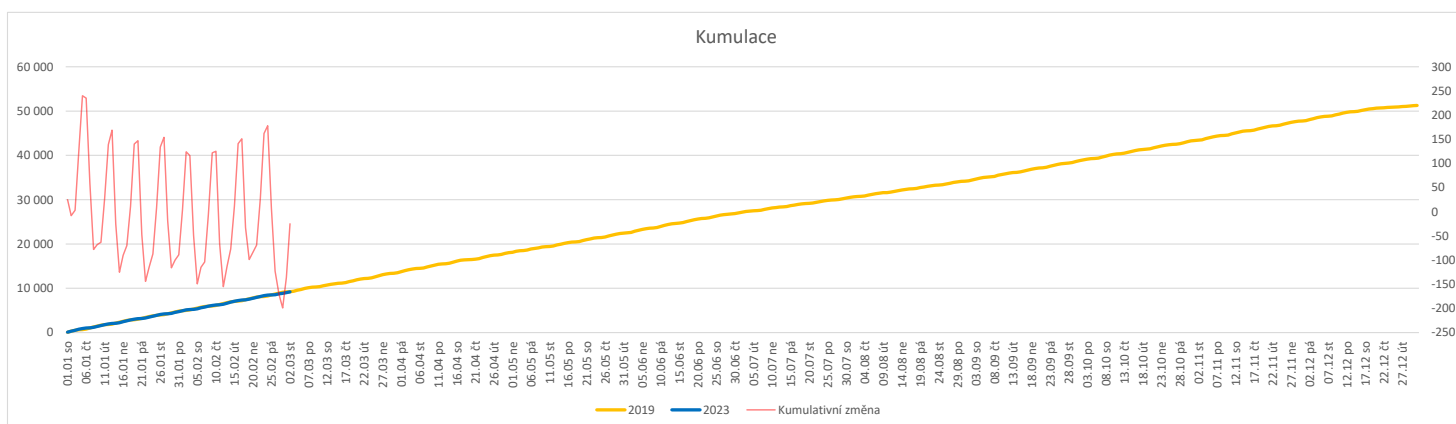


Vývoj počtu pacientů přijatých k hospitalizaci (RČ/den/klinika) k datu 02.03.2023

	Od počátku roku			Období posledních 30 dnů			Posledních 7 dní do 02.03.2023							Referenční cíl do konce roku	Týdenní navýšení		
	2023	2019	2023/2019	2023	2019	2023/2019	Pr7d23/Pr7d19	Čt 2	St 1	Út 28	Po 27	Ne 26	So 25			Pa 24	
FNOL CELKEM - bez překladů vč. COVID+ (kliniky níže vč. překladů)	9 190	9 215	-25 100%	4 628	4 553	75 102%	-27 82%	154	155	158	163	67	47	120	42 079	100%	1
Chirurgické obory	4 616	4 824	-208 96%	2 326	2 430	-104 96%	-25 69%	67	74	67	66	39	24	48	21 343	101%	5
04 - I. chirurgická klinika	724	749	-25 97%	369	382	-13 97%	-3 73%	11	12	8	15	7	2	8	3 216	101%	1
05 - II. chirurgická klinika - cévně-transplantační	319	326	-7 98%	159	159	0 100%	-1 83%	4	5	5	4	6	1	4	1 416	100%	1
06 - Neurochirurgická klinika	325	311	14 105%	168	159	9 106%	0 100%	5	9	6	7	3	3	3	1 474	100%	0
08 - Porodnicko-gynekologická klinika	677	760	-83 89%	331	400	-69 83%	-4 67%	10	11	10	9	2	5	12	3 592	102%	2
10 - Dětská klinika	828	872	-44 95%	409	424	-15 96%	-5 66%	9	14	12	3	5	9	12	3 776	101%	1
11 - Ortopedická klinika	561	547	14 103%	286	277	9 103%	-3 63%	9	5	7	9	9	0	2	2 208	100%	0
12 - Urologická klinika	350	378	-28 93%	175	203	-28 86%	-2 72%	5	2	2	13	3	2	1	1 769	102%	1
13 - Otolaryngologická klinika	282	263	19 107%	151	128	23 118%	-0 90%	7	4	4	6	1	1	5	1 131	100%	0
14 - Oční klinika	195	171	24 114%	96	82	14 117%	0 106%	4	8	4	1	1	0	0	717	100%	0
25 - Klinika ústní, čelistní a obličejové chirurgie	186	188	-2 99%	90	100	-10 90%	-3 36%	2	1	3	1	2	0	1	1 016	100%	1
31 - Traumatologická klinika	333	416	-83 80%	179	210	-31 85%	-3 57%	4	4	10	4	1	4	4	2 022	104%	2
50 - Kardiochirurgická klinika	135	149	-14 91%	68	70	-2 97%	-1 57%	1	3	2	1	2	1	2	619	102%	1
Interní a komplementární obory	4 574	4 391	183 104%	2 302	2 123	179 108%	-1 98%	87	81	91	97	28	23	72	20 919	102%	0
01 - I. interní klinika - kardiologická	987	963	24 102%	497	487	10 102%	-4 78%	17	18	21	16	6	4	15	4 284	100%	0
02 - II. interní klinika gastroenterologie a geriatry	545	498	47 109%	264	261	3 101%	0 106%	8	4	11	8	5	2	16	2 307	100%	0
03 - III. interní klinika - nefrologická, revmatologická a endokrinologická	511	501	10 102%	258	248	10 104%	-1 88%	9	14	6	13	4	2	3	2 448	100%	0
07 - Klinika anesteziologie, resuscitace a intenzivní medicíny	274	88	186 311%	142	52	90 273%	2 192%	5	4	2	2	1	4	5	447	100%	0
09 - Novorozenecké oddělení	361	389	-28 93%	160	199	-39 80%	0 100%	6	5	9	3	5	6	7	2 177	101%	1
16 - Klinika plicních nemocí a tuberkulózy	596	646	-50 92%	306	322	-16 95%	-1 92%	13	9	11	12	1	0	13	2 750	102%	2
17 - Neurologická klinika	513	426	87 120%	278	179	99 155%	2 138%	8	9	13	13	3	4	4	2 386	100%	0
18 - Klinika psychiatrie	216	229	-13 94%	102	117	-15 87%	-1 76%	8	2	3	4	2	0	3	1 029	101%	1
20 - Klinika chorob kožních a pohlavních	144	131	13 110%	80	63	17 127%	0 100%	3	4	2	6	0	1	3	575	100%	0
21 - Onkologická klinika	429	340	89 126%	223	132	91 169%	2 132%	9	8	9	13	1	2	8	1 931	100%	0
22 - Klinika nukleární medicíny	73	68	5 107%	37	31	6 119%	0 113%	0	5	2	2	0	0	0	257	100%	0
26 - Oddělení rehabilitace	179	155	24 115%	83	73	10 114%	-0 94%	1	1	3	9	0	0	1	666	100%	0
30 - Oddělení geriatry	111	124	-13 90%	56	58	-2 97%	-0 91%	1	0	4	1	0	0	4	544	102%	1
32 - Hemato-onkologická klinika	164	201	-37 82%	84	94	-10 89%	-1 74%	4	4	2	3	0	0	1	955	104%	1
52 - Klinika infekčního lékařství	63	0	63 0%	35	0	35 0%	2 0%	2	2	2	2	1	1	1	0	0%	0


Legenda:

Denní report počtu pacientů přijatých k hospitalizaci čerpá z chorobopisu MEDEA.

Na úrovni kliniky obsahuje veškeré příjmy na lůžko dotčené kliniky, včetně hospitalizací přeložených z jiných klinik (ne však příjmy z jiných středisek v rámci dané kliniky).

Na úrovni FNOL celkem obsahuje pouze externí příjmy, vyloučeny jsou veškeré překlady v rámci FNOL.

Kumulativní počet pacientů přijatých k hospitalizaci od začátku roku je srovnáván se stejným obdobím referenčního roku. Ve stejné logice je srovnáván kumulativní počet posledních 30 dnů.

Ukazatel Pr7d23/Pr7d19: průměrný počet pacientů přijatých k hospitalizaci za posledních 7 dní aktuálního období je srovnáván se 7-denním průměrem referenčního roku 2019.

Ukazatel 'Referenční cíl' do konce roku: vyjadřuje počet pacientů přijatých k hospitalizaci, který je nutno splnit do konce roku 2023 pro dosažení produkce referenčního roku 2019. Pokud byl vykázan v aktuálním roce do dne reportu vyšší objem péče, zůstává 'Referenční cíl' shodný s výkonností referenčního roku.

Referenční cíl se může lišit od 'produkčního cíle', který je uveden v měsíčním reportingu a reflektuje výsledky jednání hospodářských schůzek.

Ukazatel Týdenní navýšení: Navýšení týdenního počtu přijatých pacientů k hospitalizaci ve zbývajícím období do konce roku ke splnění 'Referenčního cíle'.

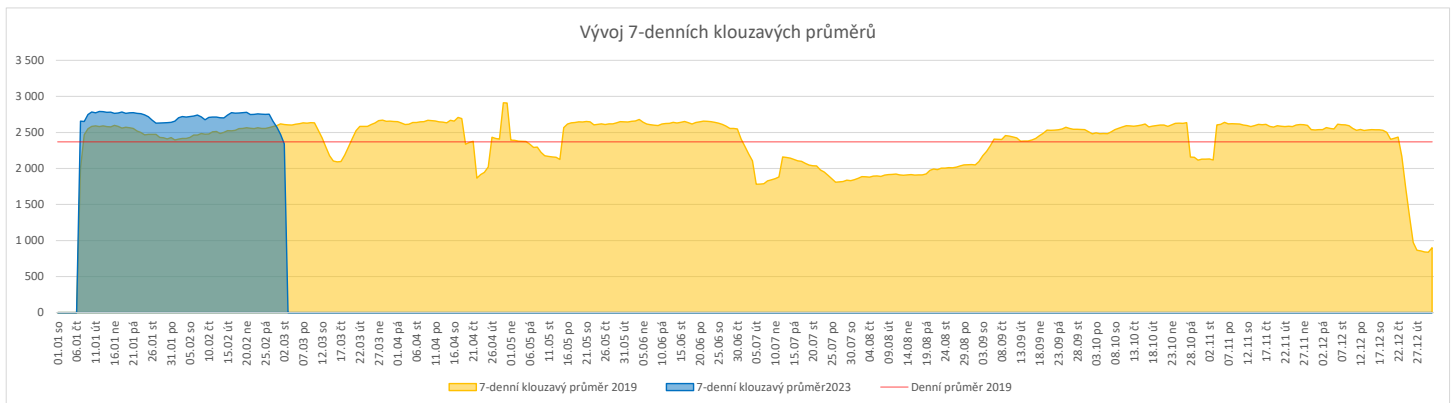
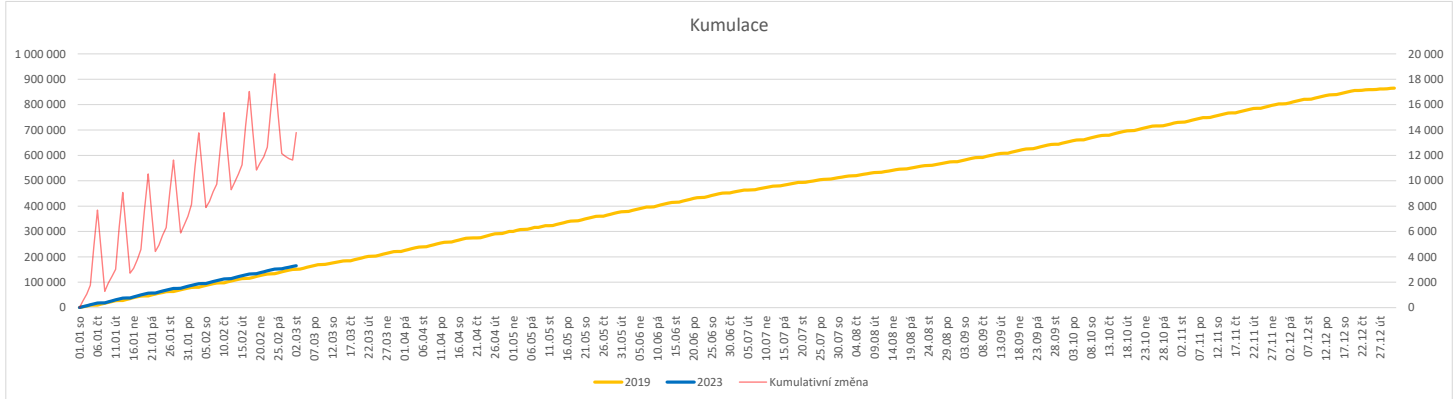
Poznámka:

01 - I. interní klinika - kardiologická

V počtech přijatých pacientů nejsou započítány hodnoty covid+ oddělení Franze Josefa

Vývoj počtu ambulantních vyšetření (RČ/den/klinika) k datu 02.03.2023

	Od počátku roku				Období posledních 30 dnů				Posledních 7 dní do 02.03.2023										Referenční cíl do konce roku	Týdenní navýšení
	2023	2019	2023/2019	109%	2023	2019	2023/2019	109%	Pr7d23/Pr7d19	Čt 2	St 1	Út 28	Po 27	Ne 26	So 25	Pa 24				
FNOL CELKEM	165 194	151 264	13 930	109%	84 972	77 698	7 274	109%	-270	90%	2 677	3 057	3 177	3 226	531	464	3 249	713 769	100%	0
01 - I. interní klinika - kardiologická	5 219	5 315	-96	98%	2 790	2 834	-44	98%	-18	81%	93	124	104	102	2	5	112	23 872	100%	3
02 - II. interní klinika gastroenterologie (bez geriatric)	5 996	4 846	1 150	124%	3 175	2 489	686	128%	2	102%	122	104	130	119	3	0	138	21 811	100%	0
03 - III. interní klinika - nefrologická, revmatologická a endokrinologická	8 273	7 295	978	113%	4 208	3 689	519	114%	-34	76%	134	151	152	121	3	3	181	35 074	100%	0
04 - I. chirurgická klinika	4 738	4 439	299	107%	2 489	2 334	155	107%	-19	77%	87	70	53	107	17	9	115	20 014	100%	0
05 - II. chirurgická klinika - cévně-transplantační	2 263	2 072	191	109%	1 182	1 086	96	109%	-4	90%	33	59	46	44	1	1	47	9 793	100%	0
06 - Neurochirurgická klinika	2 196	1 921	275	114%	1 107	946	161	117%	3	112%	11	36	34	76	6	5	64	8 806	100%	0
07 - Klinika anesteziologie, resuscitace a intenzivní medicíny	5 883	5 815	68	101%	3 040	2 964	76	103%	-24	75%	99	103	99	98	6	3	84	24 345	100%	0
08 - Porodnicko-gynekologická klinika	4 994	5 649	-655	88%	2 584	2 961	-377	87%	-18	81%	93	97	107	113	20	12	101	27 663	102%	15
09 - Novorozenecké oddělení	398	355	43	112%	183	179	4	102%	-2	65%	4	8	5	4	0	1	4	1 837	100%	0
10 - Dětská klinika	9 178	8 852	326	104%	4 598	4 539	59	101%	-55	65%	90	69	115	121	62	55	190	37 913	100%	0
11 - Ortopedická klinika	7 666	6 416	1 250	109%	3 919	3 321	598	118%	1	101%	103	161	173	162	11	0	180	29 945	100%	0
12 - Urologická klinika	6 467	6 955	-488	93%	3 196	3 513	-317	91%	-25	78%	103	158	119	98	3	1	156	30 768	102%	12
13 - Otolaryngologická klinika	9 481	6 736	2 745	141%	4 864	3 577	1 287	136%	1	101%	105	149	136	156	67	69	178	29 103	100%	0
14 - Oční klinika	7 768	6 917	851	112%	3 813	3 444	369	111%	-4	96%	114	138	125	138	29	28	119	33 547	100%	0
15 - Oddělení alergologie a kl. imun.	4 596	4 249	347	108%	2 382	2 204	178	108%	-0	100%	98	80	118	118	0	0	115	20 522	100%	0
16 - Klinika plicních nemocí a tuberkulózy	5 431	5 129	302	106%	2 781	2 639	142	105%	-5	94%	112	124	113	155	0	4	77	23 756	100%	0
17 - Neurologická klinika	3 845	3 928	-83	98%	1 986	1 918	68	104%	-16	74%	62	43	102	46	2	1	57	20 098	100%	2
18 - Klinika psychiatrie	3 501	2 707	794	129%	1 830	1 377	453	133%	13	128%	72	91	91	91	6	7	61	14 355	100%	0
19 - Klinika pracovního lékařství	2 692	2 603	89	103%	1 445	1 352	93	107%	0	100%	74	72	36	51	0	0	62	14 156	100%	0
20 - Klinika chorob kožních a pohlavních	7 688	6 795	893	113%	4 072	3 493	579	117%	-21	83%	107	159	158	159	5	8	129	31 285	100%	0
21 - Onkologická klinika	12 601	10 265	2 336	123%	6 452	5 146	1 306	125%	30	120%	247	274	295	260	6	2	219	48 705	100%	0
22 - Klinika nukleární medicíny	504	532	-28	95%	270	283	-13	95%	-0	98%	19	4	18	6	0	1	12	2 750	101%	1
25 - Klinika ústní, čelistní a obličejové chirurgie	6 602	6 506	96	101%	3 355	3 399	-44	99%	-23	83%	108	126	147	144	71	54	102	35 270	100%	0
26 - Oddělení rehabilitace	6 997	5 763	1 234	121%	3 720	2 933	787	127%	9	109%	133	142	141	145	5	3	159	28 657	100%	0
27 - Klinika tělovýchovného lékařství a kardiiovaskulární rehabilitace	4 645	3 965	680	117%	2 495	2 091	404	119%	-1	98%	87	100	100	108	0	0	110	18 016	100%	0
28 - Ústav lékařské genetiky	1 168	1 522	-354	77%	580	830	-250	70%	-8	65%	24	11	23	14	0	3	25	6 016	106%	9
29 - Oddělení plastické a estetické chirurgie	2 632	2 890	-258	91%	1 386	1 477	-91	94%	-15	69%	25	47	51	58	1	0	54	12 742	102%	6
30 - Oddělení geriatric	402	461	-59	87%	196	207	-11	95%	-1	82%	2	7	12	2	0	0	14	2 205	103%	2
31 - Traumatologická klinika	2 813	3 348	-535	84%	1 493	1 719	-226	87%	-29	55%	41	52	49	47	0	0	57	16 589	103%	13
32 - Hemato-onkologická klinika	4 536	4 309	227	105%	2 311	2 159	152	107%	-24	68%	53	64	66	67	4	5	91	21 526	100%	0
33 - Oddělení klinické biochemie	224	190	34	118%	94	91	3	103%	-3	16%	0	0	0	0	0	0	4	1 015	100%	0
35 - Transfúzní oddělení	78	35	43	223%	43	23	20	187%	1	217%	1	5	4	2	0	0	1	178	100%	0
39 - Oddělení klinické psychologie	1 350	1 188	162	114%	697	627	70	111%	1	104%	27	13	27	46	1	0	28	5 410	100%	0
43 - Ústav farmakologie	50	51	-1	98%	21	24	-3	88%	-0	60%	0	0	1	0	0	0	2	299	100%	1
45 - Sociální oddělení	317	290	27	109%	167	142	25	118%	-1	76%	7	5	3	7	0	0	7	1 387	100%	0
50 - Kardiologická klinika	1 526	1 054	472	145%	832	571	261	146%	5	123%	31	27	32	53	5	0	26	5 216	100%	0
52 - Klinika infekčního lékařství	21	0	21	0%	21	0	21	0%	1	0%	5	4	0	0	0	0	1	0	0%	0
60 - Oddělení urgentního příjmu	10 084	9 785	299	103%	5 016	5 060	-44	99%	6	103%	149	161	189	174	195	184	161	51 183	100%	0
Očkovací centrum	262	577	-315	45%	0	0	0	0%	0	0%	0	0	0	0	0	0	0	315	0%	8


Legenda:

Denní report počtu ambulantních vyšetření obsahuje všechny ambulantně ošetřená rodná čísla v daný den na konkrétní klinice.

Kumulativní počet ambulantních vyšetření od začátku roku je srovnáván se stejným obdobím referenčního roku. Ve stejné logice je srovnáván kumulativní počet posledních 30 dnů.

Ukazatel Pr7d23/Pr7d19: průměrný počet ambulantně vyšetřených pacientů za posledních 7 dní je srovnán se 7-denním průměrem referenčního roku 2019.

Ukazatel 'Referenční cíl' do konce roku: vyjadřuje počet ambulantně vyšetřených pacientů, který je nutno splnit do konce roku 2023 pro dosažení produkce referenčního roku 2019. Pokud byl vykázan v aktuálním roce do dne reportu vyšší objem péče, zůstává 'Referenční cíl' shodný s výkonností referenčního roku.

Referenční cíl se může lišit od 'produkčního cíle', který je uveden v měsíčním reportingu a reflektuje výsledky jednání hospodářských schůzek.

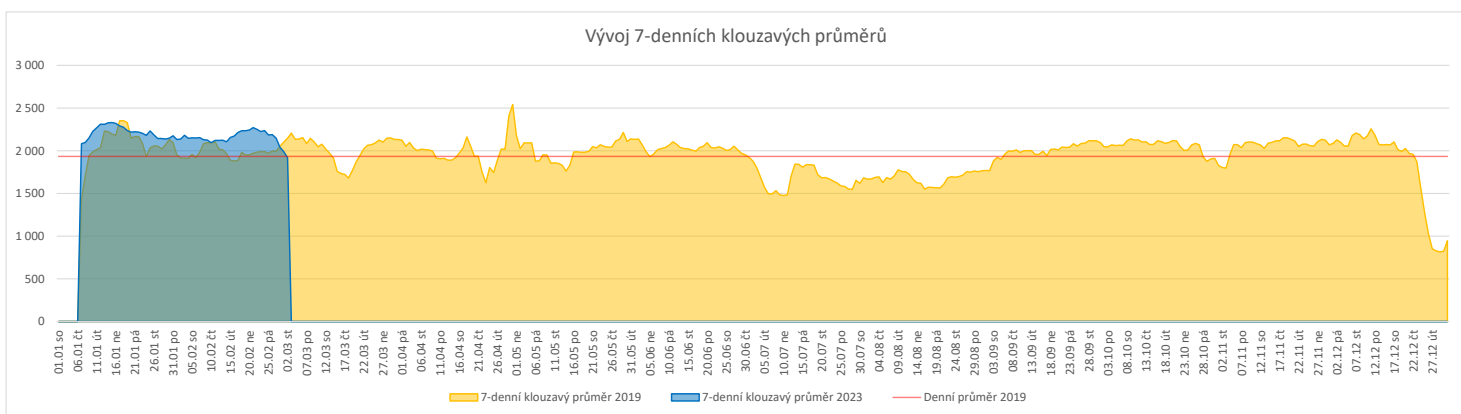
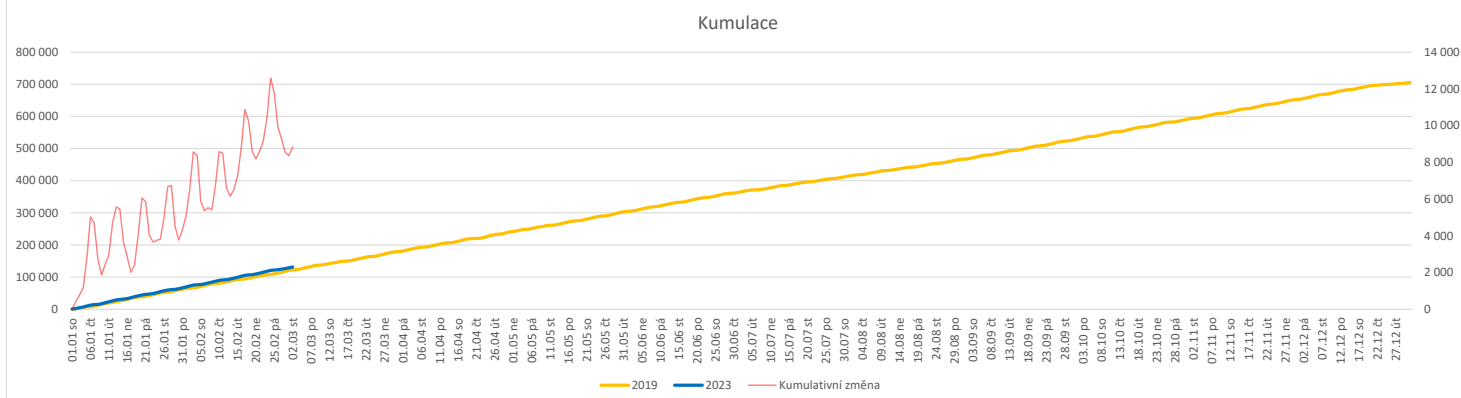
Ukazatel Týdenní navýšení: Navýšení týdenního počtu ambulantních vyšetření ve zbývajícím období do konce roku ke splnění 'Referenčního cíle'.

Poznámka:

60 - Oddělení urgentního příjmu

V počtech ambulantních vyšetření nejsou započítány vyšetření na pracovištích Antigenní testy a Odběrové místo.

	Od počátku roku			Období posledních 30 dnů				Posledních 7 dní do 02.03.2023							Referenční cíl do konce roku	Týdenní navýšení
	2023	2019	2023/2019	2023	2019	2023/2019	Pr7d23/Pr7d19	Čt 2	St 1	Út 28	Po 27	Ne 26	So 25	Pa 24		
FNOL CELKEM	126 015	118 943	7 072 106%	64 581	60 441	4 140 107%	-29 89%	2 143	2 328	2 103	1 587	677	1 382	2 636	582 992 82%	0
28 - Ústav lékařské genetiky	562	460	102 122%	265	247	18 107%	0 104%	9	8	8	11	0	0	17	1 894 100%	0
32 - Hemato-onkologická klinika	44 229	40 366	3 863 110%	22 214	20 362	1 852 109%	-80 88%	712	791	697	827	227	274	786	194 469 100%	0
33 - Oddělení klinické biochemie	60 119	58 943	1 176 102%	31 241	29 673	1 568 105%	-120 88%	1 077	1 163	1 059	288	323	968	1 309	276 575 100%	0
35 - Transfúzní oddělení	3 792	4 101	-309 92%	2 028	2 393	-365 85%	-28 71%	82	59	50	71	69	76	70	19 569 102%	8
38 - Ústav soudního lékařství a medicínského práva	661	502	159 132%	337	224	113 150%	1 104%	0	1	7	0	0	0	119	2 901 100%	0
40 - Ústav mikrobiologie	16 652	14 571	2 081 114%	8 496	7 542	954 113%	-13 95%	263	306	282	390	58	64	335	68 605 100%	0


Legenda:

Denní report obsahuje množství laboratorních výkonů ve vyjádření RČ/den/klinika evidovaných v systému OpenLIMS.

U klinik 28 a 40 jsou zdrojem obdržené žádanky ve vyjádření RČ/den/klinika evidovaných v systému LIMS.

Kumulativní počet laboratorních výkonů od začátku roku je srovnáván se stejným obdobím referenčního roku. Ve stejné logice je srovnáván kumulativní počet posledních 30 dní.

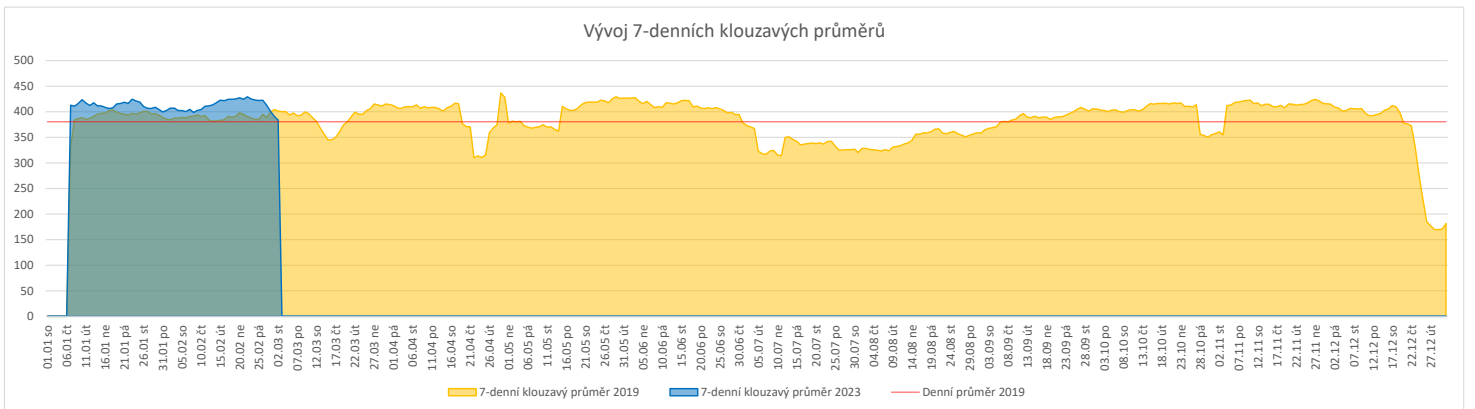
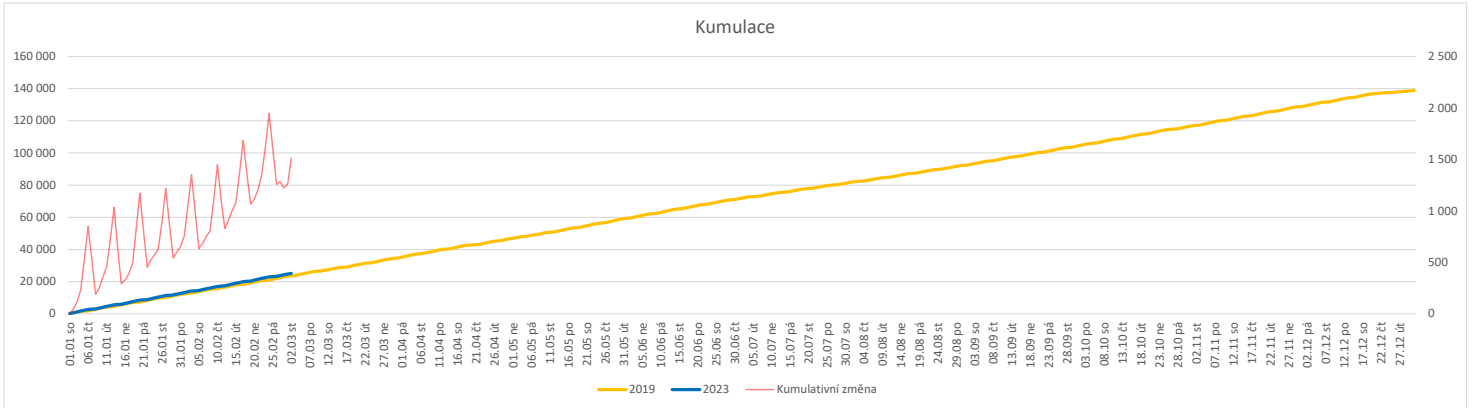
Ukazatel Pr7d23/Pr7d19: průměrný počet laboratorních výkonů za posledních 7 dní je srovnán se 7-denním průměrem referenčního roku 2019.

Ukazatel 'Referenční cíl' do konce roku: vyjadřuje počet laboratorních výkonů, který je nutno splnit do konce roku 2023 pro dosažení produkce referenčního roku 2019. Pokud byl vykázan v aktuálním roce do dne reportu vyšší objem péče, zůstává 'Referenční cíl' shodný s výkonností referenčního roku.

Referenční cíl se může lišit od 'produkčního cíle', který je uveden v měsíčním reportingu a reflektuje výsledky jednání hospodářských schůzek.

Ukazatel Týdenní navýšení: Navýšení týdenního počtu laboratorních výkonů ve zbývajícím období do konce roku ke splnění 'Referenčního cíle'.

	Od počátku roku			Období posledních 30 dnů				Posledních 7 dní do 02.03.2023							Referenční cíl do konce roku	Týdenní navýšení
	2023	2019	2023/2019	2023	2019	2023/2019	Pr7d23/Pr7d19	Čt 2	St 1	Út 28	Po 27	Ne 26	So 25	Pa 24		
FNOL CELKEM	25 177	23 613	1 564 107%	12 929	12 021	908 108%	-17 96%	419	480	454	505	161	180	487	115 260 100%	0
22 - Klinika nukleární medicíny	1 908	1 802	106 106%	986	923	63 107%	5 119%	33	39	34	39	0	17	44	8 475 100%	0
34 - Radiologická klinika	23 269	21 811	1 458 107%	11 943	11 098	845 108%	-22 94%	386	441	420	466	161	163	443	106 785 100%	0


Legenda:

Denní report obsahuje množství RDG výkonů ve vyjádření RČ/den/klinika.

Kumulativní počet RDG výkonů od začátku roku je srovnáván se stejným obdobím referenčního roku. Ve stejné logice je srovnáván kumulativní počet posledních 30 dní.

Ukazatel Pr7d23/Pr7d19: průměrný počet RDG výkonů za posledních 7 dní je srovnán se 7-denním průměrem referenčního roku 2019.

Ukazatel 'Referenční cíl' do konce roku: vyjadřuje počet RDG výkonů, který je nutno splnit do konce roku 2023 pro dosažení produkce referenčního roku 2019. Pokud byl vykázan v aktuálním roce do dne reportu vyšší objem péče, zůstává 'Referenční cíl' shodný s výkonností referenčního roku.

Referenční cíl se může lišit od 'produkčního cíle', který je uveden v měsíčním reportingu a reflektuje výsledky jednání hospodářských schůzek.

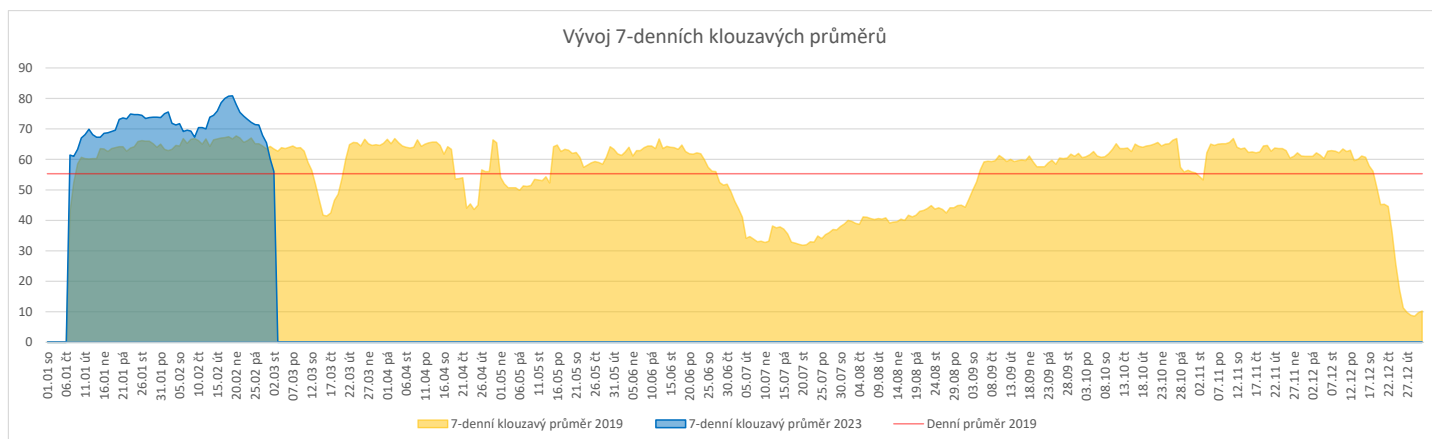
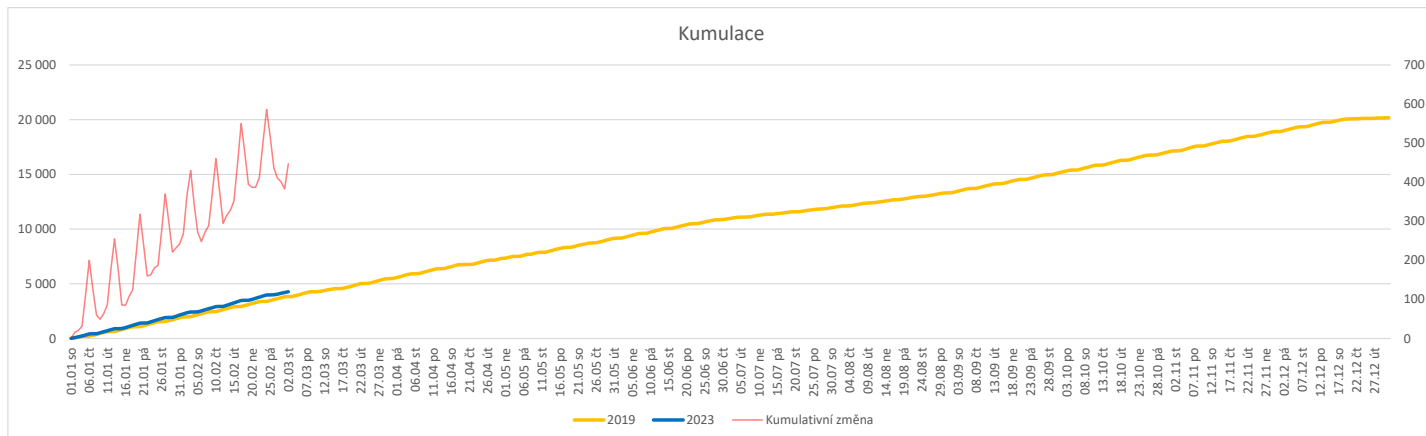
Ukazatel Týdenní navýšení: Navýšení týdenního počtu RDG výkonů ve zbývajícím období do konce roku ke splnění 'Referenčního cíle'.

Poznámka:

34 - Radiologická klinika

V počtech RDG vyšetření nejsou započítána mamografická vyšetření.

	Od počátku roku				Období posledních 30 dnů				Posledních 7 dní do 02.03.2023							Referenční cíl do konce roku	Týdenní navýšení			
	2023	2019	2023/2019		2023	2019	2023/2019		Pr7d23/Pr7d19	Čt 2	St 1	Út 28	Po 27	Ne 26	So 25			Pa 24		
FNOL CELKEM (bez vlivu klinik s počtem operací 2019 v MEDIX=0)	4 256	3 825	431	111%	2 229	2 023	206	110%	-8	87%	73	61	78	64	6	6	98	16 361	100%	0
01 - I. interní klinika - kardiologická	960	0	960	0%	487	0	487	0%	14	0%	17	15	21	19	0	2	22	1	100%	0
04 - I. chirurgická klinika	653	622	31	105%	348	328	20	106%	-1	91%	9	12	9	9	2	1	18	2 595	100%	0
05 - II. chirurgická klinika - cévně-transplantační	232	217	15	107%	116	119	-3	97%	-0	91%	4	3	2	7	0	0	5	1 021	100%	0
06 - Neurochirurgická klinika	330	298	32	111%	175	160	15	109%	1	113%	6	7	7	6	1	2	7	1 469	100%	0
08 - Porodnicko-gynekologická klinika	447	482	-35	93%	234	268	-34	87%	-2	76%	13	3	10	3	1	0	11	2 053	102%	1
10 - Dětská klinika	70	75	-5	93%	42	39	3	108%	-1	0%	0	0	0	0	0	0	0	283	102%	1
11 - Ortopedická klinika	595	568	27	105%	316	295	21	107%	-2	77%	7	9	15	9	0	0	13	2 314	100%	0
12 - Urologická klinika	349	367	-18	95%	178	193	-15	92%	-2	73%	7	3	6	9	0	0	5	1 608	101%	1
13 - Otolaryngologická klinika	391	295	96	133%	189	148	41	128%	0	100%	7	3	4	2	0	1	14	1 199	100%	0
14 - Oční klinika	57	49	8	116%	23	26	-3	88%	-0	67%	3	0	1	0	0	0	0	192	100%	0
21 - Onkologická klinika	7	0	7	0%	3	0	3	0%	0	0%	0	0	0	0	0	0	0	0	0%	0
25 - Klinika ústní, čelistní a obličejové chirurgie	180	98	82	184%	84	52	32	162%	-0	93%	2	3	1	2	0	0	6	464	100%	0
29 - Oddělení plastické a estetické chirurgie	386	149	237	259%	218	75	143	291%	3	260%	9	6	9	8	0	0	7	578	100%	0
31 - Traumatologická klinika	344	376	-32	91%	191	192	-1	99%	-2	78%	4	8	8	7	2	1	8	1 836	102%	1
34 - Radiologická klinika	67	10	57	670%	35	1	34	3500%	0	0%	0	0	2	0	0	0	1	38	100%	0
47 - Centrální operační sály	16	76	-60	21%	7	50	-43	14%	-2	14%	0	1	1	0	0	0	0	268	129%	2
50 - Kardiochirurgická klinika	139	143	-4	97%	73	77	-4	95%	-1	74%	2	3	3	2	0	1	3	597	101%	1


Legenda:

Denní report počtu operací obsahuje všechny uvedeným oddělením prováděné operace v daný den na sálech, které jsou evidované v MEDIX.

Kumulativní počet operací od začátku roku je srovnáván se stejným obdobím referenčního roku. Ve stejné logice je srovnáván kumulativní počet posledních 30 dnů.

Ukazatel Pr7d23/Pr7d19: průměrný počet operací za posledních 7 dní je srovnán se 7-denním průměrem referenčního roku 2019.

Ukazatel 'Referenční cíl' do konce roku: vyjadřuje počet operací, který je nutno splnit do konce roku 2023 pro dosažení produkce referenčního roku 2019. Pokud byl vykázán v aktuálním roce do dne reportu vyšší objem péče, zůstává 'Referenční cíl' shodný s výkonností referenčního roku.

Referenční cíl se může lišit od 'produkčního cíle', který je uveden v měsíčním reportingu a reflektuje výsledky jednání hospodářských schůzek.

Ukazatel Týdenní navýšení: Navýšení týdenního počtu operací ve zbývajícím období do konce roku k splnění 'Referenčního cíle'.

Využití operačních sálů dětské kliniky dle operujících klinik k datu 02.03.2023

FNOL CELKEM	Od počátku roku				Období posledních 30 dnů				Posledních 7 dní od do 02.03.2023								Referenční cíl do konce roku	Týdenní navýšení		
	2023	2019	2023/2019	%	2023	2019	2023/2019	%	Pr7d/Pr7d	Čt 2	St 1	Út 28	Po 27	Ne 26	So 25	Pa 24				
04 - I. chirurgická klinika	54	84	-30	64%	29	44	-15	66%	-12	50%	5	0	0	0	0	0	7	1 400	101%	1
05 - II. chirurgická klinika - cévně-transplantační	0	3	-3	0%	0	2	-2	0%	-1	0%	0	0	0	0	0	0	0	19	119%	1
06 - Neurochirurgická klinika	0	0	0	0%	0	0	0	0%	0	0%	0	0	0	0	0	0	0	0	0%	0
08 - Porodnicko-gynekologická klinika	0	0	0	0%	0	0	0	0%	0	0%	0	0	0	0	0	0	0	0	0%	0
10 - Dětská klinika	70	75	-5	93%	42	39	3	108%	-10	70%	0	0	0	0	0	0	0	283	102%	1
11 - Ortopedická klinika	13	7	6	186%	9	3	6	300%	-1	300%	0	0	0	0	0	0	0	35	100%	0
12 - Urologická klinika	72	88	-16	82%	35	46	-11	76%	-8	23%	5	0	0	0	0	0	0	361	105%	1
13 - Otolaryngologická klinika	111	77	34	144%	51	37	14	138%	0	43%	0	0	0	0	0	0	7	291	100%	0
14 - Oční klinika	17	16	1	106%	6	7	-1	86%	-3	133%	0	0	0	0	0	0	0	58	100%	0
25 - Klinika ústní, čelistní a obličejové chirurgie	0	1	-1	0%	0	1	-1	0%	-1	0%	0	0	0	0	0	0	0	4	133%	1
29 - Oddělení plastické a estetické chirurgie	17	20	-3	85%	9	11	-2	82%	-1	0%	0	0	0	0	0	0	0	71	104%	1
31 - Traumatologická klinika	5	6	-1	83%	3	3	0	100%	0	0%	0	0	0	0	0	0	0	33	103%	1
47 - Centrální operační sály	1	0	1	0%	0	0	0	0%	0	0%	0	0	0	0	0	0	0	0	0%	0
50 - Kardiochirurgická klinika	0	0	0	0%	0	0	0	0%	0	0%	0	0	0	0	0	0	0	0	0%	0

