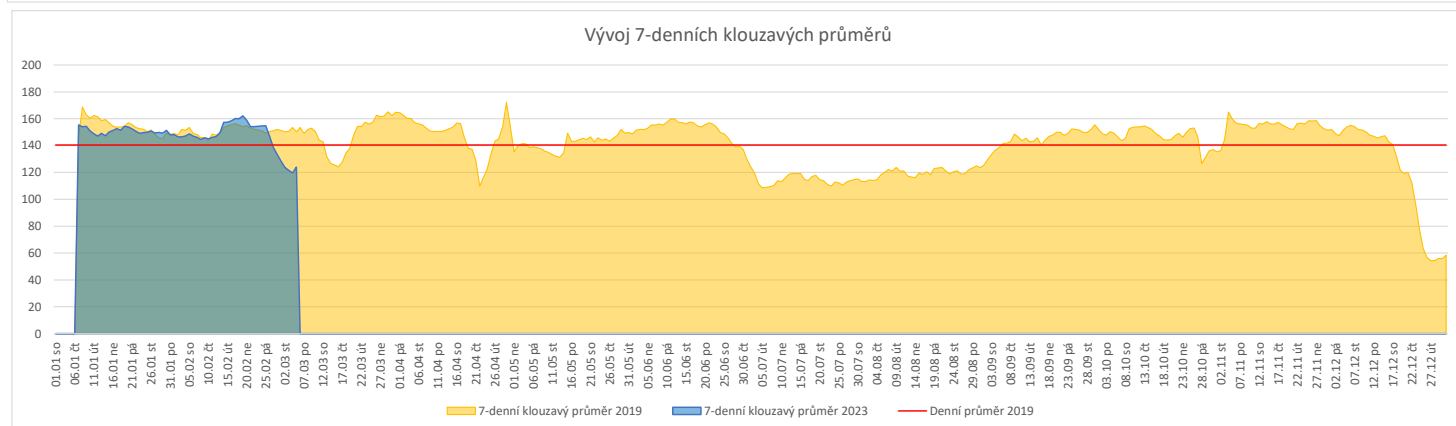
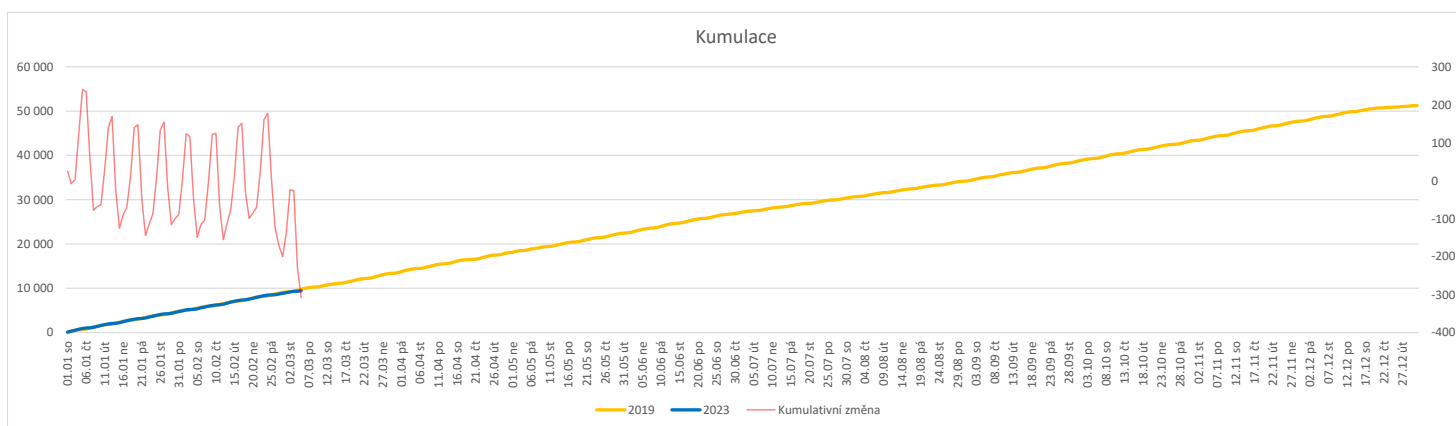


	Od počátku roku				Období posledních 30 dnů			Posledních 7 dní do 05.03.2023							Referenční cíl do konce roku	Týdenní navýšení				
	2023	2019	2023/2019		2023	2019	2023/2019	Pr7d23/Pr7d19	Ne 5	So 4	Pa 3	Čt 2	St 1	Út 28			Po 27			
FNOL CELKEM - bez překladů vč. COVID+ (kliniky níže vč. překladů)	9 427	9 735	-308	97%	4 312	4 744	-432	91%	-26	83%	97	34	105	154	157	158	163	41 842	101%	8
Chirurgické obory	4 732	5 099	-367	93%	2 150	2 547	-397	84%	-21	73%	63	13	39	67	76	67	66	21 227	102%	9
04 - I. chirurgická klinika	741	801	-60	93%	340	413	-73	82%	-3	73%	11	4	2	11	12	8	15	3 199	102%	2
05 - II. chirurgická klinika - cévně-transplantační	329	342	-13	96%	152	163	-11	93%	-1	82%	5	1	4	4	5	5	4	1 406	101%	1
06 - Neurochirurgická klinika	332	326	6	102%	155	162	-7	96%	1	117%	4	0	3	5	9	6	7	1 459	100%	0
08 - Porodnicko-gynekologická klinika	696	792	-96	88%	311	401	-90	78%	-4	68%	9	2	8	10	11	10	9	3 573	103%	3
10 - Dětská klinika	854	921	-67	93%	391	443	-52	88%	-4	70%	12	6	7	9	16	12	3	3 750	102%	2
11 - Ortopedická klinika	574	583	-9	98%	261	298	-37	88%	-3	66%	10	1	2	9	5	7	9	2 181	100%	1
12 - Urologická klinika	358	403	-45	89%	159	210	-51	76%	-2	67%	4	1	3	5	2	2	13	1 761	103%	2
13 - Otolaryngologická klinika	285	282	3	101%	132	141	-9	94%	-1	73%	2	0	1	7	4	4	6	1 112	100%	0
14 - Oční klinika	200	181	19	110%	85	89	-4	96%	1	122%	2	0	3	4	8	4	1	707	100%	0
25 - Klinika ústní, čelistní a obličejové chirurgie	189	204	-15	93%	83	108	-25	77%	-3	33%	0	0	3	2	1	3	1	1 013	102%	1
31 - Traumatologická klinika	339	434	-95	78%	162	216	-54	75%	-2	64%	4	0	2	4	4	10	4	2 016	105%	3
50 - Kardiochirurgická klinika	139	153	-14	91%	65	70	-5	93%	-1	69%	0	0	4	1	3	2	1	615	102%	1
Interní a kmenové obory	4 695	4 636	59	101%	2 162	2 197	-35	98%	-5	93%	34	21	66	87	81	91	97	20 674	103%	0
01 - I. interní klinika - kardiologická	1 017	1 021	-4	100%	472	505	-33	93%	-3	83%	10	2	18	17	18	21	16	4 230	100%	1
02 - II. interní klinika gastroenterologie a geriatry	567	523	44	108%	255	265	-10	96%	1	108%	11	2	9	8	4	11	8	2 282	100%	0
03 - III. interní klinika - nefrologická, revmatologická a endokrinologická	517	533	-16	97%	237	264	-27	90%	-2	81%	1	4	1	9	14	6	13	2 432	101%	1
07 - Klinika anesteziologie, resuscitace a intenzivní medicíny	278	94	184	296%	124	52	72	238%	1	131%	0	2	2	5	4	2	2	441	100%	0
09 - Novorozenecké oddělení	377	402	-25	94%	157	193	-36	81%	0	108%	4	7	5	6	5	9	3	2 161	101%	1
16 - Klinika plicních nemocí a tuberkulózy	612	679	-67	90%	284	329	-45	86%	-2	84%	2	1	13	13	9	11	12	2 734	103%	2
17 - Neurologická klinika	525	444	81	118%	249	178	71	140%	2	134%	3	2	7	8	9	13	13	2 368	100%	0
18 - Klinika psychiatrie	221	235	-14	94%	102	111	-9	92%	-1	76%	2	1	2	8	2	3	4	1 024	101%	1
20 - Klinika chorob kožních a pohlavních	146	142	4	103%	74	73	1	101%	-1	77%	0	0	2	3	4	2	6	564	100%	0
21 - Onkologická klinika	438	363	75	121%	209	147	62	142%	0	107%	1	1	7	9	8	9	13	1 908	100%	0
22 - Klinika nukleární medicíny	73	72	1	101%	33	35	-2	94%	0	100%	0	0	0	0	5	2	2	253	100%	0
26 - Oddělení rehabilitace	181	169	12	107%	76	81	-5	94%	-0	89%	0	0	2	1	1	3	9	652	100%	0
30 - Oddělení geriatry	113	133	-20	85%	51	64	-13	80%	-1	53%	0	0	2	1	0	4	1	542	104%	2
32 - Hemato-onkologická klinika	166	215	-49	77%	73	102	-29	72%	-2	58%	0	0	2	4	4	2	3	953	105%	2
52 - Klinika infekčního lékařství	66	0	66	0%	34	0	34	0%	2	0%	0	0	3	2	2	2	2	0	0%	0


Legenda:

Denní report počtu pacientů přijatých k hospitalizaci čerpá z chorobopisu MEDEA.

Na úrovni kliniky obsahuje veškeré příjmy na lůžko dotčené kliniky, včetně hospitalizací přeložených z jiných klinik (ne však příjmy z jiných středisek v rámci dané kliniky).

Na úrovni FNOL celkem obsahuje pouze externí příjmy, vyloučeny jsou veškeré překlady v rámci FNOL.

Kumulativní počet pacientů přijatých k hospitalizaci od začátku roku je srovnáván se stejným obdobím referenčního roku. Ve stejné logice je srovnáván kumulativní počet posledních 30 dnů.

Ukazatel Pr7d23/Pr7d19: průměrný počet pacientů přijatých k hospitalizaci za posledních 7 dní aktuálního období je srovnáván se 7-denním průměrem referenčního roku 2019.

Ukazatel 'Referenční cíl' do konce roku: vyjadřuje počet pacientů přijatých k hospitalizaci, který je nutno splnit do konce roku 2023 pro dosažení produkce referenčního roku 2019. Pokud byl vykázan v aktuálním roce do dne reportu vyšší objem péče, zůstává 'Referenční cíl' shodný s výkonností referenčního roku.

Referenční cíl se může lišit od 'produkčního cíle', který je uveden v měsíčním reportingu a reflektuje výsledky jednání hospodářských schůzek.

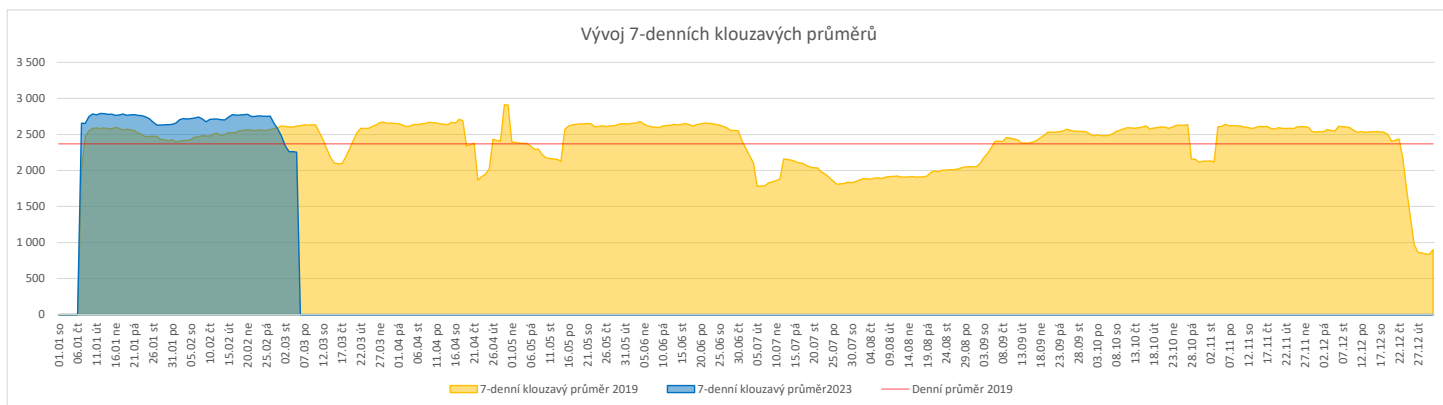
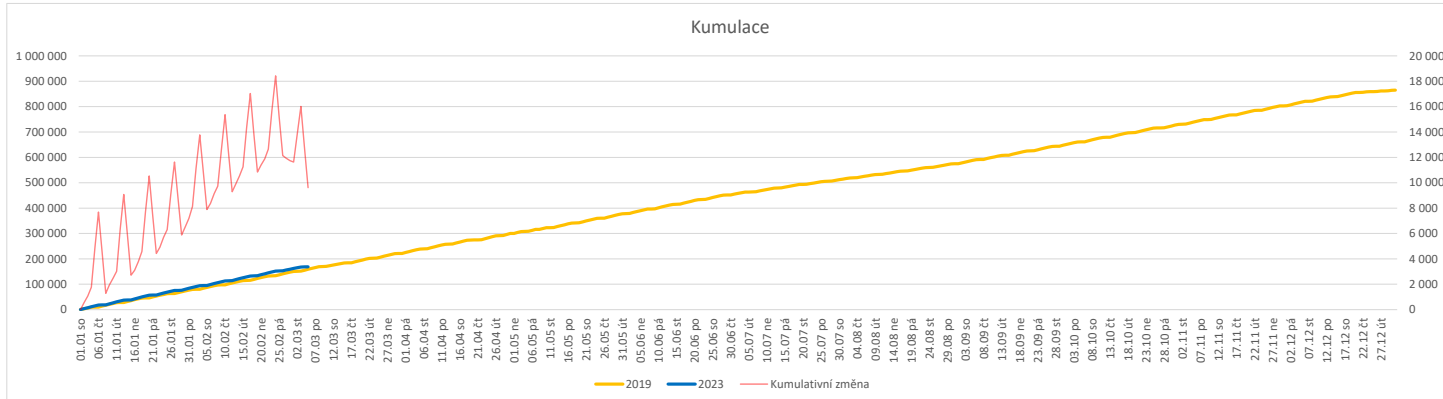
Ukazatel Týdenní navýšení: Navýšení týdenního počtu přijatých pacientů k hospitalizaci ve zbývajícím období do konce roku ke splnění 'Referenčního cíle'.

Poznámka:

01 - I. interní klinika - kardiologická

V počtech přijatých pacientů nejsou započítány hodnoty covid+ oddělení Franze Josefa

	Od počátku roku				Období posledních 30 dnů				Posledních 7 dní do 05.03.2023							Referenční cíl do konce roku	Týdenní navýšení			
	2023	2019	2023/2019	106%	2023	2019	2023/2019	98%	Pr7d23/Pr7d19	Ne 5	So 4	Pa 3	Čt 2	St 1	Út 28			Po 27		
FNOL CELKEM	168 828	159 078	9 750	106%	77 481	79 012	-1 531	98%	-361	86%	467	473	2 694	2 677	3 057	3 177	3 226	705 955	100%	0
01 - I. interní klinika - kardiologická	5 303	5 608	-305	95%	2 523	2 871	-348	88%	-25	74%	2	14	68	93	124	104	102	23 788	101%	8
02 - II. interní klinika gastroenterologie (bez geriatric)	6 087	5 064	1 023	120%	2 844	2 469	375	115%	0	100%	1	0	90	122	104	130	119	21 593	100%	0
03 - III. interní klinika - nefrologická, revmatologická a endokrinologická	8 385	7 696	689	109%	3 730	3 852	-122	97%	-47	67%	1	8	103	134	151	152	121	34 673	100%	0
04 - I. chirurgická klinika	4 850	4 695	155	103%	2 301	2 408	-107	96%	-26	70%	19	8	85	87	70	53	107	19 758	100%	0
05 - II. chirurgická klinika - cévně-transplantační	2 310	2 173	137	106%	1 082	1 096	-14	99%	-6	85%	1	0	46	33	59	46	44	9 692	100%	0
06 - Neurochirurgická klinika	2 222	2 041	181	109%	1 001	986	15	102%	-3	89%	4	6	16	11	36	34	76	8 686	100%	0
07 - Klinika anesteziologie, resuscitace a intenzivní medicíny	5 995	6 089	-94	98%	2 738	2 999	-261	91%	-21	78%	2	3	107	99	103	99	98	24 165	100%	3
08 - Porodnicko-gynekologická klinika	5 128	5 899	-771	87%	2 375	2 951	-576	80%	-14	84%	18	12	104	93	97	107	113	27 529	103%	18
09 - Novorozenecké oddělení	402	377	25	107%	143	194	-51	74%	-3	56%	0	0	4	4	8	5	4	1 815	100%	0
10 - Dětská klinika	9 372	9 306	66	101%	4 203	4 603	-400	91%	-68	55%	42	61	91	90	69	115	121	37 459	100%	0
11 - Ortopedická klinika	7 807	6 737	1 070	116%	3 546	3 411	135	104%	-0	100%	9	1	131	103	161	173	162	29 624	100%	0
12 - Urologická klinika	6 573	7 283	-710	90%	2 888	3 554	-666	81%	-33	72%	5	2	99	103	158	119	98	30 662	102%	17
13 - Otolaryngologická klinika	9 761	7 079	2 682	138%	4 516	3 618	898	125%	5	104%	49	75	156	105	149	136	156	28 760	100%	0
14 - Oční klinika	7 909	7 315	594	108%	3 445	3 540	-95	97%	-19	83%	28	22	91	114	138	125	138	33 149	100%	0
15 - Oddělení alergologie a kl. imun.	4 676	4 483	193	104%	2 222	2 278	-56	98%	-10	88%	0	0	80	98	80	118	118	20 288	100%	0
16 - Klinika plicních nemocí a tuberkulózy	5 498	5 344	154	103%	2 459	2 603	-144	94%	-14	85%	0	1	66	112	124	113	155	23 541	100%	0
17 - Neurologická klinika	3 900	4 203	-303	93%	1 705	2 058	-353	83%	-25	64%	0	2	53	62	43	102	46	20 043	102%	8
18 - Klinika psychiatrie	3 605	2 827	778	128%	1 691	1 375	316	123%	19	143%	6	7	91	72	91	91	91	14 235	100%	0
19 - Klinika pracovního lékařství	2 743	2 749	-6	100%	1 274	1 379	-105	92%	-5	89%	0	0	51	74	72	36	51	14 016	100%	1
20 - Klinika chorob kožních a pohlavních	7 810	7 204	606	108%	3 655	3 658	-3	100%	-25	80%	5	5	112	107	159	158	159	30 876	100%	0
21 - Onkologická klinika	12 927	10 778	2 149	120%	5 898	5 196	702	114%	39	125%	5	11	310	247	274	295	260	48 192	100%	0
22 - Klinika nukleární medicíny	519	552	-33	94%	253	263	-10	96%	2	127%	0	0	15	19	4	18	6	2 735	101%	1
25 - Klinika ústní, čelistní a obličejové chirurgie	6 854	6 827	27	100%	3 221	3 410	-189	94%	-9	92%	69	56	127	108	126	147	144	34 949	100%	0
26 - Oddělení rehabilitace	7 124	6 069	1 055	117%	3 370	2 992	378	113%	-1	99%	13	2	112	133	142	141	145	28 351	100%	0
27 - Klinika tělovýchovného lékařství a kardiovaskulární rehabilitace	4 734	4 178	556	113%	2 257	2 129	128	106%	-4	95%	0	0	89	87	100	100	108	17 803	100%	0
28 - Ústav lékařské genetiky	1 188	1 579	-391	75%	515	808	-293	64%	-7	67%	0	0	20	24	11	23	14	5 996	107%	10
29 - Oddělení plastické a estetické chirurgie	2 667	3 045	-378	88%	1 181	1 499	-318	79%	-17	64%	2	1	32	25	47	51	58	12 707	103%	9
30 - Oddělení geriatric	409	488	-79	84%	174	221	-47	79%	-3	61%	0	0	7	2	7	12	2	2 198	104%	2
31 - Traumatologická klinika	2 882	3 498	-616	82%	1 362	1 722	-360	79%	-23	62%	1	0	68	41	52	49	47	16 520	104%	15
32 - Hemato-onkologická klinika	4 589	4 517	72	102%	2 020	2 190	-170	92%	-32	57%	2	1	50	53	64	66	67	21 318	100%	0
33 - Oddělení klinické biochemie	224	197	27	114%	86	97	-11	89%	-3	0%	0	0	0	0	0	0	0	1 008	100%	0
35 - Transfúzní oddělení	81	39	42	208%	42	25	17	168%	1	150%	0	0	3	1	5	4	2	174	100%	0
39 - Oddělení klinické psychologie	1 376	1 235	141	111%	609	615	-6	99%	2	110%	0	0	26	27	13	27	46	5 363	100%	0
43 - Ústav farmakologie	52	56	-4	93%	20	28	-8	71%	-1	38%	0	0	2	0	0	1	0	297	101%	1
45 - Sociální oddělení	323	302	21	107%	153	145	8	106%	-0	93%	0	0	6	7	5	3	7	1 375	100%	0
50 - Kardiologická klinika	1 559	1 107	452	141%	761	580	181	131%	7	141%	2	0	31	31	27	32	53	5 163	100%	0
52 - Klinika infekčního lékařství	21	0	21	0%	20	0	20	0%	1	0%	0	0	0	5	4	0	0	0	0	0
60 - Oddělení urgentního příjmu	10 591	10 319	272	103%	5 069	5 135	-66	99%	2	101%	181	175	151	149	161	189	174	50 649	100%	0
Očkovací centrum	265	577	-312	46%	0	0	0	0%	0	0%	0	0	0	0	0	0	0	312	0%	8


Legenda:

Denní report počtu ambulantních vyšetření obsahuje všechny ambulantně ošetřená rodná čísla v daný den na konkrétní klinice.

Kumulativní počet ambulantních vyšetření od začátku roku je srovnáván se stejným obdobím referenčního roku. Ve stejné logice je srovnáván kumulativní počet posledních 30 dnů.

Ukazatel Pr7d23/Pr7d19: průměrný počet ambulantně vyšetřených pacientů za posledních 7 dní je srovnán se 7-denním průměrem referenčního roku 2019.

Ukazatel 'Referenční cíl' do konce roku: vyjadřuje počet ambulantně vyšetřených pacientů, který je nutno splnit do konce roku 2023 pro dosažení produkce referenčního roku 2019. Pokud byl vykázan v aktuálním roce do dne reportu vyšší objem péče, zůstává 'Referenční cíl' shodný s výkonností referenčního roku.

Referenční cíl se může lišit od 'produkčního cíle', který je uveden v měsíčním reportingu a reflektuje výsledky jednání hospodářských schůzek.

Ukazatel Týdenní navýšení: Navýšení týdenního počtu ambulantních vyšetření ve zbývajícím období do konce roku ke splnění 'Referenčního cíle'.

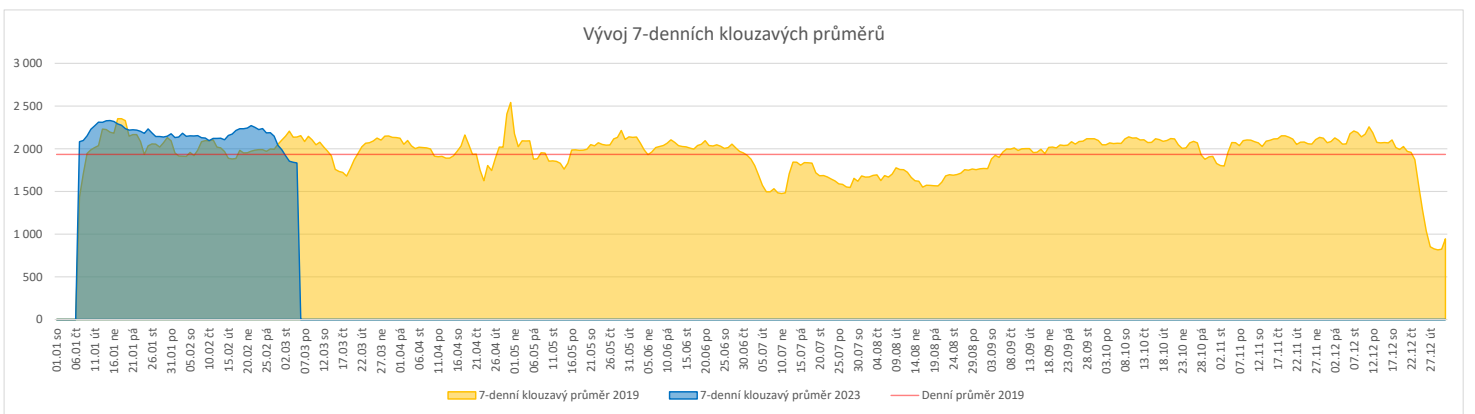
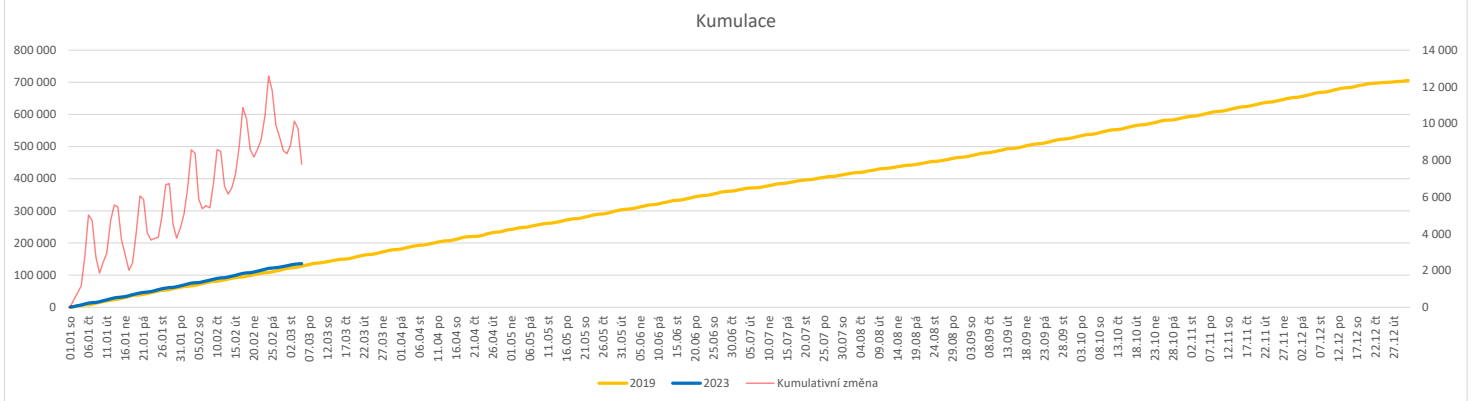
Poznámka:

60 - Oddělení urgentního příjmu

V počtech ambulantních vyšetření nejsou započítány vyšetření na pracovištích Antigenní testy a Odběrové místo.

Vývoj počtu laboratorních výkonů evidovaných v OpenLIMS a žádanků evidovaných v LIMS (RČ/den/klinika) k datu 05.03.2023

	Od počátku roku				Období posledních 30 dnů				Posledních 7 dní do 05.03.2023							Referenční cíl do konce roku	Týdenní navýšení			
	2023	2019	2023/2019		2023	2019	2023/2019		Pr7d23/Pr7d19	Ne 5	So 4	Pa 3	Čt 2	St 1	Út 28			Po 27		
FNOL CELKEM	130 178	124 183	5 995	105%	60 672	60 117	555	101%	-304	86%	609	1 314	2 240	2 143	2 328	2 103	1 587	577 664	82%	0
28 - Ústav lékařské genetiky	570	476	94	120%	239	251	-12	95%	1	116%	0	0	8	9	8	8	11	1 878	100%	0
32 - Hemato-onkologická klinika	45 363	42 692	2 671	106%	20 595	20 969	-374	98%	-125	83%	219	216	699	712	791	697	827	192 143	100%	0
33 - Oddělení klinické biochemie	62 499	60 838	1 661	103%	29 616	28 594	1 022	104%	-178	83%	269	978	1 133	1 077	1 163	1 059	288	274 680	100%	0
35 - Transfúzní oddělení	4 009	4 339	-330	92%	2 066	2 413	-347	86%	-13	84%	69	66	82	82	59	50	71	19 352	102%	8
38 - Ústav soudního lékařství a medicinského práva	662	505	157	131%	335	226	109	148%	0	113%	0	0	1	0	1	7	0	2 898	100%	0
40 - Ústav mikrobiologie	17 075	15 333	1 742	111%	7 821	7 664	157	102%	-18	93%	52	54	317	263	306	282	390	67 843	100%	0


Legenda:

Denní report obsahuje množství laboratorních výkonů ve vyjádření RČ/den/klinika evidovaných v systému OpenLIMS.

U klinik 28 a 40 jsou zdrojem obdržené žádanky ve vyjádření RČ/den/klinika evidovaných v systému LIMS.

Kumulativní počet laboratorních výkonů od začátku roku je srovnáván se stejným obdobím referenčního roku. Ve stejné logice je srovnáván kumulativní počet posledních 30 dnů.

Ukazatel Pr7d23/Pr7d19: průměrný počet laboratorních výkonů za posledních 7 dní je srovnán se 7-denním průměrem referenčního roku 2019.

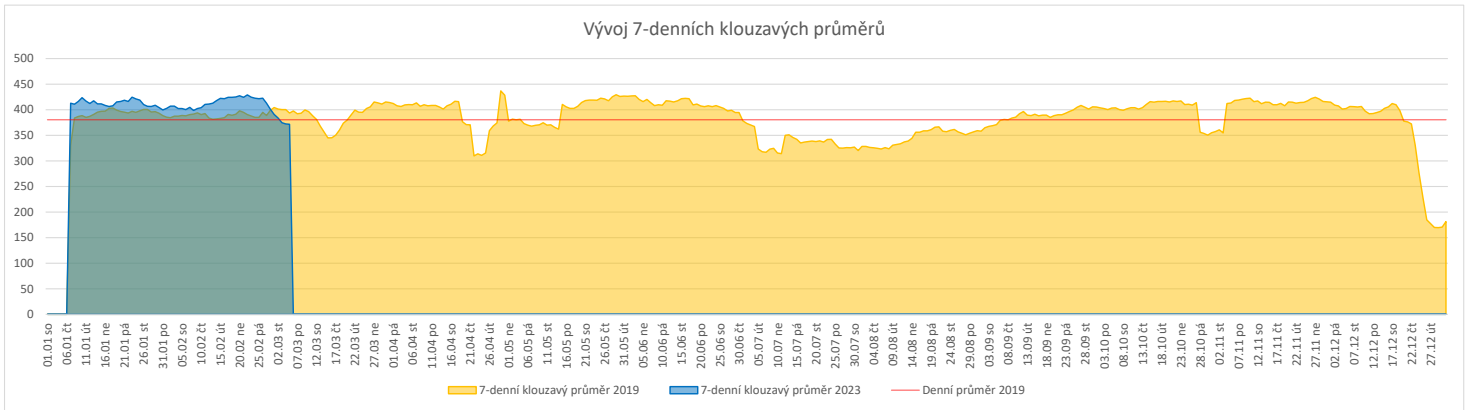
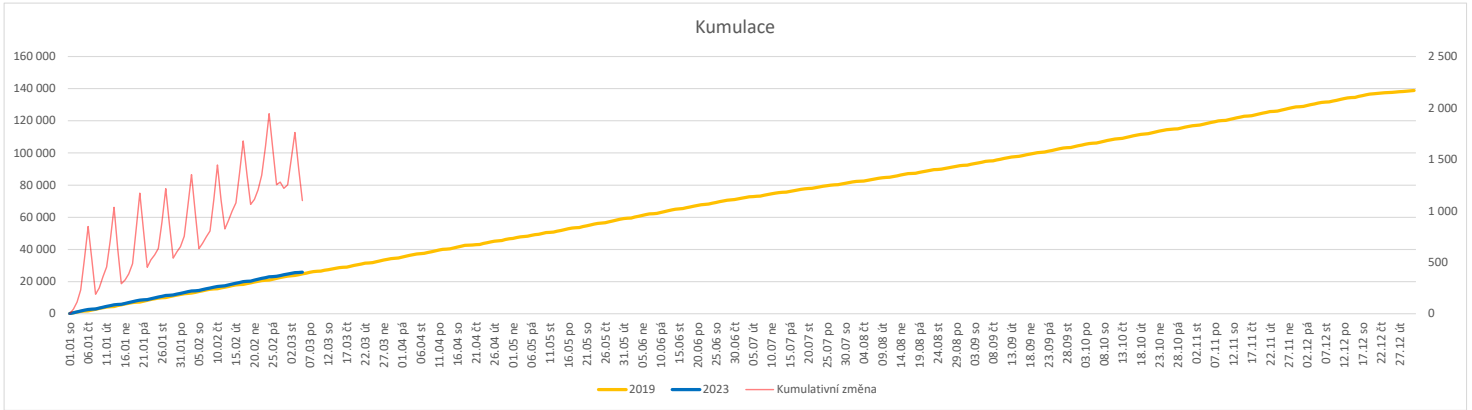
Ukazatel 'Referenční cíl' do konce roku: vyjadřuje počet laboratorních výkonů, který je nutno splnit do konce roku 2023 pro dosažení produkce referenčního roku 2019. Pokud byl vykázán v aktuálním roce do dne reportu vyšší objem péče, zůstává 'Referenční cíl' shodný s výkonností referenčního roku.

Referenční cíl se může lišit od 'produkčního cíle', který je uveden v měsíčním reportingu a reflektuje výsledky jednání hospodářských schůzek.

Ukazatel Týdenní navýšení: Navýšení týdenního počtu laboratorních výkonů ve zbývajícím období do konce roku ke splnění 'Referenčního cíle'.

Vývoj počtu RDG vyšetření (RČ/den/klinika) k datu 05.03.2023

	Od počátku roku			Období posledních 30 dnů			Posledních 7 dní do 05.03.2023							Referenční cíl do konce roku	Týdenní navýšení	
	2023	2019	2023/2019	2023	2019	2023/2019	Pr7d23/Pr7d19	Ne 5	So 4	Pa 3	Čt 2	St 1	Út 28			Po 27
FNOL CELKEM	25 915	24 761	1 154 105%	12 169	12 120	49 100%	-22 94%	156	164	423	419	480	453	505	114 112 100%	0
22 - Klinika nukleární medicíny	1 939	1 881	58 103%	902	902	0 100%	2 107%	0	1	35	33	39	33	39	8 396 100%	0
34 - Radiologická klinika	23 976	22 880	1 096 105%	11 267	11 218	49 100%	-24 94%	156	163	388	386	441	420	466	105 716 100%	0


Legenda:

Denní report obsahuje množství RDG výkonů ve vyjádření RČ/den/klinika.

Kumulativní počet RDG výkonů od začátku roku je srovnáván se stejným obdobím referenčního roku. Ve stejné logice je srovnáván kumulativní počet posledních 30 dní.

Ukazatel Pr7d23/Pr7d19: průměrný počet RDG výkonů za posledních 7 dní je srovnán se 7-denním průměrem referenčního roku 2019.

Ukazatel 'Referenční cíl' do konce roku: vyjadřuje počet RDG výkonů, který je nutno splnit do konce roku 2023 pro dosažení produkce referenčního roku 2019. Pokud byl vykázan v aktuálním roce do dne reportu vyšší objem péče, zůstává 'Referenční cíl' shodný s výkonností referenčního roku.

Referenční cíl se může lišit od 'produkčního cíle', který je uveden v měsíčním reportingu a reflektuje výsledky jednání hospodářských schůzek.

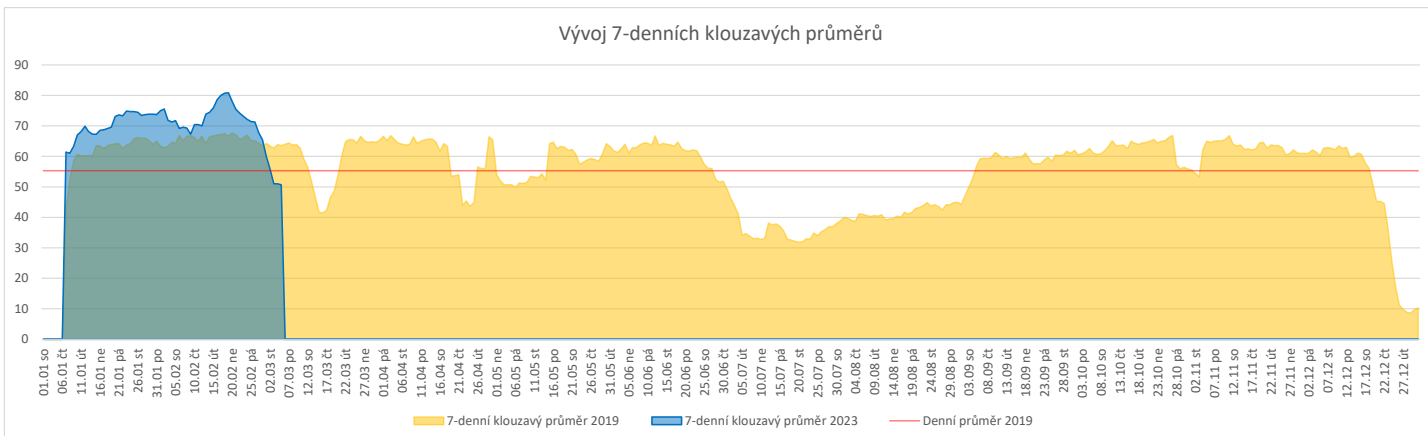
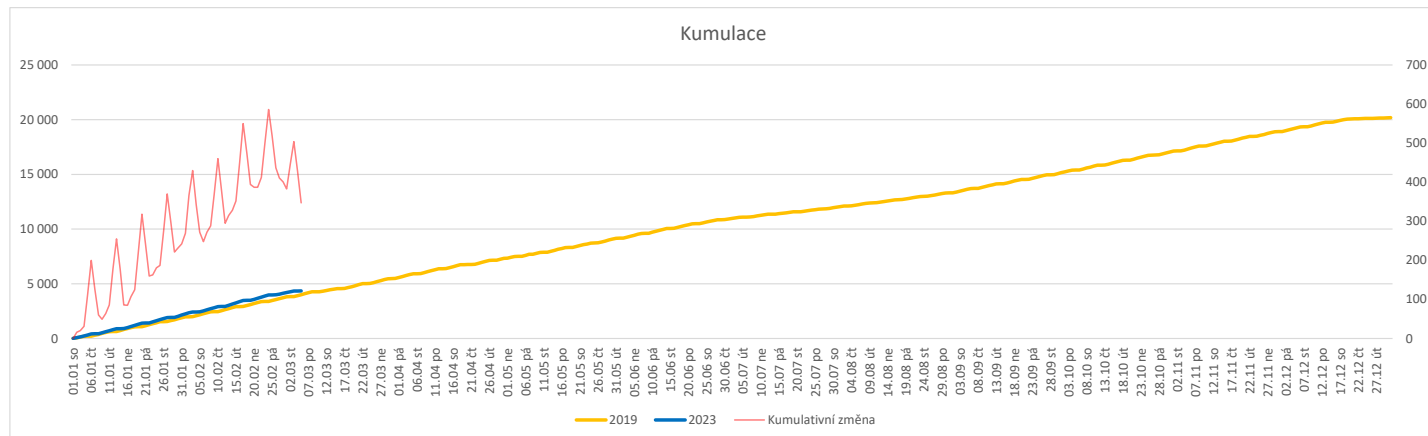
Ukazatel Týdenní navýšení: Navýšení týdenního počtu RDG výkonů ve zbývajícím období do konce roku ke splnění 'Referenčního cíle'.

Poznámka:

34 - Radiologická klinika

V počtech RDG vyšetření nejsou započítána mamografická vyšetření.

	Od počátku roku				Období posledních 30 dnů				Posledních 7 dní do 05.03.2023							Referenční cíl do konce roku	Týdenní navýšení			
	2023	2019	2023/2019	%	2023	2019	2023/2019	%	Pr7d23/Pr7d19	Ne 5	So 4	Pa 3	Čt 2	St 1	Út 28			Po 27		
FNOL CELKEM (bez vlivu klinik s počtem operací 2019 v MEDIX=0)	4 328	4 000	328	108%	1 988	2 019	-31	98%	-14	78%	4	6	62	73	61	78	64	16 186	100%	0
01 - I. interní klinika - kardiologická	985	0	985	0%	453	0	453	0%	14	0%	0	10	15	17	15	21	19	1	100%	0
04 - I. chirurgická klinika	671	656	15	102%	316	332	-16	95%	-1	85%	2	6	10	9	12	9	9	2 561	100%	0
05 - II. chirurgická klinika - cévně-transplantační	235	228	7	103%	105	119	-14	88%	-1	76%	0	0	3	4	3	2	7	1 010	100%	0
06 - Neurochirurgická klinika	335	313	22	107%	154	159	-5	97%	-0	91%	0	0	5	6	7	7	6	1 454	100%	0
08 - Porodnicko-gynekologická klinika	454	504	-50	90%	204	261	-57	78%	-3	62%	1	0	6	13	3	10	3	2 046	103%	2
10 - Dětská klinika	70	75	-5	93%	34	38	-4	89%	-1	0%	0	0	0	0	0	0	0	283	102%	1
11 - Ortopedická klinika	603	592	11	102%	275	295	-20	93%	-3	68%	0	0	8	7	9	15	9	2 290	100%	0
12 - Urologická klinika	356	382	-26	93%	160	191	-31	84%	-1	78%	0	0	7	7	3	6	9	1 601	102%	1
13 - Otolaryngologická klinika	395	309	86	128%	172	148	24	116%	-2	61%	0	0	4	7	3	4	2	1 185	100%	0
14 - Oční klinika	57	52	5	110%	20	27	-7	74%	0	100%	0	0	0	3	0	1	0	189	100%	0
21 - Onkologická klinika	7	0	7	0%	3	0	3	0%	0	0%	0	0	0	0	0	0	0	0	0%	0
25 - Klinika ústní, čelistní a obličejové chirurgie	183	101	82	181%	77	49	28	157%	0	110%	0	0	3	2	3	1	2	461	100%	0
29 - Oddělení plastické a estetické chirurgie	392	157	235	250%	191	76	115	251%	3	211%	0	0	6	9	6	9	8	570	100%	0
31 - Traumatologická klinika	350	390	-40	90%	178	191	-13	93%	-2	72%	1	0	5	4	8	8	7	1 830	102%	1
34 - Radiologická klinika	68	12	56	567%	26	3	23	867%	0	150%	0	0	1	0	0	2	0	36	100%	0
47 - Centrální operační sály	16	80	-64	20%	7	53	-46	13%	-1	22%	0	0	0	0	1	1	0	268	131%	2
50 - Kardiochirurgická klinika	143	149	-6	96%	69	77	-8	90%	-0	82%	0	0	4	2	3	3	2	593	101%	1


Legenda:

Denní report počtu operací obsahuje všechny uvedeným oddělením prováděné operace v daný den na sálech, které jsou evidované v MEDIX.

Kumulativní počet operací od začátku roku je srovnáván se stejným obdobím referenčního roku. Ve stejné logice je srovnáván kumulativní počet posledních 30 dní.

Ukazatel Pr7d23/Pr7d19: průměrný počet operací za posledních 7 dní je srovnán se 7-denním průměrem referenčního roku 2019.

Ukazatel 'Referenční cíl' do konce roku: vyjadřuje počet operací, který je nutno splnit do konce roku 2023 pro dosažení produkce referenčního roku 2019. Pokud byl vykázán v aktuálním roce do dne reportu vyšší objem péče, zůstává 'Referenční cíl' shodný s výkonností referenčního roku.

Referenční cíl se může lišit od 'produkčního cíle', který je uveden v měsíčním reportingu a reflektuje výsledky jednání hospodářských schůzek.

Ukazatel Týdenní navýšení: Navýšení týdenního počtu operací ve zbývajícím období do konce roku ke splnění 'Referenčního cíle'.

Využití operačních sálů dětské kliniky dle operujících klinik k datu 05.03.2023

FNOL CELKEM	Od počátku roku				Období posledních 30 dnů				Posledních 7 dní od 05.03.2023							Referenční cíl do konce roku	Týdenní navýšení		
	2023	2019	2023/2019	%	2023	2019	2023/2019	%	Pr7d/Pr7d	Ne 5	So 4	Pa 3	Čt 2	St 1	Út 28			Po 27	
	04 - I. chirurgická klinika	54	88	-34	61%	20	42	-22	48%	-13	70%	0	0	0	5			0	0
05 - II. chirurgická klinika - cévně-transplantační	0	3	-3	0%	0	2	-2	0%	-1	0%	0	0	0	0	0	0	19	119%	1
06 - Neurochirurgická klinika	0	0	0	0%	0	0	0	0%	0	0%	0	0	0	0	0	0	0	0%	0
08 - Porodnicko-gynekologická klinika	0	0	0	0%	0	0	0	0%	0	0%	0	0	0	0	0	0	0	0%	0
10 - Dětská klinika	70	75	-5	93%	34	38	-4	89%	-10	70%	0	0	0	0	0	0	283	102%	1
11 - Ortopedická klinika	13	7	6	186%	7	3	4	233%	-1	300%	0	0	0	0	0	0	35	100%	0
12 - Urologická klinika	72	88	-16	82%	29	43	-14	67%	-4	78%	0	0	5	0	0	0	361	105%	1
13 - Otolaryngologická klinika	111	80	31	139%	51	34	17	150%	-8	38%	0	0	0	0	0	0	288	100%	0
14 - Oční klinika	17	16	1	106%	6	7	-1	86%	0	0%	0	0	0	0	0	0	58	100%	0
25 - Klinika ústní, čelistní a obličejové chirurgie	0	1	-1	0%	0	1	-1	0%	0	0%	0	0	0	0	0	0	4	133%	1
29 - Oddělení plastické a estetické chirurgie	17	25	-8	68%	9	16	-7	56%	-5	0%	0	0	0	0	0	0	71	113%	1
31 - Traumatologická klinika	5	6	-1	83%	2	3	-1	67%	0	0%	0	0	0	0	0	0	33	103%	1
47 - Centrální operační sály	1	0	1	0%	0	0	0	0%	0	0%	0	0	0	0	0	0	0	0%	0
50 - Kardiochirurgická klinika	0	0	0	0%	0	0	0	0%	0	0%	0	0	0	0	0	0	0	0%	0

