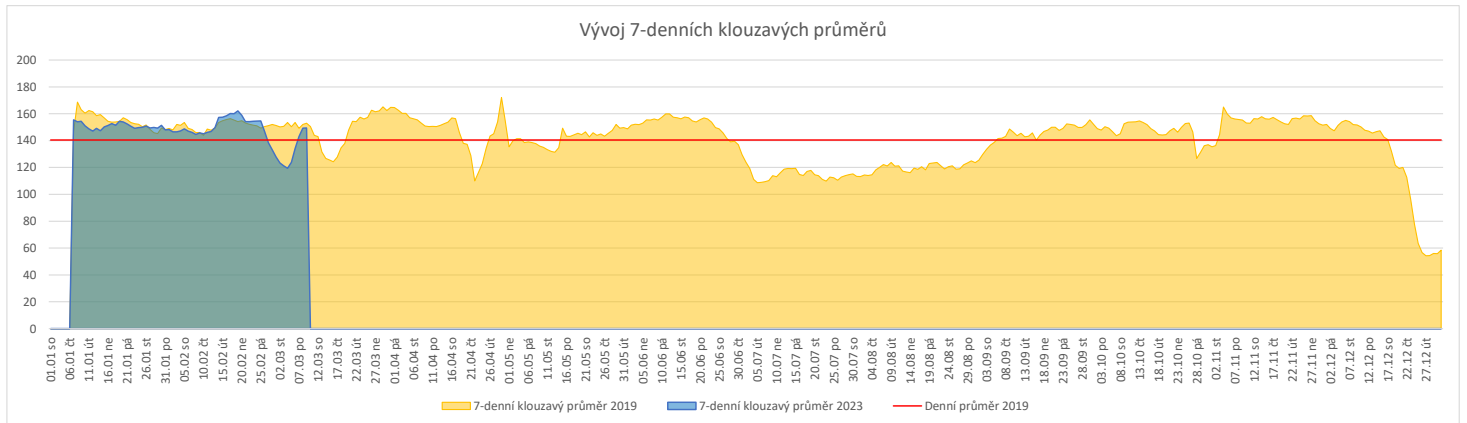
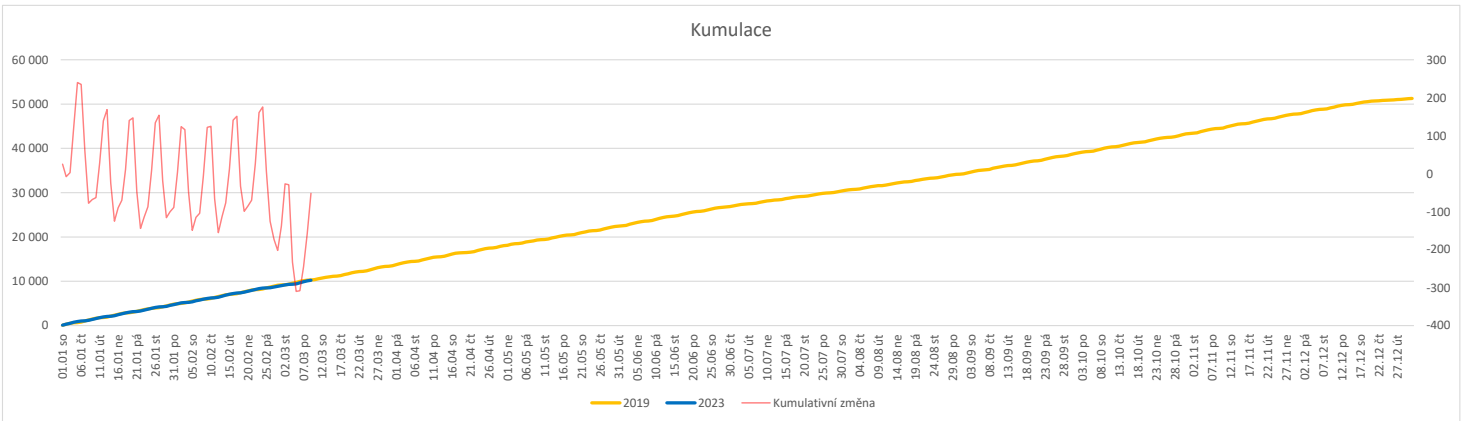


Vývoj počtu pacientů přijatých k hospitalizaci (RČ/den/klinika) k datu 09.03.2023

	Od počátku roku				Období posledních 30 dnů				Posledních 7 dní do 09.03.2023							Referenční cíl do konce roku	Týdenní navýšení			
	2023	2019	2023/2019		2023	2019	2023/2019		Pr7d23/Pr7d19	Čt 9	St 8	Út 7	Po 6	Ne 5	So 4			Pa 3		
FNOL CELKEM - bez překladů vč. COVID+ (kliniky níže vč. překladů)	10 234	10 286	-52	99%	4 643	4 580	63	101%	-4	98%	155	200	219	235	98	34	105	41 035	100%	2
Chirurgické obory	5 140	5 387	-247	95%	2 318	2 435	-117	95%	-5	93%	84	101	105	120	64	13	39	20 819	101%	6
04 - I. chirurgická klinika	803	841	-38	95%	362	382	-20	95%	-2	86%	13	13	18	18	11	4	2	3 137	101%	1
05 - II. chirurgická klinika - cévně-transplantační	353	366	-13	96%	158	159	-1	99%	-1	85%	6	5	2	11	5	1	4	1 382	101%	1
06 - Neurochirurgická klinika	356	341	15	104%	165	148	17	111%	0	103%	6	6	6	6	4	0	3	1 444	100%	0
08 - Porodnicko-gynekologická klinika	761	851	-90	89%	335	402	-67	83%	-1	92%	13	19	16	17	9	2	8	3 508	103%	3
10 - Dětská klinika	930	970	-40	96%	426	430	-4	99%	1	106%	14	23	20	21	13	6	7	3 674	101%	1
11 - Ortopedická klinika	625	617	8	101%	289	286	3	101%	-1	91%	9	14	13	15	10	1	2	2 138	100%	0
12 - Urologická klinika	389	417	-28	93%	169	184	-15	92%	0	100%	7	5	11	8	4	1	3	1 730	102%	1
13 - Otolaryngologická klinika	306	303	3	101%	136	140	-4	97%	-2	60%	3	7	5	6	2	0	1	1 091	100%	0
14 - Oční klinika	216	199	17	109%	91	94	-3	97%	-1	75%	4	2	6	4	2	0	3	689	100%	0
25 - Klinika ústní, čelistní a obličejové chirurgie	207	214	-7	97%	95	103	-8	92%	-1	81%	4	1	7	6	0	0	3	995	101%	1
31 - Traumatologická klinika	360	456	-96	79%	164	206	-42	80%	-2	68%	3	7	5	6	4	0	2	1 995	105%	3
50 - Kardiochirurgická klinika	153	162	-9	94%	72	71	1	101%	1	138%	5	2	2	5	0	0	4	601	102%	1
Interní a komplementární obory	5 094	4 899	195	104%	2 325	2 145	180	108%	2	102%	71	99	114	115	34	21	66	20 411	102%	0
01 - I. interní klinika - kardiologická	1 100	1 078	22	102%	507	490	17	103%	-0	98%	17	21	29	16	10	2	18	4 169	100%	0
02 - II. interní klinika gastroenterologie a geriatry	608	546	62	111%	265	250	15	106%	2	131%	9	8	15	9	11	2	9	2 259	100%	0
03 - III. interní klinika - nefrologická, revmatologická a endokrinologická	570	565	5	101%	261	249	12	105%	-1	92%	10	13	10	20	1	4	1	2 384	100%	0
07 - Klinika anesteziologie, resuscitace a intenzivní medicíny	303	103	200	294%	134	53	81	253%	2	193%	8	8	3	6	0	2	2	432	100%	0
09 - Novorozenecké oddělení	407	439	-32	93%	172	207	-35	83%	-1	92%	9	10	5	6	4	7	5	2 131	102%	1
16 - Klinika plicních nemocí a tuberkulózy	659	719	-60	92%	299	324	-25	92%	-1	86%	7	12	15	13	2	1	13	2 687	102%	2
17 - Neurologická klinika	574	465	109	123%	272	174	98	156%	3	156%	7	15	16	11	3	2	7	2 347	100%	0
18 - Klinika psychiatrie	234	247	-13	95%	104	112	-8	93%	0	100%	5	6	2	0	2	1	2	1 011	101%	1
20 - Klinika chorob kožních a pohlavních	160	150	10	107%	81	70	11	116%	-0	84%	1	1	3	9	0	0	2	556	100%	0
21 - Onkologická klinika	478	384	94	124%	228	149	79	153%	1	111%	6	10	10	14	1	1	7	1 887	100%	0
22 - Klinika nukleární medicíny	81	77	4	105%	38	31	7	123%	-0	89%	0	4	0	4	0	0	0	248	100%	0
26 - Oddělení rehabilitace	198	175	23	113%	80	78	2	103%	-0	95%	1	2	5	9	0	0	2	646	100%	0
30 - Oddělení geriatry	120	140	-20	86%	53	63	-10	84%	-1	56%	2	3	2	0	0	0	2	535	104%	1
32 - Hemato-onkologická klinika	180	226	-46	80%	80	97	-17	82%	-1	64%	1	1	5	7	0	0	2	939	105%	2
52 - Klinika infekčního lékařství	71	0	71	0%	35	0	35	0%	1	0%	0	1	1	3	0	0	3	0	0%	0


Legenda:

Denní report počtu pacientů přijatých k hospitalizaci čerpá z chorobopisů MEDEA.

Na úrovni kliniky obsahuje veškeré příjmy na lůžko dotčené kliniky, včetně hospitalizací přeložených z jiných klinik (ne však příjmy z jiných středisek v rámci dané kliniky).

Na úrovni FNOL celkem obsahuje pouze externí příjmy, vyloučeny jsou veškeré překlady v rámci FNOL.

Kumulativní počet pacientů přijatých k hospitalizaci od začátku roku je srovnáván se stejným obdobím referenčního roku. Ve stejné logice je srovnáván kumulativní počet posledních 30 dnů.

Ukazatel Pr7d23/Pr7d19: průměrný počet pacientů přijatých k hospitalizaci za posledních 7 dní aktuálního období je srovnáván se 7-denním průměrem referenčního roku 2019.

Ukazatel 'Referenční cíl' do konce roku: vyjadřuje počet pacientů přijatých k hospitalizaci, který je nutno splnit do konce roku 2023 pro dosažení produkce referenčního roku 2019. Pokud byl vykázan v aktuálním roce do dne reportu vyšší objem péče, zůstává 'Referenční cíl' shodný s výkonností referenčního roku.

Referenční cíl se může lišit od 'produkčního cíle', který je uveden v měsíčním reportingu a reflektuje výsledky jednání hospodářských schůzek.

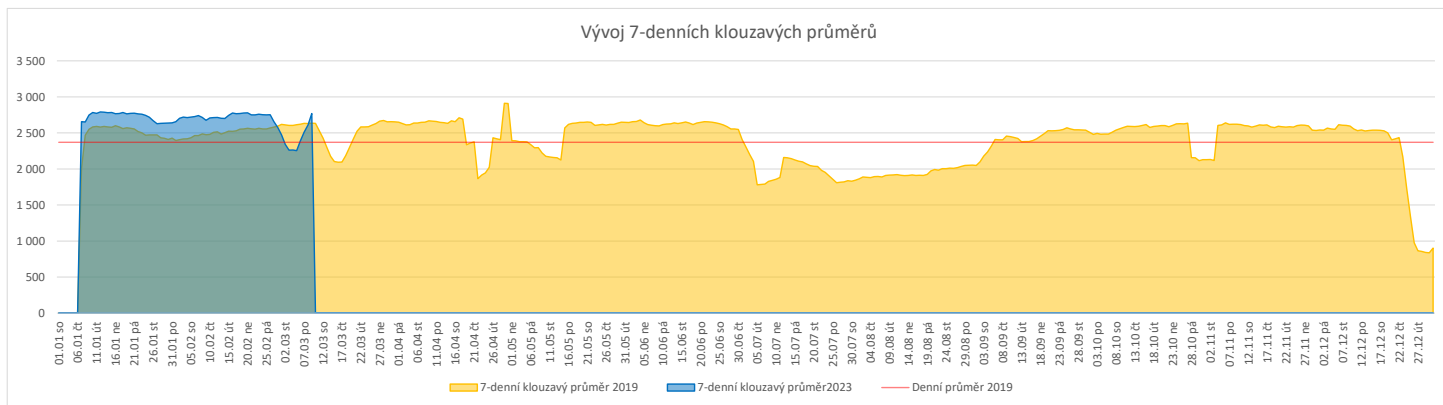
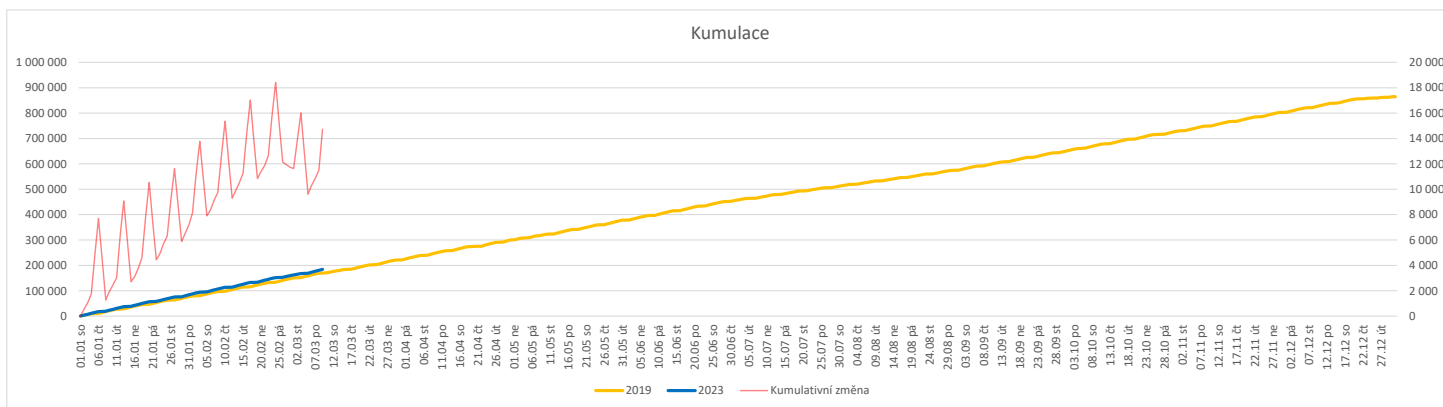
Ukazatel Týdenní navýšení: Navýšení týdenního počtu přijatých pacientů k hospitalizaci ve zbývajícím období do konce roku ke splnění 'Referenčního cíle'.

Poznámka:

01 - I. interní klinika - kardiologická

V počtech přijatých pacientů nejsou započítány hodnoty covid+ oddělení Franze Josefa

FNOL CELKEM	Od počátku roku				Období posledních 30 dnů				Posledních 7 dní do 09.03.2023							Referenční cíl do konce roku	Týdenní navýšení			
	2023	2019	2023/2019	108%	2023	2019	2023/2019	108%	Pr7d23/Pr7d19	Čt 9	St 8	Út 7	Po 6	Ne 5	So 4			Pa 3		
01 - I. interní klinika - kardiologická	5 832	5 978	-146	98%	2 805	2 913	-108	96%	-7	92%	121	130	140	138	2	14	68	23 259	101%	4
02 - II. interní klinika gastroenterologie (bez geriatry)	6 662	5 411	1 251	123%	3 168	2 455	713	129%	14	118%	168	143	136	128	1	0	90	21 246	100%	0
03 - III. interní klinika - nefrologická, revmatologická a endokrinologická	9 178	8 296	882	111%	4 187	3 933	254	106%	-14	90%	183	228	195	187	1	8	103	34 073	100%	0
04 - I. chirurgická klinika	5 301	4 952	349	107%	2 466	2 334	132	106%	7	110%	97	104	135	115	19	8	85	19 501	100%	0
05 - II. chirurgická klinika - cévně-transplantační	2 541	2 344	197	108%	1 225	1 129	96	109%	1	102%	66	60	56	49	1	0	46	9 521	100%	0
06 - Neurochirurgická klinika	2 430	2 146	284	113%	1 094	979	115	112%	1	104%	42	47	59	60	4	6	16	8 581	100%	0
07 - Klinika anesteziologie, resuscitace a intenzivní medicíny	6 596	6 471	125	102%	3 050	2 947	103	103%	8	109%	140	137	153	171	2	3	107	23 689	100%	0
08 - Porodnicko-gynekologická klinika	5 595	6 263	-668	89%	2 589	2 936	-347	88%	-2	98%	133	112	99	123	18	12	104	27 062	103%	16
09 - Novorozenecké oddělení	429	417	12	103%	155	209	-54	74%	-4	50%	15	2	6	4	0	0	4	1 775	100%	0
10 - Dětská klinika	10 221	9 893	328	103%	4 594	4 565	29	101%	0	100%	221	208	188	232	42	61	91	36 872	100%	0
11 - Ortopedická klinika	8 591	7 170	1 421	120%	3 990	3 353	637	119%	24	123%	181	180	204	219	9	1	131	29 191	100%	0
12 - Urologická klinika	7 239	7 709	-470	94%	3 265	3 504	-239	93%	3	102%	158	136	174	198	5	2	99	29 996	102%	11
13 - Otolaryngologická klinika	10 629	7 542	3 087	141%	4 881	3 593	1 288	136%	49	142%	235	195	225	213	49	75	156	28 297	100%	0
14 - Oční klinika	8 687	7 825	862	111%	3 800	3 574	226	106%	2	101%	193	150	198	237	28	22	91	32 639	100%	0
15 - Oddělení alergologie a kl. imun.	5 180	4 851	329	107%	2 565	2 351	214	109%	-3	97%	121	103	139	141	0	0	80	19 920	100%	0
16 - Klinika plicních nemocí a tuberkulózy	6 074	5 744	330	106%	2 819	2 655	164	106%	4	105%	133	160	130	153	0	1	66	23 141	100%	0
17 - Neurologická klinika	4 273	4 536	-263	94%	1 943	2 116	-173	92%	-26	70%	85	94	112	82	0	2	53	19 670	101%	7
18 - Klinika psychiatrie	3 911	3 036	875	129%	1 843	1 403	440	131%	12	125%	81	74	75	76	6	7	91	14 026	100%	0
19 - Klinika pracovního lékařství	3 004	2 950	54	102%	1 423	1 374	49	104%	-5	90%	69	60	72	60	0	0	51	13 809	100%	0
20 - Klinika chorob kožních a pohlavních	8 661	7 679	982	113%	4 129	3 615	514	114%	13	110%	184	201	233	233	5	5	112	30 401	100%	0
21 - Onkologická klinika	14 063	11 370	2 693	124%	6 404	4 992	1 412	128%	51	132%	254	306	271	305	5	11	310	47 600	100%	0
22 - Klinika nukleární medicíny	560	599	-39	93%	266	279	-13	95%	-2	84%	14	2	16	9	0	0	15	2 694	101%	1
25 - Klinika ústní, čelistní a obličejové chirurgie	7 385	7 285	100	101%	3 343	3 428	-85	98%	1	101%	120	120	152	139	69	56	127	34 491	100%	0
26 - Oddělení rehabilitace	7 753	6 494	1 259	119%	3 628	2 999	629	121%	4	103%	156	147	142	184	13	2	112	27 926	100%	0
27 - Klinika tělovýchovného lékařství a kardiiovaskulární rehabilitace	5 168	4 500	668	115%	2 481	2 190	291	113%	-2	98%	80	116	111	127	0	0	89	17 481	100%	0
28 - Ústav lékařské genetiky	1 300	1 655	-355	79%	575	768	-193	75%	-0	99%	27	28	24	33	0	0	20	5 884	106%	9
29 - Oddělení plastické a estetické chirurgie	2 903	3 256	-353	89%	1 315	1 469	-154	90%	-14	74%	47	73	60	56	2	1	32	12 471	103%	9
30 - Oddělení geriatry	446	510	-64	87%	192	211	-19	91%	-1	90%	6	2	15	14	0	0	7	2 161	103%	2
31 - Traumatologická klinika	3 181	3 757	-576	85%	1 528	1 742	-214	88%	-6	90%	84	55	89	71	1	0	68	16 221	104%	14
32 - Hemato-onkologická klinika	5 089	4 874	215	104%	2 331	2 264	67	103%	-2	98%	140	120	126	114	2	1	50	20 961	100%	0
33 - Oddělení klinické biochemie	253	209	44	121%	109	94	15	116%	1	153%	3	2	11	13	0	0	0	996	100%	0
35 - Transfúzní oddělení	86	41	45	210%	43	21	22	205%	0	133%	2	0	2	1	0	0	3	172	100%	0
36 - Oddělení klinické logopedie	170	107	63	159%	58	37	21	157%	0	114%	1	2	2	2	0	0	1	423	100%	0
39 - Oddělení klinické psychologie	1 516	1 325	191	114%	702	628	74	112%	4	121%	43	31	32	34	0	0	26	5 273	100%	0
43 - Ústav farmakologie	55	58	-3	95%	19	30	-11	63%	-0	71%	0	2	0	1	0	0	2	294	101%	1
45 - Sociální oddělení	351	317	34	111%	163	145	18	112%	1	126%	5	7	8	8	0	0	6	1 360	100%	0
50 - Kardiochirurgická klinika	1 705	1 169	536	146%	842	563	279	150%	9	156%	27	42	38	39	2	0	31	5 101	100%	0
52 - Klinika infekčního lékařství	34	0	34	0%	33	0	33	0%	2	0%	7	5	1	0	0	0	0	0	0	0
60 - Oddělení urgentního příjmu	11 297	10 950	347	103%	5 152	5 092	60	101%	7	104%	135	178	190	203	181	175	151	50 018	100%	0
Okčovací centrum	275	577	-302	48%	0	0	0	0%	0	0%	0	0	0	0	0	0	0	302	0%	8


Legenda:

Denní report počtu ambulantních vyšetření obsahuje všechny ambulantně ošetřená rodná čísla v daný den na konkrétní klinice.

Kumulativní počet ambulantních vyšetření od začátku roku je srovnáván se stejným obdobím referenčního roku. Ve stejné logice je srovnáván kumulativní počet posledních 30 dnů.

Ukazatel Pr7d23/Pr7d19: průměrný počet ambulantně vyšetřených pacientů za posledních 7 dní je srovnán se 7-denním průměrem referenčního roku 2019.

Ukazatel 'Referenční cíl' do konce roku: vyjadřuje počet ambulantně vyšetřených pacientů, který je nutno splnit do konce roku 2023 pro dosažení produkce referenčního roku 2019. Pokud byl vykázan v aktuálním roce do dne reportu vyšší objem péče, zůstává 'Referenční cíl' shodný s výkonností referenčního roku.

Referenční cíl se může lišit od 'produkčního cíle', který je uveden v měsíčním reportingu a reflektuje výsledky jednání hospodářských schůzek.

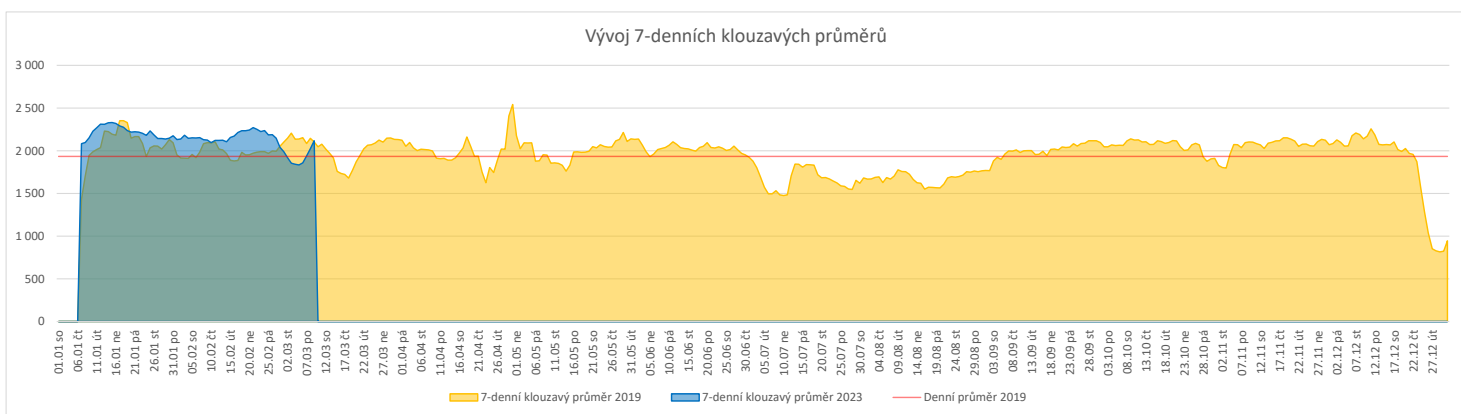
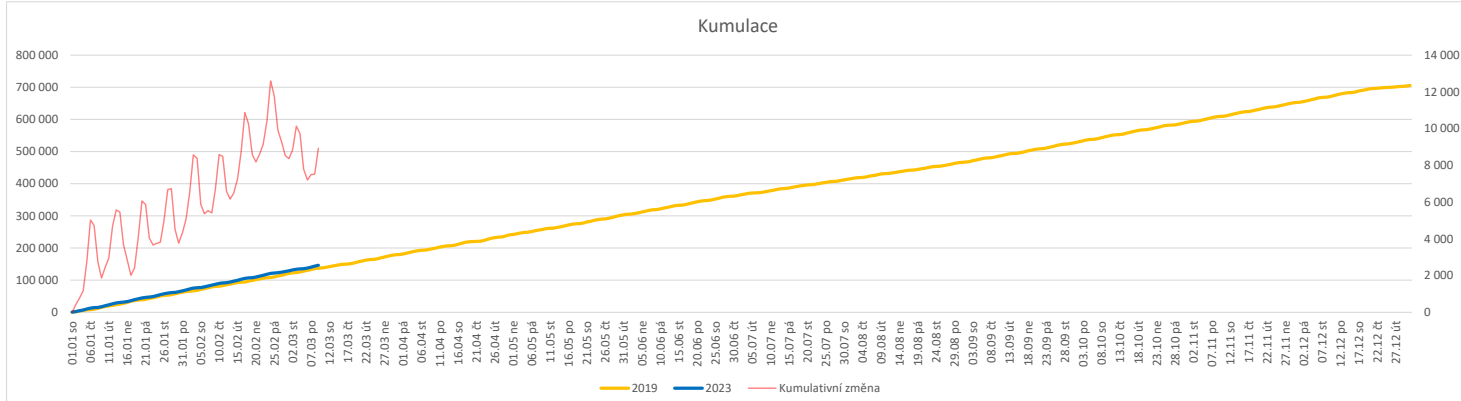
Ukazatel Týdenní navýšení: Navýšení týdenního počtu ambulantních vyšetření ve zbývajícím období do konce roku ke splnění 'Referenčního cíle'.

Poznámka:

60 - Oddělení urgentního příjmu

V počtech ambulantních vyšetření nejsou započítány vyšetření na pracovištích Antigenní testy a Odběrové místo.

	Od počátku roku				Období posledních 30 dnů				Posledních 7 dní do 09.03.2023							Referenční cíl do konce roku	Týdenní navýšení			
	2023	2019	2023/2019	105%	2023	2019	2023/2019	104%	Pr7d23/Pr7d19	Čt 9	St 8	Út 7	Po 6	Ne 5	So 4			Pa 3		
FNOL CELKEM	140 264	133 468	6 796	105%	64 348	61 654	2 694	104%	14	101%	2 745	2 876	2 691	1 774	609	1 314	2 240	568 272	82%	0
28 - Ústav lékařské genetiky	631	494	137	128%	278	225	53	124%	5	203%	19	13	15	14	0	0	8	1 860	100%	0
32 - Hemato-onkologická klinika	49 145	45 541	3 604	108%	22 113	21 108	1 005	105%	-37	95%	883	997	926	976	219	216	699	189 294	100%	0
33 - Oddělení klinické biochemie	66 861	65 754	1 107	102%	31 051	29 838	1 213	104%	-10	99%	1 392	1 402	1 318	250	269	978	1 133	269 764	100%	0
35 - Transfúzní oddělení	4 258	4 642	-384	92%	2 033	2 424	-391	84%	-11	86%	75	50	47	77	69	66	82	19 103	102%	9
38 - Ústav soudního lékařství a medicinského práva	749	541	208	138%	373	229	144	163%	7	226%	16	67	1	3	0	0	1	2 862	100%	0
40 - Ústav mikrobiologie	18 620	16 496	2 124	113%	8 500	7 830	670	109%	6	102%	360	347	384	454	52	54	317	66 680	100%	0


Legenda:

Denní report obsahuje množství laboratorních výkonů ve vyjádření RČ/den/klinika evidovaných v systému OpenLIMS.

U klinik 28 a 40 jsou zdrojem obdržené žádanky ve vyjádření RČ/den/klinika evidovaných v systému LIMS.

Kumulativní počet laboratorních výkonů od začátku roku je srovnáván se stejným obdobím referenčního roku. Ve stejné logice je srovnáván kumulativní počet posledních 30 dnů.

Ukazatel Pr7d23/Pr7d19: průměrný počet laboratorních výkonů za posledních 7 dní je srovnán se 7-denním průměrem referenčního roku 2019.

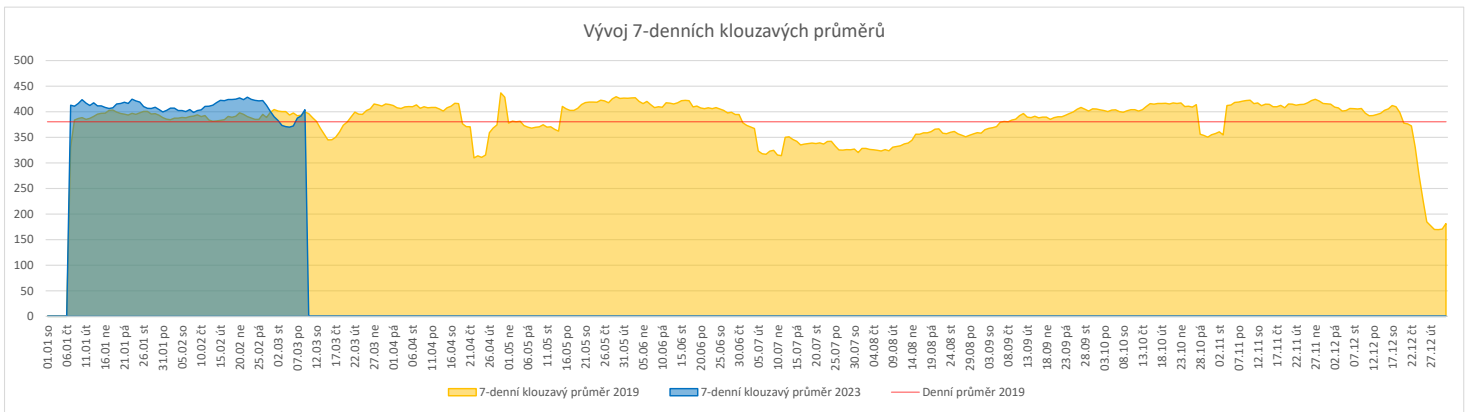
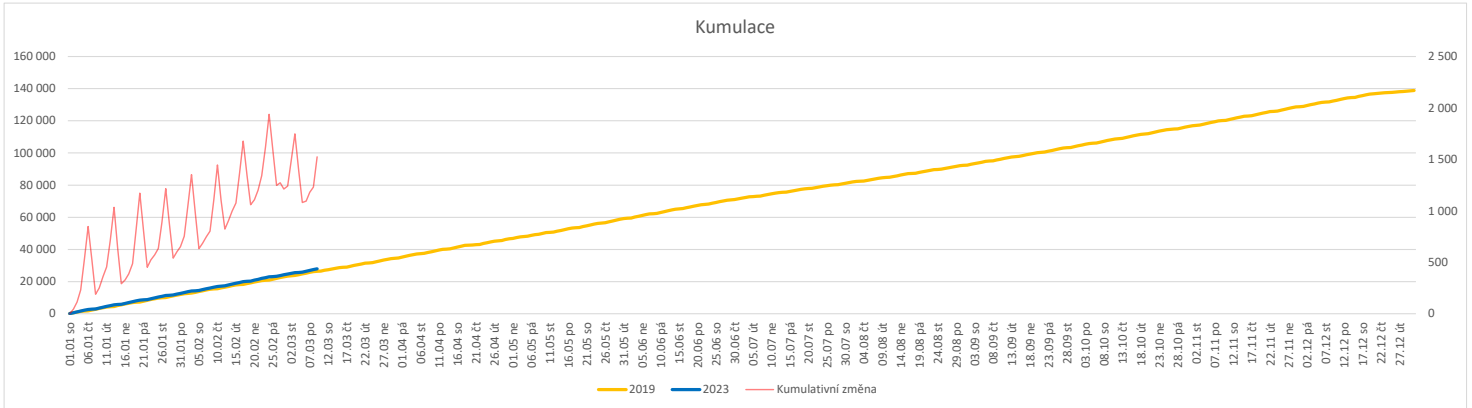
Ukazatel 'Referenční cíl' do konce roku: vyjadřuje počet laboratorních výkonů, který je nutno splnit do konce roku 2023 pro dosažení produkce referenčního roku 2019. Pokud byl vykázan v aktuálním roce do dne reportu vyšší objem péče, zůstává 'Referenční cíl' shodný s výkonností referenčního roku.

Referenční cíl se může lišit od 'produkčního cíle', který je uveden v měsíčním reportingu a reflektuje výsledky jednání hospodářských schůzek.

Ukazatel Týdenní navýšení: Navýšení týdenního počtu laboratorních výkonů ve zbývajícím období do konce roku ke splnění 'Referenčního cíle'.

Vývoj počtu RDG vyšetření (RČ/den/klinika) k datu 09.03.2023

	Od počátku roku			Období posledních 30 dnů			Posledních 7 dní do 09.03.2023							Referenční cíl do konce roku	Týdenní navýšení	
	2023	2019	2023/2019	2023	2019	2023/2019	Pr7d23/Pr7d19	Čt 9	St 8	Út 7	Po 6	Ne 5	So 4			Pa 3
FNOL CELKEM	27 989	26 410	1 579 106%	12 940	12 101	839 107%	5 101%	504	506	561	520	155	162	421	112 463 100%	0
22 - Klinika nukleární medicíny	2 029	2 014	15 101%	914	907	7 101%	-11 65%	24	27	27	25	0	1	33	8 263 100%	0
34 - Radiologická klinika	25 960	24 396	1 564 106%	12 026	11 194	832 107%	15 104%	480	479	534	495	155	161	388	104 200 100%	0


Legenda:

Denní report obsahuje množství RDG výkonů ve vyjádření RČ/den/klinika.

Kumulativní počet RDG výkonů od začátku roku je srovnáván se stejným obdobím referenčního roku. Ve stejné logice je srovnáván kumulativní počet posledních 30 dní.

Ukazatel Pr7d23/Pr7d19: průměrný počet RDG výkonů za posledních 7 dní je srovnán se 7-denním průměrem referenčního roku 2019.

Ukazatel 'Referenční cíl' do konce roku: vyjadřuje počet RDG výkonů, který je nutno splnit do konce roku 2023 pro dosažení produkce referenčního roku 2019. Pokud byl vykázan v aktuálním roce do dne reportu vyšší objem péče, zůstává 'Referenční cíl' shodný s výkonností referenčního roku.

Referenční cíl se může lišit od 'produkčního cíle', který je uveden v měsíčním reportingu a reflektuje výsledky jednání hospodářských schůzek.

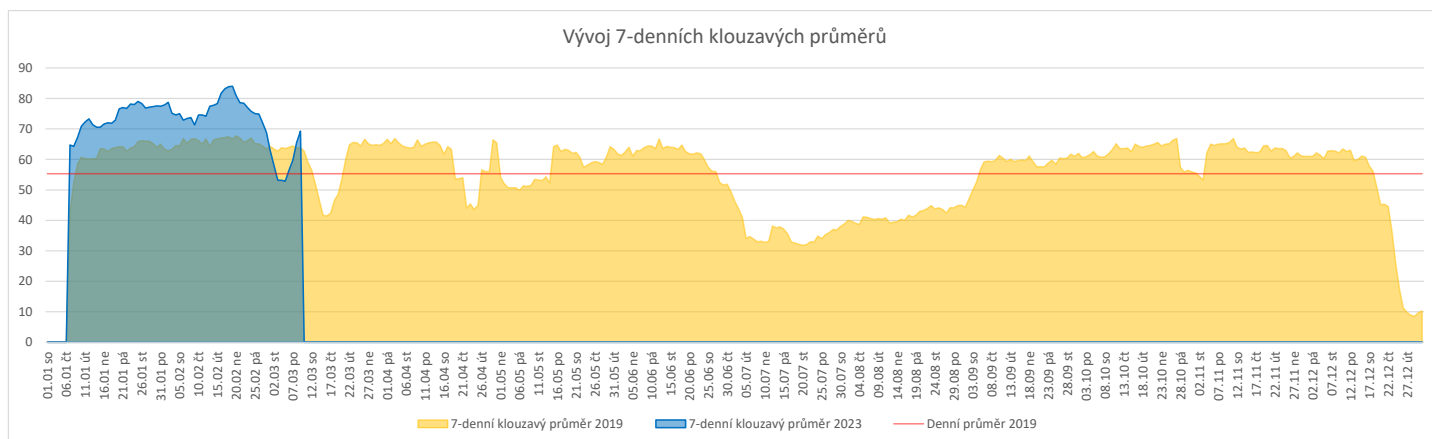
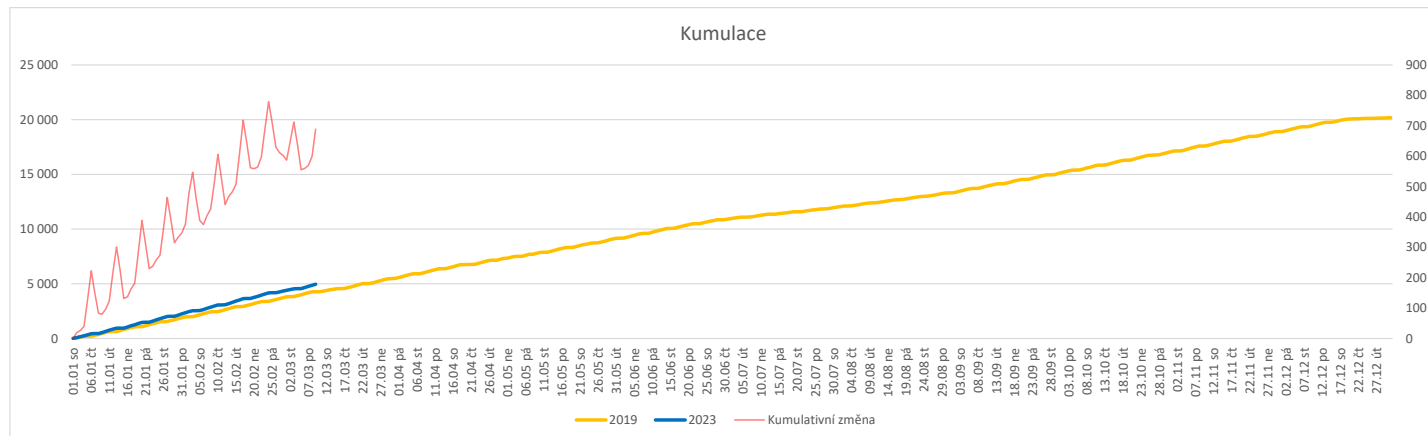
Ukazatel Týdenní navýšení: Navýšení týdenního počtu RDG výkonů ve zbývajícím období do konce roku ke splnění 'Referenčního cíle'.

Poznámka:

34 - Radiologická klinika

V počtech RDG vyšetření nejsou započítána mamografická vyšetření.

	Od počátku roku				Období posledních 30 dnů				Posledních 7 dní do 09.03.2023							Referenční cíl do konce roku	Týdenní navýšení			
	2023	2019	2023/2019	%	2023	2019	2023/2019	%	Pr7d23/Pr7d19	Čt 9	St 8	Út 7	Po 6	Ne 5	So 4			Pa 3		
FNOL CELKEM (pouze celková anestezie, bez klinik s počtem 0 v roce 2019)	4 613	4 272	341	108%	2 102	2 002	197	105%	1	102%	97	101	97	87	4	6	62	15 914	100%	0
01 - I. interní klinika - kardiologická	1 066	0	1 066	0%	488	0	488	0%	15	0%	21	20	24	16	0	10	15	1	100%	0
04 - I. chirurgická klinika	727	693	34	105%	348	326	22	107%	0	104%	17	16	12	11	2	6	10	2 524	100%	0
05 - II. chirurgická klinika - cévně-transplantační	257	241	16	107%	117	111	6	105%	0	104%	4	2	10	6	0	0	3	997	100%	0
06 - Neurochirurgická klinika	359	339	20	106%	166	161	5	103%	-2	71%	8	5	5	6	0	0	5	1 428	100%	0
08 - Porodnicko-gynekologická klinika	495	540	-45	92%	225	258	-33	87%	-1	83%	13	7	9	12	1	0	6	2 005	102%	2
10 - Dětská klinika	77	84	-7	92%	40	40	0	100%	-0	78%	0	7	0	0	0	0	0	276	103%	1
11 - Ortopedická klinika	669	636	33	105%	322	297	25	108%	1	109%	20	15	17	14	0	0	8	2 246	100%	0
12 - Urologická klinika	388	411	-23	94%	179	192	-13	93%	-1	89%	8	8	11	5	0	0	7	1 569	101%	1
13 - Otolaryngologická klinika	426	328	98	130%	184	145	39	127%	0	106%	5	7	10	9	0	0	4	1 166	100%	0
14 - Oční klinika	63	56	7	113%	24	29	-5	83%	-0	86%	2	1	0	3	0	0	0	185	100%	0
21 - Onkologická klinika	8	0	8	0%	4	0	4	0%	0	0%	1	0	0	0	0	0	0	0	0%	0
25 - Klinika ústní, čelistní a obličejové chirurgie	202	108	94	187%	96	51	45	188%	2	220%	2	11	5	1	0	0	3	454	100%	0
29 - Oddělení plastické a estetické chirurgie	432	168	264	257%	211	73	138	289%	4	242%	10	9	10	11	0	0	6	559	100%	0
31 - Traumatologická klinika	375	414	-39	91%	181	188	-7	96%	-1	82%	5	9	5	6	1	0	5	1 805	102%	1
34 - Radiologická klinika	69	12	57	575%	25	3	22	833%	0	100%	0	0	0	1	0	0	1	36	100%	0
47 - Centrální operační sály	16	85	-69	19%	7	55	-48	13%	-1	0%	0	0	0	0	0	0	0	268	135%	2
50 - Kardiochirurgická klinika	155	157	-2	99%	74	73	1	101%	0	114%	3	4	3	2	0	0	4	581	100%	1


Legenda:

Denní report počtu operací obsahuje všechny uvedeným oddělením prováděné operace v daný den na sálech, které jsou evidované v MEDIX.

Kumulativní počet operací od začátku roku je srovnáván se stejným obdobím referenčního roku. Ve stejné logice je srovnáván kumulativní počet posledních 30 dní.

Ukazatel Pr7d23/Pr7d19: průměrný počet operací za posledních 7 dní je srovnán se 7-denním průměrem referenčního roku 2019.

Ukazatel 'Referenční cíl' do konce roku: vyjadřuje počet operací, který je nutno splnit do konce roku 2023 pro dosažení produkce referenčního roku 2019. Pokud byl vykázán v aktuálním roce do dne reportu vyšší objem péče, zůstává 'Referenční cíl' shodný s výkonností referenčního roku.

Referenční cíl se může lišit od 'produkčního cíle', který je uveden v měsíčním reportingu a reflektuje výsledky jednání hospodářských schůzek.

Ukazatel Týdenní navýšení: Navýšení týdenního počtu operací ve zbývajícím období do konce roku ke splnění 'Referenčního cíle'.

Ukazatel FNOL celkem nezahrnuje kliniky, které měly v referenčním roce počet operací v MEDIX 0 a které neproběhly v celkové anestezii.

Využití operačních sálů dětské kliniky dle operujících klinik k datu 09.03.2023

FNOL CELKEM	Od počátku roku				Období posledních 30 dnů				Posledních 7 dní od do 09.03.2023								Referenční cíl do konce roku	Týdenní navýšení	
	2023	2019	2023/2019	%	2023	2019	2023/2019	%	Pr7d/Pr7d	Čt 9	St 8	Út 7	Po 6	Ne 5	So 4	Pa 3			
	400	420	-20	95%	180	193	-13	93%	-23	47%	10	12	9	9	0	0			0
04 - I. chirurgická klinika	60	93	-33	65%	25	47	-22	53%	-3	0%	6	0	0	0	0	0	281	113%	1
05 - II. chirurgická klinika - cévně-transplantační	0	3	-3	0%	0	2	-2	0%	0	0%	0	0	0	0	0	0	19	119%	1
06 - Neurochirurgická klinika	0	0	0	0%	0	0	0	0%	0	0%	0	0	0	0	0	0	0	0%	0
08 - Porodnicko-gynekologická klinika	0	0	0	0%	0	0	0	0%	0	0%	0	0	0	0	0	0	0	0%	0
10 - Dětská klinika	77	84	-7	92%	40	40	0	100%	-2	78%	0	7	0	0	0	0	276	103%	1
11 - Ortopedická klinika	17	7	10	243%	11	3	8	367%	4	0%	4	0	0	0	0	0	35	100%	0
12 - Urologická klinika	79	98	-19	81%	36	45	-9	80%	-3	40%	4	0	3	0	0	0	354	106%	1
13 - Otolaryngologická klinika	123	85	38	145%	52	34	18	153%	4	63%	0	0	6	6	0	0	283	100%	0
14 - Oční klinika	17	16	1	106%	6	7	-1	86%	0	0%	0	0	0	0	0	0	58	100%	0
25 - Klinika ústní, čelistní a obličejové chirurgie	0	2	-2	0%	0	2	-2	0%	-1	0%	0	0	0	0	0	0	4	200%	1
29 - Oddělení plastické a estetické chirurgie	20	25	-5	80%	7	10	-3	70%	-2	80%	0	0	0	3	0	0	68	108%	1
31 - Traumatologická klinika	6	7	-1	86%	3	3	0	100%	0	0%	0	1	0	0	0	0	32	103%	1
47 - Centrální operační sály	1	0	1	0%	0	0	0	0%	0	0%	0	0	0	0	0	0	0	0%	0
50 - Kardiochirurgická klinika	0	0	0	0%	0	0	0	0%	0	0%	0	0	0	0	0	0	0	0%	0

