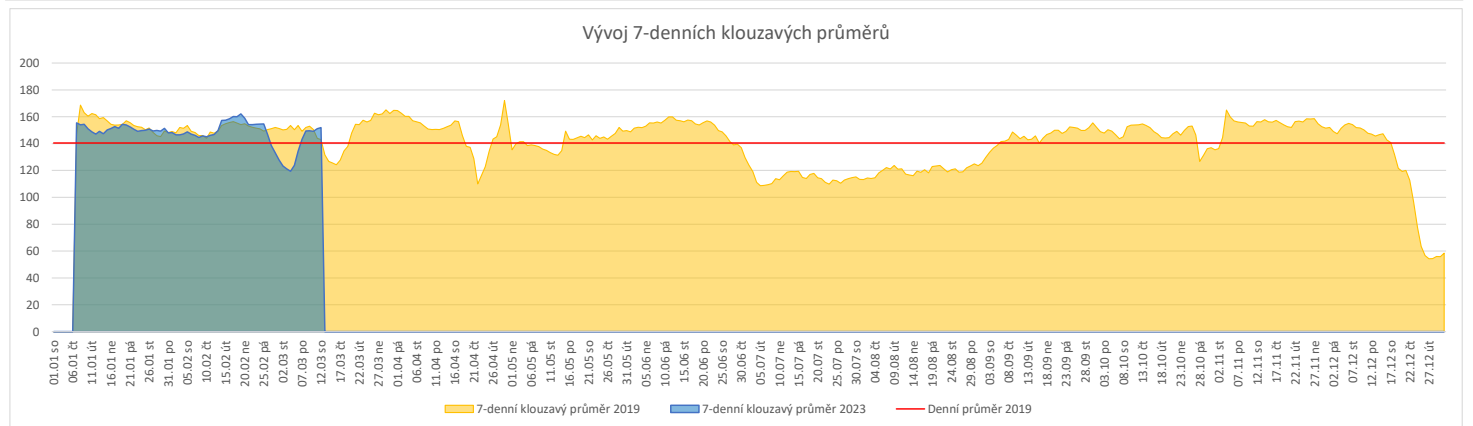
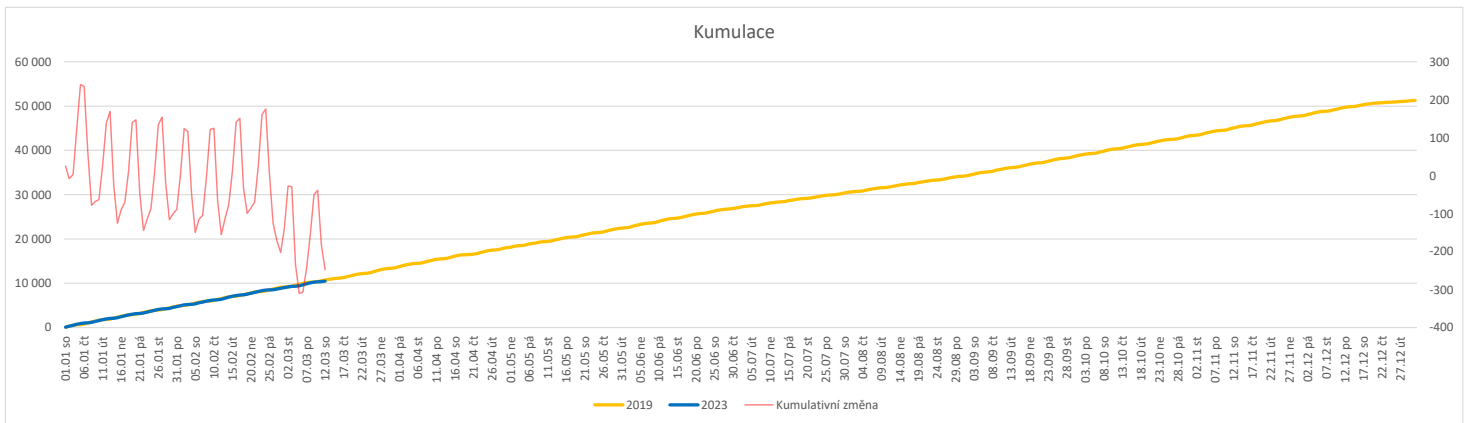


|   | Od počátku roku |               |             |             | Období posledních 30 dnů |              |             |            | Posledních 7 dní do 12.03.2023 |             |            |           |            |            |            | Referenční cíl do konce roku | Týdenní navýšení |               |             |          |
|---|-----------------|---------------|-------------|-------------|--------------------------|--------------|-------------|------------|--------------------------------|-------------|------------|-----------|------------|------------|------------|------------------------------|------------------|---------------|-------------|----------|
|   | 2023            | 2019          | 2023/2019   |             | 2023                     | 2019         | 2023/2019   |            | Pr7d23/Pr7d19                  | Ne 12       | So 11      | Pa 10     | Čt 9       | St 8       | Út 7       |                              |                  | Po 6          |             |          |
| <b>FNOL CELKEM - bez překladů vč. COVID+ (kliniky níže vč. překladů)</b>    | <b>10 488</b>   | <b>10 736</b> | <b>-248</b> | <b>98%</b>  | <b>4 353</b>             | <b>4 723</b> | <b>-370</b> | <b>92%</b> | <b>9</b>                       | <b>106%</b> | <b>103</b> | <b>48</b> | <b>102</b> | <b>155</b> | <b>200</b> | <b>219</b>                   | <b>236</b>       | <b>40 781</b> | <b>101%</b> | <b>6</b> |
| <b>Chirurgické obory</b>  | <b>5 269</b>    | <b>5 607</b>  | <b>-338</b> | <b>94%</b>  | <b>2 161</b>             | <b>2 499</b> | <b>-338</b> | <b>86%</b> | <b>4</b>                       | <b>106%</b> | <b>71</b>  | <b>17</b> | <b>40</b>  | <b>84</b>  | <b>101</b> | <b>105</b>                   | <b>121</b>       | <b>20 690</b> | <b>102%</b> | <b>9</b> |
| 04 - I. chirurgická klinika   | 826             | 889           | -63         | 93%         | 338                      | 400          | -62         | 85%        | -0                             | 97%         | 11         | 6         | 6          | 13         | 13         | 18                           | 18               | 3 114         | 102%        | 2        |
| 05 - II. chirurgická klinika - cévně-transplantační                         | 364             | 378           | -14         | 96%         | 153                      | 165          | -12         | 93%        | -0                             | 97%         | 7          | 1         | 3          | 6          | 5          | 2                            | 11               | 1 371         | 101%        | 1        |
| 06 - Neurochirurgická klinika   | 364             | 353           | 11          | 103%        | 151                      | 152          | -1          | 99%        | 1                              | 119%        | 4          | 2         | 2          | 6          | 6          | 6                            | 6                | 1 432         | 100%        | 0        |
| 08 - Porodnicko-gynekologická klinika                                       | 783             | 880           | -97         | 89%         | 323                      | 398          | -75         | 81%        | -0                             | 99%         | 7          | 4         | 10         | 13         | 20         | 16                           | 17               | 3 486         | 103%        | 3        |
| 10 - Dětská klinika   | 957             | 998           | -41         | 96%         | 400                      | 426          | -26         | 94%        | 4                              | 136%        | 17         | 3         | 7          | 14         | 22         | 20                           | 22               | 3 647         | 101%        | 1        |
| 11 - Ortopedická klinika  | 643             | 642           | 1           | 100%        | 270                      | 295          | -25         | 92%        | 1                              | 117%        | 15         | 0         | 3          | 9          | 14         | 13                           | 15               | 2 113         | 100%        | 0        |
| 12 - Urologická klinika   | 393             | 446           | -53         | 88%         | 150                      | 201          | -51         | 75%        | -1                             | 81%         | 2          | 1         | 1          | 7          | 5          | 11                           | 8                | 1 726         | 103%        | 2        |
| 13 - Otolaryngologická klinika  | 315             | 315           | 0           | 100%        | 130                      | 146          | -16         | 89%        | -0                             | 91%         | 5          | 0         | 4          | 3          | 7          | 5                            | 6                | 1 079         | 100%        | 0        |
| 14 - Oční klinika   | 220             | 207           | 13          | 106%        | 86                       | 97           | -11         | 89%        | -1                             | 77%         | 0          | 0         | 4          | 4          | 2          | 6                            | 4                | 681           | 100%        | 0        |
| 25 - Klinika ústní, čelistní a obličejové chirurgie                         | 211             | 224           | -13         | 94%         | 85                       | 111          | -26         | 77%        | 0                              | 110%        | 2          | 1         | 1          | 4          | 1          | 7                            | 6                | 991           | 101%        | 1        |
| 31 - Traumatologická klinika  | 367             | 467           | -100        | 79%         | 146                      | 198          | -52         | 74%        | -1                             | 85%         | 4          | 1         | 2          | 3          | 7          | 5                            | 6                | 1 988         | 105%        | 3        |
| 50 - Kardiochirurgická klinika  | 154             | 168           | -14         | 92%         | 64                       | 72           | -8          | 89%        | 0                              | 100%        | 0          | 0         | 1          | 5          | 2          | 2                            | 5                | 600           | 102%        | 1        |
| <b>Interní a komplementární obory</b>                                       | <b>5 219</b>    | <b>5 129</b>  | <b>90</b>   | <b>102%</b> | <b>2 192</b>             | <b>2 224</b> | <b>-32</b>  | <b>99%</b> | <b>4</b>                       | <b>106%</b> | <b>32</b>  | <b>31</b> | <b>62</b>  | <b>71</b>  | <b>99</b>  | <b>114</b>                   | <b>115</b>       | <b>20 181</b> | <b>103%</b> | <b>0</b> |
| 01 - I. interní klinika - kardiologická                                     | 1 128           | 1 127         | 1           | 100%        | 469                      | 508          | -39         | 92%        | 1                              | 105%        | 10         | 8         | 10         | 17         | 21         | 29                           | 16               | 4 120         | 100%        | 0        |
| 02 - II. interní klinika gastroenterologie a geriatry                       | 629             | 573           | 56          | 110%        | 257                      | 253          | 4           | 102%       | 2                              | 124%        | 7          | 4         | 10         | 9          | 8          | 15                           | 9                | 2 232         | 100%        | 0        |
| 03 - III. interní klinika - nefrologická, revmatologická a endokrinologická | 585             | 589           | -4          | 99%         | 253                      | 253          | 0           | 100%       | 2                              | 121%        | 2          | 5         | 8          | 10         | 13         | 10                           | 20               | 2 364         | 100%        | 1        |
| 07 - Klinika anesteziologie, resuscitace a intenzivní medicíny              | 313             | 110           | 203         | 285%        | 125                      | 57           | 68          | 219%       | 3                              | 219%        | 3          | 3         | 4          | 8          | 8          | 3                            | 6                | 425           | 100%        | 0        |
| 09 - Novorozenecké oddělení   | 418             | 461           | -43         | 91%         | 168                      | 208          | -40         | 81%        | -3                             | 69%         | 5          | 2         | 4          | 9          | 10         | 5                            | 6                | 2 120         | 102%        | 2        |
| 16 - Klinika plicních nemocí a tuberkulózy                                  | 676             | 750           | -74         | 90%         | 282                      | 336          | -54         | 84%        | -1                             | 90%         | 3          | 1         | 13         | 7          | 12         | 15                           | 13               | 2 670         | 103%        | 2        |
| 17 - Neurologická klinika   | 586             | 489           | 97          | 120%        | 248                      | 185          | 63          | 134%       | 2                              | 136%        | 1          | 5         | 6          | 7          | 15         | 16                           | 11               | 2 323         | 100%        | 0        |
| 18 - Klinika psychiatrie  | 236             | 252           | -16         | 94%         | 99                       | 108          | -9          | 92%        | -0                             | 88%         | 2          | 0         | 0          | 5          | 6          | 2                            | 0                | 1 009         | 102%        | 1        |
| 20 - Klinika chorob kožních a pohlavních                                    | 164             | 160           | 4           | 103%        | 77                       | 77           | 0           | 100%       | 0                              | 100%        | 0          | 2         | 2          | 1          | 1          | 3                            | 9                | 546           | 100%        | 0        |
| 21 - Onkologická klinika  | 491             | 405           | 86          | 121%        | 213                      | 165          | 48          | 129%       | 2                              | 126%        | 0          | 1         | 12         | 6          | 10         | 10                           | 14               | 1 866         | 100%        | 0        |
| 22 - Klinika nukleární medicíny   | 81              | 82            | -1          | 99%         | 33                       | 36           | -3          | 92%        | -0                             | 80%         | 0          | 0         | 0          | 0          | 4          | 0                            | 4                | 244           | 100%        | 1        |
| 26 - Oddělení rehabilitace  | 200             | 189           | 11          | 106%        | 73                       | 85           | -12         | 86%        | -0                             | 95%         | 0          | 0         | 2          | 1          | 2          | 5                            | 9                | 632           | 100%        | 0        |
| 30 - Oddělení geriatry  | 121             | 144           | -23         | 84%         | 45                       | 62           | -17         | 73%        | -0                             | 73%         | 0          | 0         | 1          | 2          | 3          | 2                            | 0                | 534           | 105%        | 1        |
| 32 - Hemato-onkologická klinika   | 181             | 238           | -57         | 76%         | 74                       | 101          | -27         | 73%        | -1                             | 65%         | 0          | 0         | 1          | 1          | 1          | 5                            | 7                | 938           | 106%        | 2        |
| 52 - Klinika infekčního lékařství   | 75              | 0             | 75          | 0%          | 35                       | 0            | 35          | 0%         | 1                              | 0%          | 1          | 1         | 2          | 0          | 1          | 1                            | 3                | 0             | 0%          | 0        |


**Legenda:**

Denní report počtu pacientů přijatých k hospitalizaci čerpá z chorobopisů MEDEA.

Na úrovni kliniky obsahuje veškeré příjmy na lůžko dotčené kliniky, včetně hospitalizací přeložených z jiných klinik (ne však příjmy z jiných středisek v rámci dané kliniky).

Na úrovni FNOL celkem obsahuje pouze externí příjmy, vyloučeny jsou veškeré překlady v rámci FNOL.

Kumulativní počet pacientů přijatých k hospitalizaci od začátku roku je srovnáván se stejným obdobím referenčního roku. Ve stejné logice je srovnáván kumulativní počet posledních 30 dnů.

Ukazatel Pr7d23/Pr7d19: průměrný počet pacientů přijatých k hospitalizaci za posledních 7 dní aktuálního období je srovnáván se 7-denním průměrem referenčního roku 2019.

Ukazatel 'Referenční cíl' do konce roku: vyjadřuje počet pacientů přijatých k hospitalizaci, který je nutno splnit do konce roku 2023 pro dosažení produkce referenčního roku 2019. Pokud byl vykázan v aktuálním roce do dne reportu vyšší objem péče, zůstává 'Referenční cíl' shodný s výkonností referenčního roku.

Referenční cíl se může lišit od 'produkčního cíle', který je uveden v měsíčním reportingu a reflektuje výsledky jednání hospodářských schůzek.

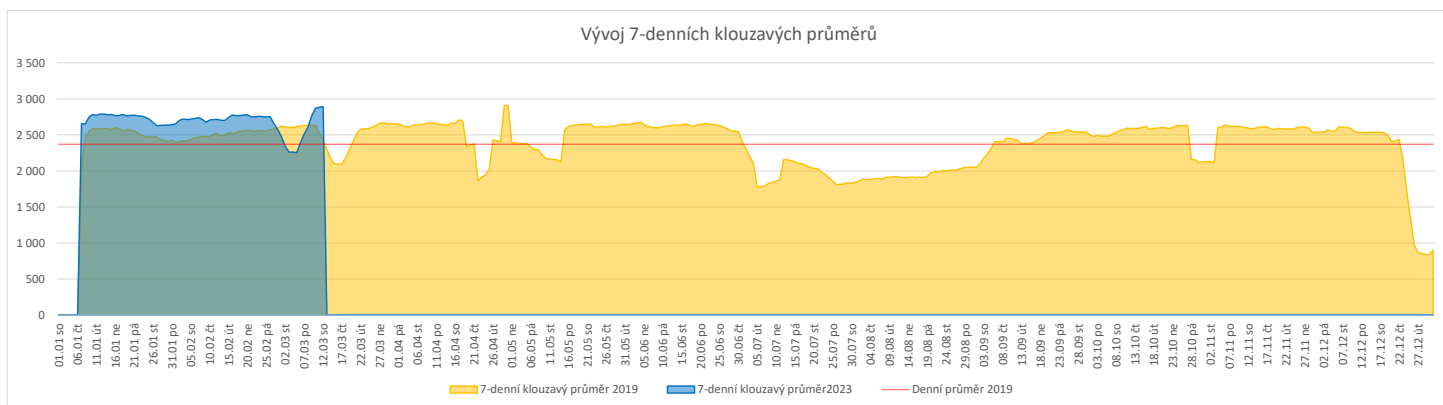
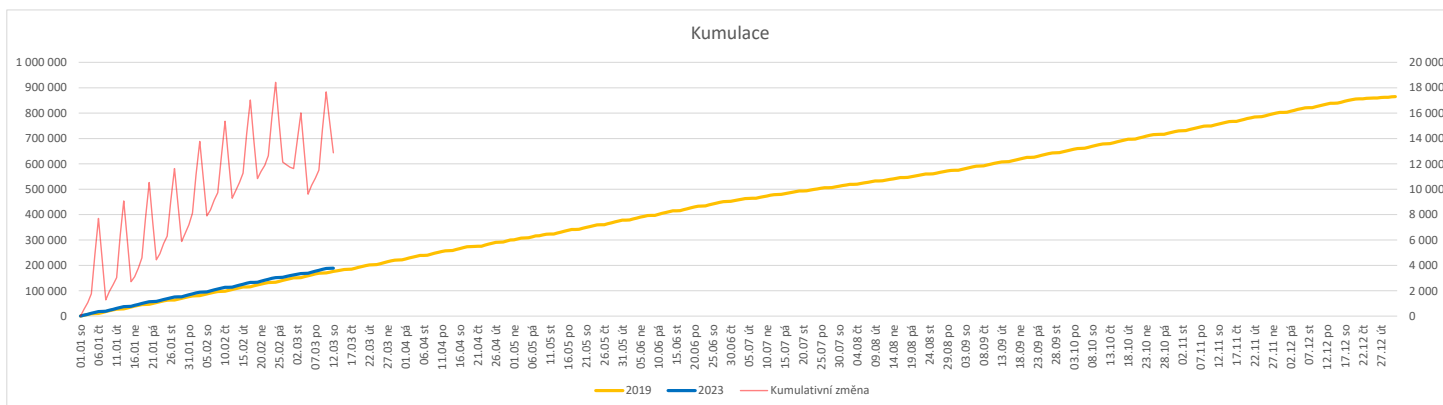
Ukazatel Týdenní navýšení: Navýšení týdenního počtu přijatých pacientů k hospitalizaci ve zbyvajícím období do konce roku ke splnění 'Referenčního cíle'.

**Poznámka:**

01 - I. interní klinika - kardiologická

V počtech přijatých pacientů nejsou započítány hodnoty covid+ oddělení Franze Josefa

|   | Od počátku roku |                |               |             | Období posledních 30 dnů |               |            |               | Posledních 7 dní do 12.03.2023 |             |            |            |              |              |              |              | Referenční cíl do konce roku | Týdenní navýšení |             |          |
|---|-----------------|----------------|---------------|-------------|--------------------------|---------------|------------|---------------|--------------------------------|-------------|------------|------------|--------------|--------------|--------------|--------------|------------------------------|------------------|-------------|----------|
|   | 2023            | 2019           | 2023/2019     | 107%        | 2023                     | 2019          | 2023/2019  | Pr7d23/Pr7d19 | Ne 12                          | So 11       | Pa 10      | Čt 9       | St 8         | Út 7         | Po 6         |              |                              |                  |             |          |
| <b>FNOL CELKEM</b>  | <b>189 060</b>  | <b>176 050</b> | <b>13 010</b> | <b>107%</b> | <b>78 982</b>            | <b>78 659</b> | <b>323</b> | <b>100%</b>   | <b>466</b>                     | <b>119%</b> | <b>517</b> | <b>563</b> | <b>3 408</b> | <b>3 777</b> | <b>3 767</b> | <b>4 020</b> | <b>4 180</b>                 | <b>688 983</b>   | <b>100%</b> | <b>0</b> |
| 01 - I. interní klinika - kardiologická                                     | 5 938           | 6 162          | -224          | 96%         | 2 552                    | 2 860         | -308       | 89%           | 12                             | 115%        | 8          | 11         | 87           | 121          | 130          | 140          | 138                          | 23 153           | 101%        | 6        |
| 02 - II. interní klinika gastroenterologie (bez geriatry)                   | 6 786           | 5 579          | 1 207         | 122%        | 2 857                    | 2 412         | 445        | 118%          | 26                             | 136%        | 0          | 3          | 121          | 168          | 143          | 136          | 128                          | 21 078           | 100%        | 0        |
| 03 - III. interní klinika - nefrologická, revmatologická a endokrinologická | 9 356           | 8 502          | 854           | 110%        | 3 798                    | 3 834         | -36        | 99%           | 24                             | 120%        | 4          | 2          | 172          | 183          | 228          | 195          | 187                          | 33 867           | 100%        | 0        |
| 04 - I. chirurgická klinika   | 5 430           | 5 148          | 282           | 105%        | 2 246                    | 2 326         | -80        | 97%           | 18                             | 128%        | 22         | 11         | 96           | 97           | 104          | 135          | 115                          | 19 305           | 100%        | 0        |
| 05 - II. chirurgická klinika - cévně-transplantační                         | 2 604           | 2 442          | 162           | 107%        | 1 113                    | 1 136         | -23        | 98%           | 4                              | 109%        | 4          | 3          | 56           | 66           | 60           | 56           | 49                           | 9 423            | 100%        | 0        |
| 06 - Neurochirurgická klinika   | 2 501           | 2 222          | 279           | 113%        | 1 024                    | 1 005         | 19         | 102%          | 14                             | 154%        | 2          | 3          | 66           | 42           | 47           | 59           | 60                           | 8 505            | 100%        | 0        |
| 07 - Klinika anesteziologie, resuscitace a intenzivní medicíny              | 6 729           | 6 652          | 77            | 101%        | 2 779                    | 2 878         | -99        | 97%           | 24                             | 130%        | 4          | 0          | 129          | 140          | 137          | 153          | 171                          | 23 508           | 100%        | 0        |
| 08 - Porodnicko-gynekologická klinika                                       | 5 723           | 6 497          | -774          | 88%         | 2 409                    | 2 897         | -488       | 83%           | -0                             | 99%         | 12         | 19         | 97           | 133          | 112          | 99           | 123                          | 26 934           | 103%        | 19       |
| 09 - Novorozenecké oddělení   | 438             | 437            | 1             | 100%        | 142                      | 204           | -62        | 70%           | -3                             | 60%         | 2          | 2          | 5            | 15           | 2            | 6            | 4                            | 1 755            | 100%        | 0        |
| 10 - Dětská klinika   | 10 528          | 10 125         | 403           | 104%        | 4 316                    | 4 421         | -105       | 98%           | 48                             | 141%        | 43         | 56         | 208          | 221          | 208          | 188          | 232                          | 36 640           | 100%        | 0        |
| 11 - Ortopedická klinika  | 8 788           | 7 512          | 1 276         | 117%        | 3 673                    | 3 413         | 260        | 108%          | 29                             | 127%        | 17         | 0          | 180          | 181          | 180          | 204          | 219                          | 28 849           | 100%        | 0        |
| 12 - Urologická klinika   | 7 387           | 8 001          | -614          | 92%         | 2 997                    | 3 462         | -465       | 87%           | 14                             | 113%        | 2          | 1          | 145          | 158          | 136          | 174          | 198                          | 29 848           | 102%        | 15       |
| 13 - Otolaryngologická klinika  | 10 956          | 7 832          | 3 124         | 140%        | 4 592                    | 3 592         | 1 000      | 128%          | 63                             | 159%        | 77         | 78         | 172          | 235          | 195          | 225          | 213                          | 28 007           | 100%        | 0        |
| 14 - Oční klinika   | 8 909           | 8 069          | 840           | 110%        | 3 581                    | 3 510         | 71         | 102%          | 35                             | 133%        | 28         | 32         | 162          | 193          | 150          | 198          | 237                          | 32 395           | 100%        | 0        |
| 15 - Oddělení alergologie a kl. imun.                                       | 5 283           | 5 074          | 209           | 104%        | 2 355                    | 2 394         | -39        | 98%           | 2                              | 103%        | 0          | 0          | 103          | 121          | 103          | 139          | 141                          | 19 697           | 100%        | 0        |
| 16 - Klinika plicních nemocí a tuberkulózy                                  | 6 159           | 5 918          | 241           | 104%        | 2 523                    | 2 614         | -91        | 97%           | 12                             | 115%        | 0          | 1          | 84           | 133          | 160          | 130          | 153                          | 22 967           | 100%        | 0        |
| 17 - Neurologická klinika   | 4 364           | 4 752          | -388          | 92%         | 1 732                    | 2 166         | -434       | 80%           | -12                            | 85%         | 1          | 12         | 78           | 85           | 94           | 112          | 82                           | 19 579           | 102%        | 10       |
| 18 - Klinika psychiatrie  | 3 999           | 3 187          | 812           | 125%        | 1 687                    | 1 419         | 268        | 119%          | 5                              | 109%        | 4          | 8          | 76           | 81           | 74           | 75           | 76                           | 13 875           | 100%        | 0        |
| 19 - Klinika pracovního lékařství   | 3 060           | 3 123          | -63           | 98%         | 1 291                    | 1 440         | -149       | 90%           | -8                             | 85%         | 1          | 6          | 49           | 69           | 60           | 72           | 60                           | 13 699           | 100%        | 2        |
| 20 - Klinika chorob kožních a pohlavních                                    | 8 838           | 8 025          | 813           | 110%        | 3 776                    | 3 679         | 97         | 103%          | 30                             | 125%        | 3          | 12         | 162          | 184          | 201          | 233          | 233                          | 30 055           | 100%        | 0        |
| 21 - Onkologická klinika  | 14 331          | 11 920         | 2 411         | 120%        | 5 926                    | 5 114         | 812        | 116%          | 37                             | 123%        | 6          | 8          | 254          | 254          | 306          | 271          | 305                          | 47 050           | 100%        | 0        |
| 22 - Klinika nukleární medicíny   | 575             | 624            | -49           | 92%         | 254                      | 276           | -22        | 92%           | -2                             | 78%         | 0          | 0          | 15           | 14           | 2            | 16           | 9                            | 2 679            | 102%        | 2        |
| 25 - Klinika ústní, čelistní a obličejové chirurgie                         | 7 658           | 7 575          | 83            | 101%        | 3 220                    | 3 496         | -276       | 92%           | 8                              | 107%        | 65         | 66         | 142          | 120          | 120          | 152          | 139                          | 34 201           | 100%        | 0        |
| 26 - Oddělení rehabilitace  | 7 906           | 6 725          | 1 181         | 118%        | 3 279                    | 2 957         | 322        | 111%          | 18                             | 119%        | 5          | 4          | 144          | 156          | 147          | 142          | 184                          | 27 695           | 100%        | 0        |
| 27 - Klinika tělovýchovného lékařství a kardiiovaskulární rehabilitace      | 5 252           | 4 655          | 597           | 113%        | 2 217                    | 2 181         | 36         | 102%          | 6                              | 109%        | 0          | 0          | 84           | 80           | 116          | 111          | 127                          | 17 326           | 100%        | 0        |
| 28 - Ústav lékařské genetiky  | 1 342           | 1 715          | -373          | 78%         | 540                      | 748           | -208       | 72%           | 3                              | 113%        | 10         | 13         | 19           | 27           | 28           | 24           | 33                           | 5 842            | 107%        | 9        |
| 29 - Oddělení plastické a estetické chirurgie                               | 2 953           | 3 364          | -411          | 88%         | 1 171                    | 1 461         | -290       | 80%           | -5                             | 90%         | 0          | 2          | 48           | 47           | 73           | 60           | 56                           | 12 421           | 103%        | 10       |
| 30 - Oddělení geriatry  | 458             | 532            | -74           | 86%         | 179                      | 223           | -44        | 80%           | 1                              | 111%        | 0          | 0          | 12           | 6            | 2            | 15           | 14                           | 2 149            | 104%        | 2        |
| 31 - Traumatologická klinika  | 3 257           | 3 864          | -607          | 84%         | 1 420                    | 1 691         | -271       | 84%           | 1                              | 102%        | 1          | 3          | 72           | 84           | 55           | 89           | 71                           | 16 145           | 104%        | 15       |
| 32 - Hemato-onkologická klinika   | 5 187           | 4 997          | 190           | 104%        | 2 121                    | 2 164         | -43        | 98%           | 17                             | 125%        | 1          | 2          | 95           | 140          | 120          | 126          | 114                          | 20 838           | 100%        | 0        |
| 33 - Oddělení klinické biochemie  | 257             | 209            | 48            | 123%        | 97                       | 87            | 10         | 111%          | 3                              | 275%        | 0          | 0          | 4            | 3            | 2            | 11           | 13                           | 996              | 100%        | 0        |
| 35 - Transfúzní oddělení  | 86              | 42             | 44            | 205%        | 42                       | 18            | 24         | 233%          | 0                              | 167%        | 0          | 0          | 0            | 2            | 0            | 2            | 1                            | 171              | 100%        | 0        |
| 36 - Oddělení klinické logopedie  | 171             | 109            | 62            | 157%        | 46                       | 36            | 10         | 128%          | 0                              | 160%        | 0          | 0          | 1            | 1            | 2            | 2            | 2                            | 421              | 100%        | 0        |
| 39 - Oddělení klinické psychologie  | 1 555           | 1 372          | 183           | 113%        | 675                      | 627           | 48         | 108%          | 6                              | 131%        | 0          | 0          | 39           | 43           | 31           | 32           | 34                           | 5 226            | 100%        | 0        |
| 43 - Ústav farmakologie   | 57              | 61             | -4            | 93%         | 17                       | 33            | -16        | 52%           | 0                              | 100%        | 0          | 0          | 2            | 0            | 2            | 0            | 1                            | 292              | 101%        | 1        |
| 45 - Sociální oddělení  | 356             | 324            | 32            | 110%        | 144                      | 138           | 6          | 104%          | 2                              | 150%        | 0          | 0          | 5            | 5            | 7            | 8            | 8                            | 1 353            | 100%        | 0        |
| 50 - Kardiochirurgická klinika  | 1 738           | 1 207          | 531           | 144%        | 759                      | 552           | 207        | 138%          | 11                             | 179%        | 0          | 1          | 32           | 27           | 42           | 38           | 39                           | 5 063            | 100%        | 0        |
| 52 - Klinika infekčního lékařství   | 36              | 0              | 36            | 0%          | 35                       | 0             | 35         | 0%            | 2                              | 0%          | 0          | 0          | 2            | 7            | 5            | 1            | 0                            | 0                | 0%          | 0        |
| 60 - Oddělení urgentního příjmu   | 11 878          | 11 479         | 399           | 103%        | 5 310                    | 5 186         | 124        | 102%          | 18                             | 111%        | 195        | 204        | 182          | 135          | 178          | 190          | 203                          | 49 489           | 100%        | 0        |
| Odkovácí centrum  | 279             | 577            | -298          | 48%         | 0                        | 0             | 0          | 0%            | 0                              | 0%          | 0          | 0          | 0            | 0            | 0            | 0            | 0                            | 298              | 0%          | 8        |


**Legenda:**

Denní report počtu ambulantních vyšetření obsahuje všechny ambulantně ošetřená rodná čísla v daný den na konkrétní klinice.

Kumulativní počet ambulantních vyšetření od začátku roku je srovnáván se stejným obdobím referenčního roku. Ve stejné logice je srovnáván kumulativní počet posledních 30 dnů.

Ukazatel Pr7d23/Pr7d19: průměrný počet ambulantních vyšetřených pacientů za posledních 7 dní je srovnán se 7-denním průměrem referenčního roku 2019.

Ukazatel 'Referenční cíl' do konce roku: vyjadřuje počet ambulantně vyšetřených pacientů, který je nutno splnit do konce roku 2023 pro dosažení produkce referenčního roku 2019. Pokud byl vykázan v aktuálním roce do dne reportu vyšší objem péče, zůstává 'Referenční cíl' shodný s výkonností referenčního roku.

Referenční cíl se může lišit od 'produkčního cíle', který je uveden v měsíčním reportingu a reflektuje výsledky jednání hospodářských schůzek.

Ukazatel Týdenní navýšení: Navýšení týdenního počtu ambulantních vyšetření ve zbývajícím období do konce roku ke splnění 'Referenčního cíle'.

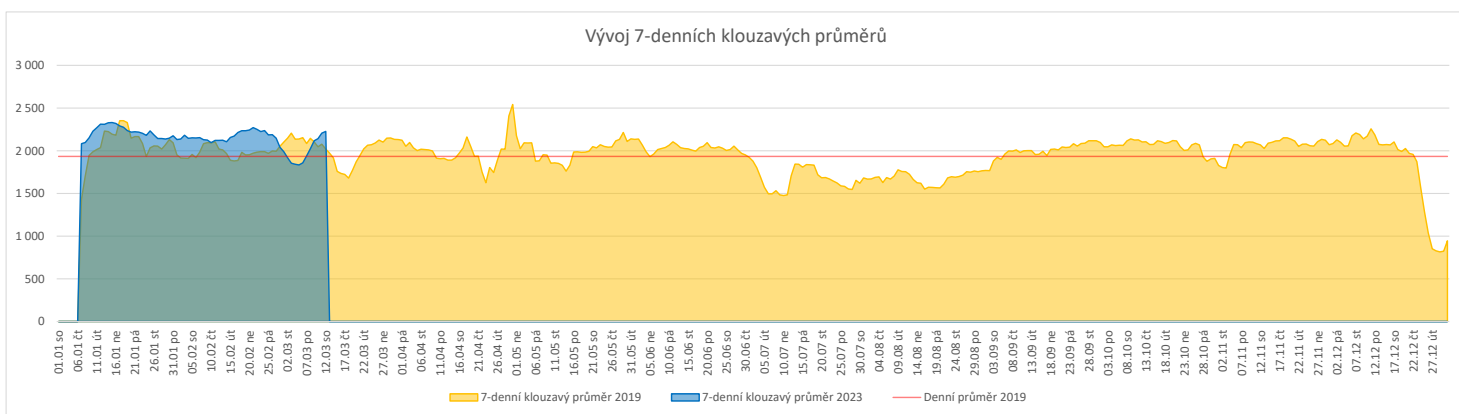
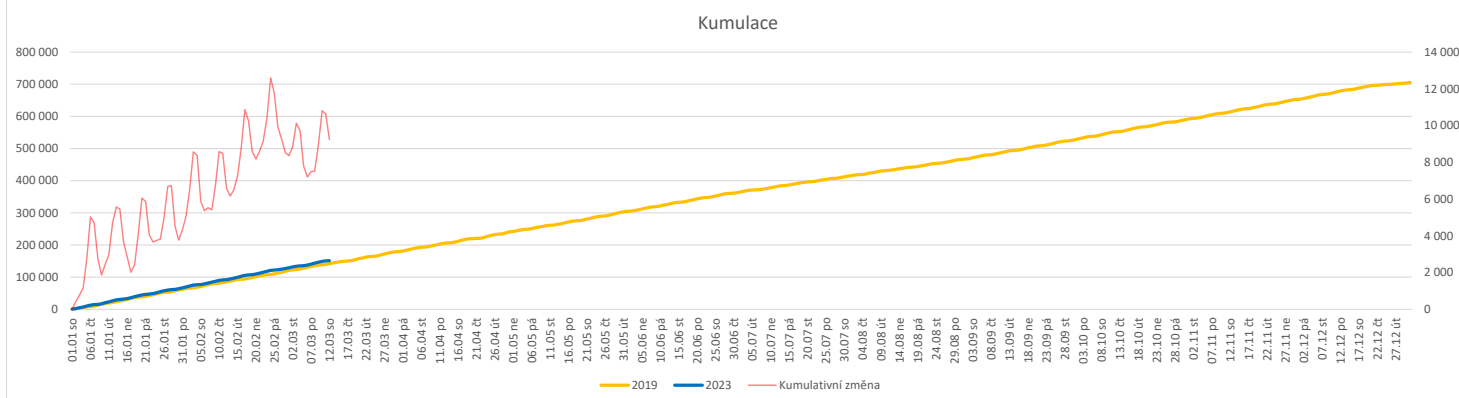
**Poznámka:**

60 - Oddělení urgentního příjmu

V počtech ambulantních vyšetření nejsou započítány vyšetření na pracovištích Antigenní testy a Odběrové místo.

**Vývoj počtu laboratorních výkonů evidovaných v OpenLIMS a žádanků evidovaných v LIMS (RČ/den/klinika) k datu 12.03.2023**

|  | Od počátku roku |                |              |             | Období posledních 30 dnů |               |              |             | Posledních 7 dní do 12.03.2023 |             |            |              |              |              |              | Referenční cíl do konce roku | Týdenní navýšení |                |            |          |
|--|-----------------|----------------|--------------|-------------|--------------------------|---------------|--------------|-------------|--------------------------------|-------------|------------|--------------|--------------|--------------|--------------|------------------------------|------------------|----------------|------------|----------|
|  | 2023            | 2019           | 2023/2019    |             | 2023                     | 2019          | 2023/2019    |             | Pr7d23/Pr7d19                  | Ne 12       | So 11      | Pa 10        | Čt 9         | St 8         | Út 7         |                              |                  | Po 6           |            |          |
| <b>FNOL CELKEM</b>                                 | <b>145 145</b>  | <b>137 659</b> | <b>7 486</b> | <b>105%</b> | <b>61 354</b>            | <b>59 046</b> | <b>2 308</b> | <b>104%</b> | <b>207</b>                     | <b>110%</b> | <b>745</b> | <b>1 754</b> | <b>2 382</b> | <b>2 745</b> | <b>2 876</b> | <b>2 691</b>                 | <b>1 774</b>     | <b>563 530</b> | <b>82%</b> | <b>0</b> |
| 28 - Ústav lékařské genetiky                       | 644             | 519            | 125          | 124%        | 259                      | 228           | 31           | 114%        | 4                              | 172%        | 0          | 1            | 12           | 19           | 13           | 15                           | 14               | 1 835          | 100%       | 0        |
| 32 - Hemato-onkologická klinika                    | 50 580          | 47 251         | 3 329        | 107%        | 20 938                   | 20 942        | -4           | 100%        | 94                             | 114%        | 319        | 289          | 827          | 883          | 997          | 926                          | 976              | 187 584        | 100%       | 0        |
| 33 - Oddělení klinické biochemie                   | 69 698          | 67 303         | 2 395        | 104%        | 29 845                   | 27 363        | 2 482        | 109%        | 105                            | 111%        | 318        | 1 367        | 1 152        | 1 392        | 1 402        | 1 318                        | 250              | 268 215        | 100%       | 0        |
| 35 - Transfúzní oddělení                           | 4 402           | 4 823          | -421         | 91%         | 1 999                    | 2 398         | -399         | 83%         | -13                            | 81%         | 52         | 30           | 62           | 75           | 50           | 47                           | 77               | 18 959         | 102%       | 11       |
| 38 - Ústav soudního lékařství a medicínského práva | 752             | 570            | 182          | 132%        | 374                      | 256           | 118          | 146%        | 4                              | 138%        | 0          | 0            | 3            | 16           | 67           | 1                            | 3                | 2 833          | 100%       | 0        |
| 40 - Ústav mikrobiologie                           | 19 069          | 17 193         | 1 876        | 111%        | 7 939                    | 7 859         | 80           | 101%        | 19                             | 107%        | 56         | 67           | 326          | 360          | 347          | 384                          | 454              | 65 983         | 100%       | 0        |


**Legenda:**

Denní report obsahuje množství laboratorních výkonů ve vyjádření RČ/den/klinika evidovaných v systému OpenLIMS.

U klinik 28 a 40 jsou zdrojem obdržené žádanky ve vyjádření RČ/den/klinika evidovaných v systému LIMS.

Kumulativní počet laboratorních výkonů od začátku roku je srovnáván se stejným obdobím referenčního roku. Ve stejné logice je srovnáván kumulativní počet posledních 30 dnů.

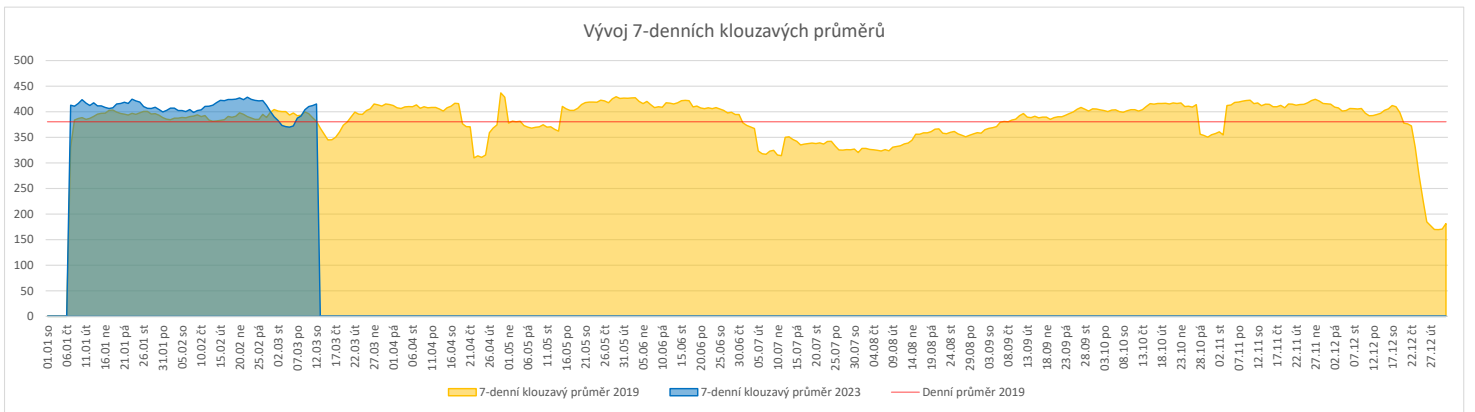
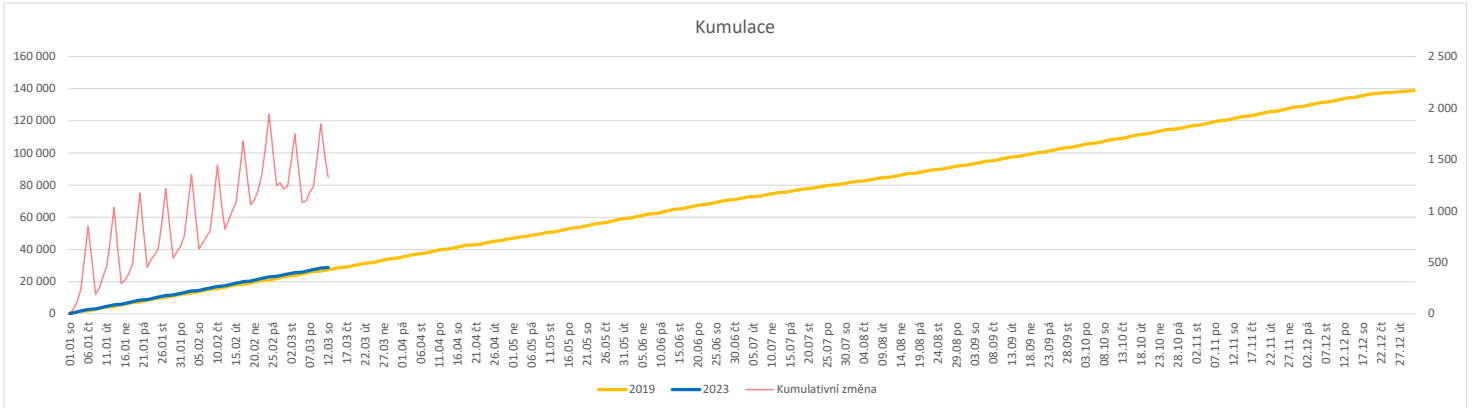
Ukazatel Pr7d23/Pr7d19: průměrný počet laboratorních výkonů za posledních 7 dní je srovnán se 7-denním průměrem referenčního roku 2019.

Ukazatel 'Referenční cíl' do konce roku: vyjadřuje počet laboratorních výkonů, který je nutno splnit do konce roku 2023 pro dosažení produkce referenčního roku 2019. Pokud byl vykázan v aktuálním roce do dne reportu vyšší objem péče, zůstává 'Referenční cíl' shodný s výkonností referenčního roku.

Referenční cíl se může lišit od 'produkčního cíle', který je uveden v měsíčním reportingu a reflektuje výsledky jednání hospodářských schůzek.

Ukazatel Týdenní navýšení: Navýšení týdenního počtu laboratorních výkonů ve zbývajícím období do konce roku ke splnění 'Referenčního cíle'.

|                                 | Od počátku roku |               |              |             | Období posledních 30 dnů |               |            |             | Posledních 7 dní do 12.03.2023 |             |            |            |            |            |            | Referenční cíl do konce roku | Týdenní navýšení |                |             |          |
|---------------------------------|-----------------|---------------|--------------|-------------|--------------------------|---------------|------------|-------------|--------------------------------|-------------|------------|------------|------------|------------|------------|------------------------------|------------------|----------------|-------------|----------|
|                                 | 2023            | 2019          | 2023/2019    | 105%        | 2023                     | 2019          | 2023/2019  | 102%        | Pr7d23/Pr7d19                  | Ne 12       | So 11      | Pa 10      | Čt 9       | St 8       | Út 7       |                              |                  | Po 6           |             |          |
| <b>FNOL CELKEM</b>              | <b>28 805</b>   | <b>27 427</b> | <b>1 378</b> | <b>105%</b> | <b>12 243</b>            | <b>12 028</b> | <b>215</b> | <b>102%</b> | <b>34</b>                      | <b>109%</b> | <b>178</b> | <b>176</b> | <b>463</b> | <b>503</b> | <b>506</b> | <b>561</b>                   | <b>520</b>       | <b>111 446</b> | <b>100%</b> | <b>0</b> |
| 22 - Klinika nukleární medicíny | 2 055           | 2 088         | -33          | 98%         | 817                      | 880           | -63        | 93%         | -11                            | 62%         | 0          | 1          | 26         | 23         | 27         | 27                           | 25               | 8 222          | 100%        | 1        |
| 34 - Radiologická klinika       | 26 750          | 25 339        | 1 411        | 106%        | 11 426                   | 11 148        | 278        | 102%        | 46                             | 113%        | 178        | 175        | 437        | 480        | 479        | 534                          | 495              | 103 257        | 100%        | 0        |


**Legenda:**

Denní report obsahuje množství RDG výkonů ve vyjádření RČ/den/klinika.

Kumulativní počet RDG výkonů od začátku roku je srovnáván se stejným obdobím referenčního roku. Ve stejné logice je srovnáván kumulativní počet posledních 30 dní.

Ukazatel Pr7d23/Pr7d19: průměrný počet RDG výkonů za posledních 7 dní je srovnán se 7-denním průměrem referenčního roku 2019.

Ukazatel 'Referenční cíl' do konce roku: vyjadřuje počet RDG výkonů, který je nutno splnit do konce roku 2023 pro dosažení produkce referenčního roku 2019. Pokud byl vykázan v aktuálním roce do dne reportu vyšší objem péče, zůstává 'Referenční cíl' shodný s výkonností referenčního roku.

Referenční cíl se může lišit od 'produkčního cíle', který je uveden v měsíčním reportingu a reflektuje výsledky jednání hospodářských schůzek.

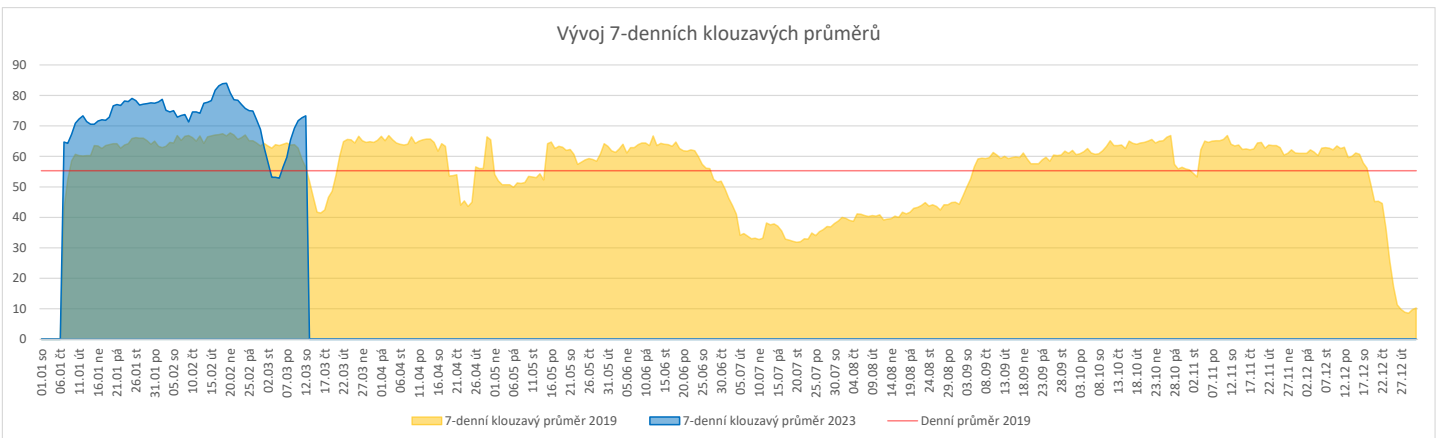
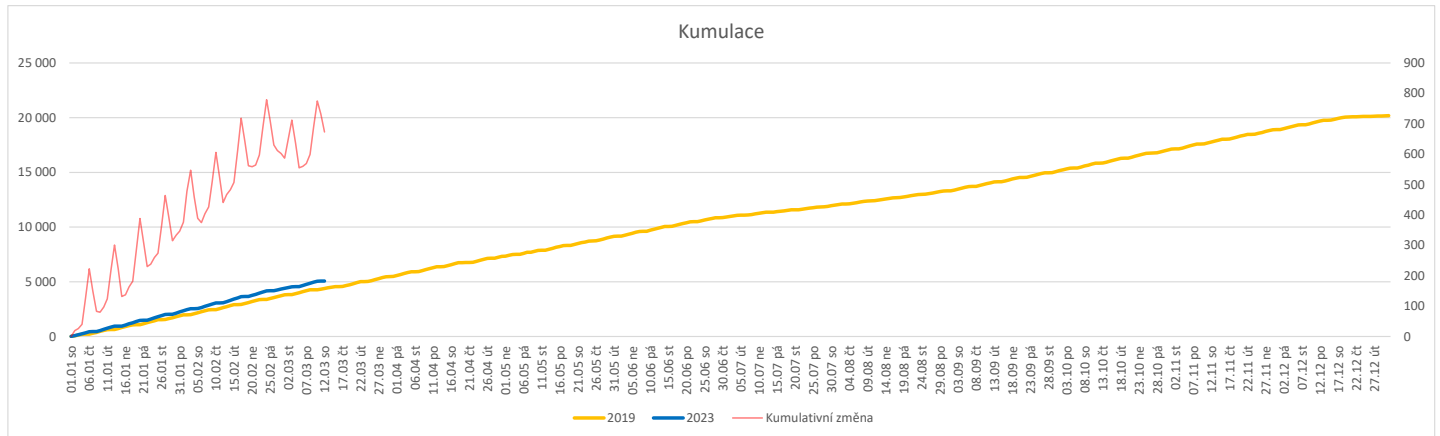
Ukazatel Týdenní navýšení: Navýšení týdenního počtu RDG výkonů ve zbývajícím období do konce roku ke splnění 'Referenčního cíle'.

**Poznámka:**

34 - Radiologická klinika

V počtech RDG vyšetření nejsou započítána mamografická vyšetření.

|   | Od počátku roku |              |           |             | Období posledních 30 dnů |              |           |            | Posledních 7 dní do 12.03.2023 |             |          |           |           |           |            | Referenční cíl do konce roku | Týdenní navýšení |               |             |          |
|---|-----------------|--------------|-----------|-------------|--------------------------|--------------|-----------|------------|--------------------------------|-------------|----------|-----------|-----------|-----------|------------|------------------------------|------------------|---------------|-------------|----------|
|   | 2023            | 2019         | 2023/2019 |             | 2023                     | 2019         | 2023/2019 |            | Pr7d23/Pr7d19                  | Ne 12       | So 11    | Pa 10     | Čt 9      | St 8      | Út 7       |                              |                  | Po 6          |             |          |
| <b>FNOL CELKEM (pouze celková anestezie, bez klinik s počtem 0 v roce 2019)</b> | <b>4 398</b>    | <b>4 310</b> | <b>88</b> | <b>102%</b> | <b>1 827</b>             | <b>1 914</b> | <b>54</b> | <b>95%</b> | <b>13</b>                      | <b>122%</b> | <b>8</b> | <b>13</b> | <b>80</b> | <b>97</b> | <b>101</b> | <b>97</b>                    | <b>87</b>        | <b>15 791</b> | <b>100%</b> | <b>0</b> |
| 01 - I. interní klinika - kardiologická   | 1 092           | 0            | 1 092     | 0%          | 457                      | 0            | 457       | 0%         | 15                             | 0%          | 3        | 7         | 16        | 21        | 20         | 24                           | 16               | 1             | 100%        | 0        |
| 04 - I. chirurgická klinika   | 746             | 719          | 27        | 104%        | 319                      | 316          | 3         | 101%       | 2                              | 119%        | 3        | 5         | 11        | 17        | 16         | 12                           | 11               | 2 498         | 100%        | 0        |
| 05 - II. chirurgická klinika - cévně-transplantační                             | 263             | 250          | 13        | 105%        | 107                      | 111          | -4        | 96%        | 1                              | 127%        | 0        | 2         | 4         | 4         | 2          | 10                           | 6                | 988           | 100%        | 0        |
| 06 - Neurochirurgická klinika   | 367             | 347          | 20        | 106%        | 153                      | 154          | -1        | 99%        | -0                             | 94%         | 2        | 2         | 4         | 8         | 5          | 5                            | 6                | 1 420         | 100%        | 0        |
| 08 - Porodnicko-gynekologická klinika   | 508             | 553          | -45       | 92%         | 211                      | 245          | -34       | 86%        | 1                              | 110%        | 0        | 3         | 10        | 13        | 7          | 9                            | 12               | 1 992         | 102%        | 2        |
| 10 - Dětská klinika   | 77              | 84           | -7        | 92%         | 32                       | 35           | -3        | 91%        | -0                             | 78%         | 0        | 0         | 0         | 0         | 7          | 0                            | 0                | 276           | 103%        | 1        |
| 11 - Ortopedická klinika  | 678             | 655          | 23        | 104%        | 287                      | 293          | -6        | 98%        | 2                              | 119%        | 0        | 0         | 9         | 20        | 15         | 17                           | 14               | 2 227         | 100%        | 0        |
| 12 - Urologická klinika   | 392             | 428          | -36       | 92%         | 155                      | 192          | -37       | 81%        | -1                             | 78%         | 0        | 0         | 4         | 8         | 8          | 11                           | 5                | 1 565         | 102%        | 1        |
| 13 - Otolaryngologická klinika  | 438             | 336          | 102       | 130%        | 169                      | 139          | 30        | 122%       | 2                              | 159%        | 1        | 0         | 11        | 5         | 7          | 10                           | 9                | 1 158         | 100%        | 0        |
| 14 - Oční klinika   | 63              | 57           | 6         | 111%        | 23                       | 27           | -4        | 85%        | 0                              | 120%        | 0        | 0         | 0         | 2         | 1          | 0                            | 3                | 184           | 100%        | 0        |
| 21 - Onkologická klinika  | 8               | 0            | 8         | 0%          | 4                        | 0            | 4         | 0%         | 0                              | 0%          | 0        | 0         | 0         | 1         | 0          | 0                            | 0                | 0             | 0%          | 0        |
| 25 - Klinika ústní, čelistní a obličejové chirurgie                             | 208             | 110          | 98        | 189%        | 87                       | 53           | 34        | 164%       | 2                              | 278%        | 0        | 0         | 6         | 2         | 11         | 5                            | 1                | 452           | 100%        | 0        |
| 29 - Oddělení plastické a estetické chirurgie                                   | 443             | 170          | 273       | 261%        | 194                      | 67           | 127       | 290%       | 5                              | 392%        | 0        | 0         | 11        | 10        | 9          | 10                           | 11               | 557           | 100%        | 0        |
| 31 - Traumatologická klinika  | 380             | 422          | -42       | 90%         | 163                      | 183          | -20       | 89%        | -0                             | 94%         | 1        | 1         | 3         | 5         | 9          | 5                            | 6                | 1 800         | 102%        | 1        |
| 34 - Radiologická klinika   | 71              | 12           | 59        | 592%        | 23                       | 3            | 20        | 767%       | 0                              | 0%          | 0        | 0         | 2         | 0         | 0          | 0                            | 1                | 36            | 100%        | 0        |
| 47 - Centrální operační sály  | 17              | 91           | -74       | 19%         | 8                        | 56           | -48       | 14%        | -1                             | 9%          | 1        | 0         | 0         | 0         | 0          | 0                            | 0                | 267           | 138%        | 2        |
| 50 - Kardiochirurgická klinika  | 160             | 161          | -1        | 99%         | 69                       | 72           | -3        | 96%        | 1                              | 142%        | 0        | 0         | 5         | 3         | 4          | 3                            | 2                | 576           | 100%        | 1        |


**Legenda:**

Denní report počtu operací obsahuje všechny uvedeným oddělením prováděné operace v daný den na sálech, které jsou evidované v MEDIX.

Kumulativní počet operací od začátku roku je srovnáván se stejným obdobím referenčního roku. Ve stejné logice je srovnáván kumulativní počet posledních 30 dní.

Ukazatel Pr7d23/Pr7d19: průměrný počet operací za posledních 7 dní je srovnán se 7-denním průměrem referenčního roku 2019.

Ukazatel "Referenční cíl" do konce roku: vyjadřuje počet operací, který je nutno splnit do konce roku 2023 pro dosažení produkce referenčního roku 2019. Pokud byl vykázán v aktuálním roce do dne reportu vyšší objem péče, zůstává "Referenční cíl" shodný s výkonností referenčního roku.

Referenční cíl se může lišit od "produkčního cíle", který je uveden v měsíčním reportingu a reflektuje výsledky jednání hospodářských schůzek.

Ukazatel Týdenní navýšení: Navýšení týdenního počtu operací ve zbývajícím období do konce roku ke splnění "Referenčního cíle".

Ukazatel FNOL celkem nezahrnuje kliniky, které měly v referenčním roce počet operací v MEDIX 0 a které neproběhly v celkové anestezii.

### Využití operačních sálů dětské kliniky dle operujících klinik k datu 12.03.2023

| FNOL CELKEM   | Od počátku roku |      |           |      | Období posledních 30 dnů |      |           |      | Posledních 7 dní od do 12.03.2023 |       |       |       |      |      |      | Referenční cíl do konce roku |      | Týdenní navýšení |      |   |
|---|-----------------|------|-----------|------|--------------------------|------|-----------|------|-----------------------------------|-------|-------|-------|------|------|------|------------------------------|------|------------------|------|---|
|   | 2023            | 2019 | 2023/2019 | %    | 2023                     | 2019 | 2023/2019 | %    | Pr7d/Pr7d                         | Ne 12 | So 11 | Pa 10 | Čt 9 | St 8 | Út 7 | Po 6                         | 1354 |                  | 101% |   |
|   |                 |      |           |      |                          |      |           |      |                                   |       |       |       |      |      |      |                              |      |                  |      |   |
| 04 - I. chirurgická klinika                         | 60              | 93   | -33       | 65%  | 22                       | 43   | -21       | 51%  | 1                                 | 120%  | 0     | 0     | 0    | 6    | 0    | 0                            | 0    | 281              | 113% | 1 |
| 05 - II. chirurgická klinika - cévně-transplantační | 0               | 3    | -3        | 0%   | 0                        | 2    | -2        | 0%   | 0                                 | 0%    | 0     | 0     | 0    | 0    | 0    | 0                            | 0    | 19               | 119% | 1 |
| 06 - Neurochirurgická klinika                       | 0               | 0    | 0         | 0%   | 0                        | 0    | 0         | 0%   | 0                                 | 0%    | 0     | 0     | 0    | 0    | 0    | 0                            | 0    | 0                | 0%   | 0 |
| 08 - Porodnicko-gynekologická klinika               | 0               | 0    | 0         | 0%   | 0                        | 0    | 0         | 0%   | 0                                 | 0%    | 0     | 0     | 0    | 0    | 0    | 0                            | 0    | 0                | 0%   | 0 |
| 10 - Dětská klinika                                 | 77              | 84   | -7        | 92%  | 32                       | 35   | -3        | 91%  | -2                                | 78%   | 0     | 0     | 0    | 7    | 0    | 0                            | 0    | 276              | 103% | 1 |
| 11 - Ortopedická klinika                            | 17              | 7    | 10        | 243% | 9                        | 3    | 6         | 300% | 4                                 | 0%    | 0     | 0     | 0    | 4    | 0    | 0                            | 0    | 35               | 100% | 0 |
| 12 - Urologická klinika                             | 79              | 98   | -19       | 81%  | 29                       | 42   | -13       | 69%  | -3                                | 30%   | 0     | 0     | 4    | 0    | 3    | 0                            | 0    | 354              | 106% | 1 |
| 13 - Otolaryngologická klinika                      | 129             | 85   | 44        | 152% | 52                       | 29   | 23        | 179% | 13                                | 100%  | 0     | 0     | 6    | 0    | 6    | 6                            | 0    | 283              | 100% | 0 |
| 14 - Oční klinika                                   | 17              | 16   | 1         | 106% | 6                        | 7    | -1        | 86%  | 0                                 | 0%    | 0     | 0     | 0    | 0    | 0    | 0                            | 0    | 58               | 100% | 0 |
| 25 - Klinika ústní, čelistní a obličejové chirurgie | 0               | 2    | -2        | 0%   | 0                        | 2    | -2        | 0%   | -1                                | 0%    | 0     | 0     | 0    | 0    | 0    | 0                            | 0    | 4                | 200% | 1 |
| 29 - Oddělení plastické a estetické chirurgie       | 20              | 25   | -5        | 80%  | 7                        | 10   | -3        | 70%  | 3                                 | 0%    | 0     | 0     | 0    | 0    | 0    | 3                            | 0    | 68               | 108% | 1 |
| 31 - Traumatologická klinika                        | 6               | 7    | -1        | 86%  | 3                        | 3    | 0         | 100% | 0                                 | 0%    | 0     | 0     | 0    | 1    | 0    | 0                            | 0    | 32               | 103% | 1 |
| 47 - Centrální operační sály                        | 1               | 0    | 1         | 0%   | 0                        | 0    | 0         | 0%   | 0                                 | 0%    | 0     | 0     | 0    | 0    | 0    | 0                            | 0    | 0                | 0%   | 0 |
| 50 - Kardiochirurgická klinika                      | 0               | 0    | 0         | 0%   | 0                        | 0    | 0         | 0%   | 0                                 | 0%    | 0     | 0     | 0    | 0    | 0    | 0                            | 0    | 0                | 0%   | 0 |

