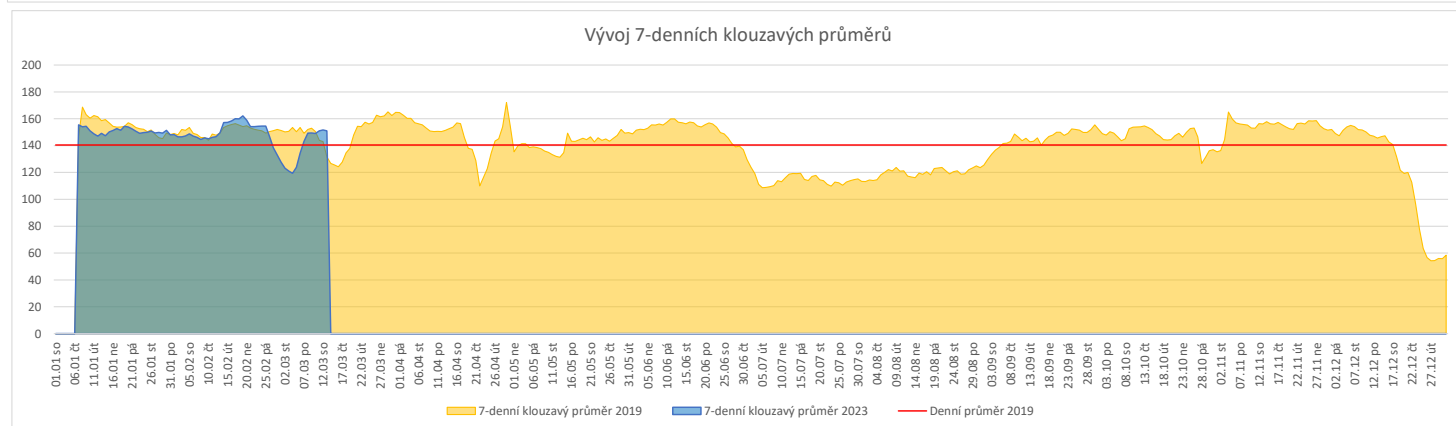
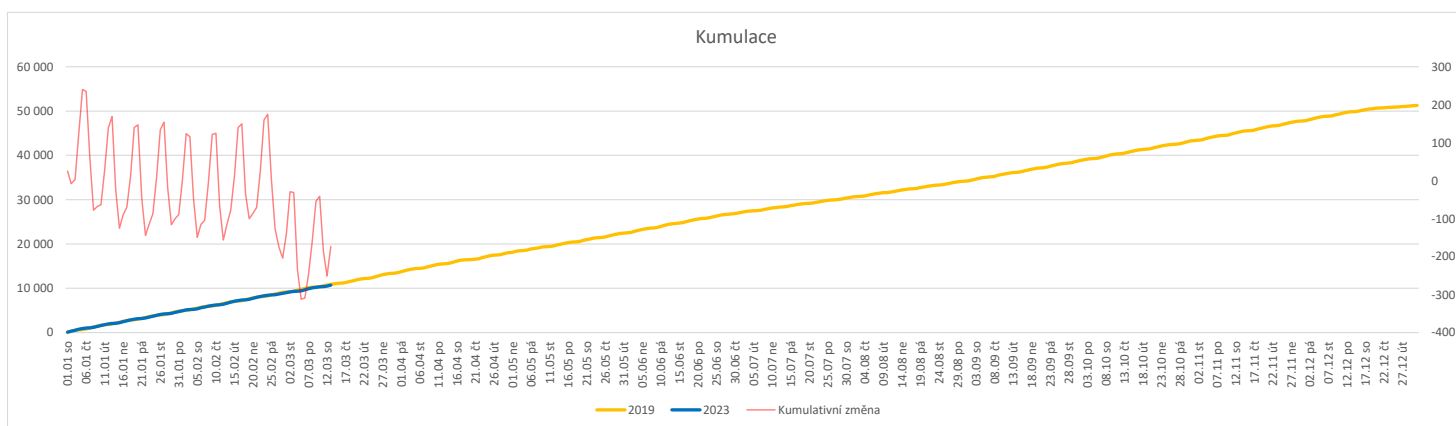


	Od počátku roku				Období posledních 30 dnů			Posledních 7 dní do 13.03.2023							Referenční cíl do konce roku	Týdenní navýšení				
	2023	2019	2023/2019		2023	2019	2023/2019	Pr7d23/Pr7d19	Po 13	Ne 12	So 11	Pa 10	Čt 9	St 8			Út 7			
FNOL CELKEM - bez překladů vč. COVID+ (kliniky níže vč. překladů)	10 716	10 889	-173	98%	4 475	4 773	-298	94%	19	115%	231	103	48	102	155	199	219	40 553	100%	5
Chirurgické obory	5 377	5 680	-303	95%	2 237	2 505	-268	89%	10	115%	109	71	17	40	84	100	105	20 582	101%	8
04 - I. chirurgická klinika	840	897	-57	94%	348	399	-51	87%	-0	99%	14	11	6	6	13	13	18	3 100	102%	2
05 - II. chirurgická klinika - cévně-transplantační	373	385	-12	97%	161	165	-4	98%	-0	97%	9	7	1	3	6	5	2	1 362	101%	1
06 - Neurochirurgická klinika	369	354	15	104%	153	150	3	102%	1	124%	5	4	2	2	6	6	6	1 431	100%	0
08 - Porodnicko-gynekologická klinika	793	893	-100	89%	324	401	-77	81%	1	110%	10	7	4	10	13	20	16	3 476	103%	3
10 - Dětská klinika	975	1 010	-35	97%	416	422	-6	99%	5	146%	19	17	3	7	14	21	20	3 629	101%	1
11 - Ortopedická klinika	664	652	12	102%	290	295	-5	98%	3	144%	21	15	0	3	9	14	13	2 103	100%	0
12 - Urologická klinika	409	447	-38	91%	165	197	-32	84%	1	116%	16	2	1	1	7	5	11	1 710	102%	1
13 - Otolaryngologická klinika	318	320	-2	99%	128	146	-18	88%	-0	93%	3	5	0	4	3	7	5	1 076	100%	1
14 - Oční klinika	224	213	11	105%	89	102	-13	87%	-0	87%	4	0	0	4	4	2	6	675	100%	0
25 - Klinika ústní, čelistní a obličejové chirurgie	216	226	-10	96%	84	113	-29	74%	0	117%	5	2	1	1	4	1	7	986	101%	1
31 - Traumatologická klinika	372	473	-101	79%	149	200	-51	75%	-1	87%	5	4	1	2	3	7	5	1 983	105%	3
50 - Kardiochirurgická klinika	159	171	-12	93%	66	75	-9	88%	-0	88%	5	0	0	1	5	2	2	595	102%	1
Interní a komplementární obory	5 339	5 209	130	102%	2 238	2 268	-30	99%	10	114%	122	32	31	62	71	99	114	20 101	102%	0
01 - I. interní klinika - kardiologická	1 151	1 144	7	101%	472	516	-44	91%	3	118%	23	10	8	10	17	21	29	4 103	100%	0
02 - II. interní klinika gastroenterologie a geriatry	642	576	66	111%	260	248	12	105%	3	153%	13	7	4	10	9	8	15	2 229	100%	0
03 - III. interní klinika - nefrologická, revmatologická a endokrinologická	601	606	-5	99%	262	268	-6	98%	1	110%	16	2	5	8	10	13	10	2 348	100%	1
07 - Klinika anesteziologie, resuscitace a intenzivní medicíny	319	112	207	285%	126	56	70	225%	3	227%	5	3	3	4	8	8	3	423	100%	0
09 - Novorozenecké oddělení	418	466	-48	90%	162	205	-43	79%	-2	73%	2	5	2	4	9	10	5	2 120	102%	2
16 - Klinika plicních nemocí a tuberkulózy	694	760	-66	91%	284	344	-60	83%	0	105%	18	3	1	13	7	12	15	2 652	103%	2
17 - Neurologická klinika	598	497	101	120%	256	192	64	133%	2	135%	12	1	5	6	7	15	16	2 315	100%	0
18 - Klinika psychiatrie	240	256	-16	94%	101	109	-8	93%	0	106%	4	2	0	0	5	6	2	1 005	102%	1
20 - Klinika chorob kožních a pohlavních	169	162	7	104%	78	79	-1	99%	-0	88%	5	0	2	2	1	1	3	544	100%	0
21 - Onkologická klinika	501	415	86	121%	215	175	40	123%	1	117%	10	0	1	12	6	10	10	1 856	100%	0
22 - Klinika nukleární medicíny	85	86	-1	99%	37	40	-3	93%	-0	89%	4	0	0	0	0	4	0	240	100%	1
26 - Oddělení rehabilitace	209	191	18	109%	82	87	-5	94%	0	100%	9	0	0	2	1	2	5	630	100%	0
30 - Oddělení geriatry	122	147	-25	83%	43	65	-22	66%	-0	82%	1	0	0	1	2	3	2	533	105%	1
32 - Hemato-onkologická klinika	188	239	-51	79%	79	101	-22	78%	-1	65%	7	0	0	1	1	1	5	931	106%	2
52 - Klinika infekčního lékařství	78	0	78	0%	37	0	37	0%	1	0%	3	1	1	2	0	1	1	0	0%	0


Legenda:

Denní report počtu pacientů přijatých k hospitalizaci čerpá z chorobopisů MEDEA.

Na úrovni kliniky obsahuje veškeré příjmy na lůžko dotčené kliniky, včetně hospitalizací přeložených z jiných klinik (ne však příjmy z jiných středisek v rámci dané kliniky).

Na úrovni FNOL celkem obsahuje pouze externí příjmy, vyloučeny jsou veškeré překlady v rámci FNOL.

Kumulativní počet pacientů přijatých k hospitalizaci od začátku roku je srovnáván se stejným obdobím referenčního roku. Ve stejné logice je srovnáván kumulativní počet posledních 30 dnů.

Ukazatel Pr7d23/Pr7d19: průměrný počet pacientů přijatých k hospitalizaci za posledních 7 dní aktuálního období je srovnáván se 7-denním průměrem referenčního roku 2019.

Ukazatel 'Referenční cíl' do konce roku: vyjadřuje počet pacientů přijatých k hospitalizaci, který je nutno splnit do konce roku 2023 pro dosažení produkce referenčního roku 2019. Pokud byl vykázan v aktuálním roce do dne reportu vyšší objem péče, zůstává 'Referenční cíl' shodný s výkonností referenčního roku.

Referenční cíl se může lišit od 'produkčního cíle', který je uveden v měsíčním reportingu a reflektuje výsledky jednání hospodářských schůzek.

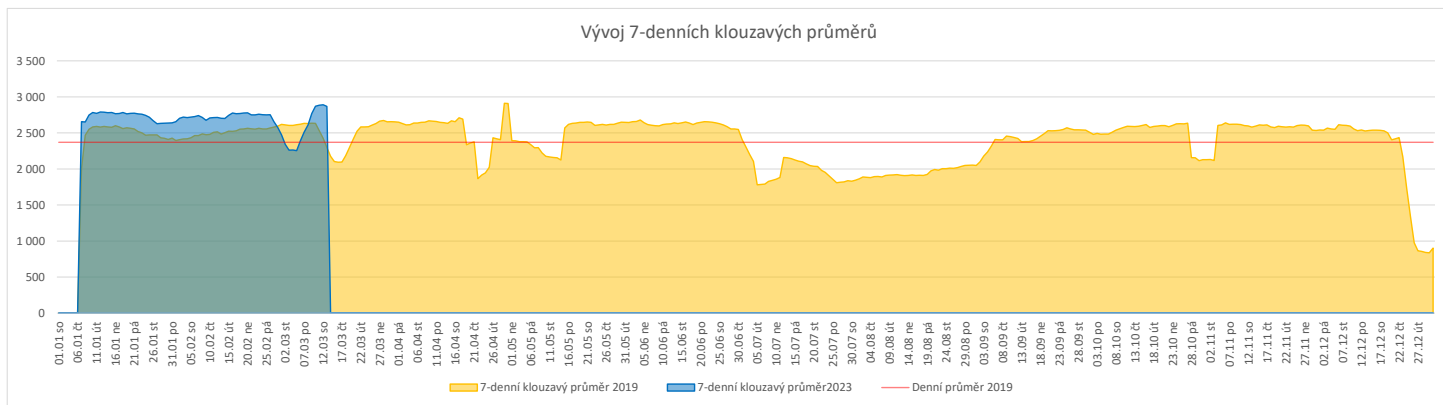
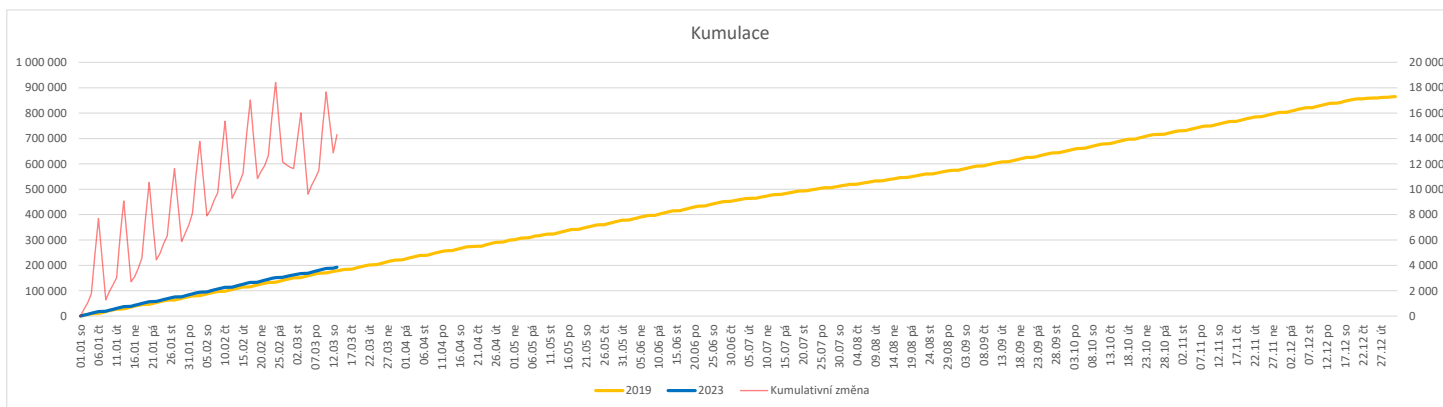
Ukazatel Týdenní navýšení: Navýšení týdenního počtu přijatých pacientů k hospitalizaci ve zbyvajícím období do konce roku ke splnění 'Referenčního cíle'.

Poznámka:

01 - I. interní klinika - kardiologická

V počtech přijatých pacientů nejsou započítány hodnoty covid+ oddělení Franze Josefa

	Od počátku roku				Období posledních 30 dnů				Posledních 7 dní do 13.03.2023							Referenční cíl do konce roku	Týdenní navýšení			
	2023	2019	2023/2019	108%	2023	2019	2023/2019	99%	Pr7d23/Pr7d19	Po 13	Ne 12	So 11	Pa 10	Čt 9	St 8			Út 7		
FNOL CELKEM	193 085	178 645	14 440	108%	79 665	80 729	-1 064	99%	571	125%	4 025	517	563	3 408	3 777	3 767	4 020	686 388	100%	0
01 - I. interní klinika - kardiologická	6 064	6 249	-185	97%	2 595	2 946	-351	88%	17	123%	126	8	11	87	121	130	140	23 027	101%	5
02 - II. interní klinika gastroenterologická a geriatrická	6 921	5 640	1 281	123%	2 855	2 468	387	116%	37	159%	135	0	3	121	168	143	136	21 017	100%	0
03 - III. interní klinika - nefrologická, revmatologická a endokrinologická	9 535	8 614	921	111%	3 788	3 938	-150	96%	39	139%	179	4	2	172	183	228	195	33 755	100%	0
04 - I. chirurgická klinika	5 553	5 226	327	106%	2 307	2 387	-80	97%	23	138%	123	22	11	96	97	104	135	19 227	100%	0
05 - II. chirurgická klinika - cévně-transplantační	2 676	2 490	186	107%	1 127	1 183	-56	95%	8	122%	72	4	3	56	66	60	56	9 375	100%	0
06 - Neurochirurgická klinika	2 551	2 246	305	114%	1 019	1 026	-7	99%	14	155%	50	2	3	66	42	47	59	8 481	100%	0
07 - Klinika anesteziologie, resuscitace a intenzivní medicíny	6 882	6 756	126	102%	2 786	2 975	-189	94%	28	137%	153	4	0	129	140	137	153	23 404	100%	0
08 - Porodnicko-gynekologická klinika	5 842	6 596	-754	89%	2 419	2 980	-561	81%	2	102%	119	12	19	97	133	112	99	26 815	103%	18
09 - Novorozenecké oddělení	446	444	2	100%	2 147	210	1 937	70%	-3	69%	8	2	2	5	15	2	6	1 748	100%	0
10 - Dětská klinika	10 776	10 192	584	106%	4 371	4 433	-62	99%	70	172%	248	43	56	208	221	208	188	36 573	100%	0
11 - Ortopedická klinika	9 031	7 661	1 370	118%	3 771	3 553	218	106%	34	131%	243	17	0	180	181	180	204	28 700	100%	0
12 - Urologická klinika	7 545	8 126	-581	93%	3 035	3 582	-547	85%	6	106%	158	2	1	145	158	136	174	29 690	102%	14
13 - Otolaryngologická klinika	11 146	7 934	3 212	140%	4 619	3 627	992	127%	64	162%	190	77	78	172	235	195	225	27 905	100%	0
14 - Oční klinika	9 107	8 168	939	111%	3 640	3 589	51	101%	36	136%	198	28	32	162	193	150	198	32 296	100%	0
15 - Oddělení alergologie a kl. imun.	5 433	5 172	261	105%	2 388	2 492	-104	96%	6	108%	150	0	0	103	121	103	139	19 599	100%	0
16 - Klinika plicních nemocí a tuberkulózy	6 325	6 006	319	105%	2 615	2 699	-84	97%	21	127%	166	0	1	84	133	160	130	22 879	100%	0
17 - Neurologická klinika	4 461	4 851	-390	92%	1 752	2 265	-513	77%	-8	90%	97	1	12	78	85	94	112	19 482	102%	10
18 - Klinika psychiatrie	4 062	3 253	809	125%	1 677	1 481	196	113%	2	105%	63	4	8	76	81	74	75	13 809	100%	0
19 - Klinika pracovního lékařství	3 114	3 210	-96	97%	1 298	1 527	-229	85%	-13	77%	54	1	6	49	69	60	72	13 645	101%	3
20 - Klinika chorob kožních a pohlavních	9 058	8 153	905	111%	3 841	3 801	40	101%	31	127%	220	3	12	162	184	201	233	29 927	100%	0
21 - Onkologická klinika	14 626	12 148	2 478	120%	5 937	5 338	599	111%	37	123%	295	6	8	254	254	306	271	46 822	100%	0
22 - Klinika nukleární medicíny	585	626	-41	93%	253	278	-25	91%	-2	80%	10	0	0	15	14	2	16	2 669	102%	1
25 - Klinika ústní, čelistní a obličejové chirurgie	7 776	7 666	110	101%	3 209	3 511	-302	91%	10	110%	118	65	66	142	120	120	152	34 110	100%	0
26 - Oddělení rehabilitace	8 064	6 816	1 248	118%	3 305	3 046	259	109%	19	121%	158	5	4	144	156	147	142	27 604	100%	0
27 - Klinika tělovýchovného lékařství a kardiiovaskulární rehabilitace	5 347	4 716	631	113%	2 160	2 242	-82	96%	11	119%	95	0	0	84	80	116	111	17 265	100%	0
28 - Ústav lékařské genetiky	1 363	1 738	-375	78%	534	744	-210	72%	3	119%	21	10	13	19	27	28	24	5 821	107%	9
29 - Oddělení plastické a estetické chirurgie	3 006	3 400	-394	88%	1 177	1 496	-319	79%	0	101%	53	0	2	48	47	73	60	12 368	103%	10
30 - Oddělení geriatric	474	536	-62	88%	177	227	-50	78%	2	134%	16	0	0	12	6	2	15	2 133	103%	2
31 - Traumatologická klinika	3 345	3 935	-590	85%	1 431	1 762	-331	81%	5	109%	88	1	3	72	84	55	89	16 057	104%	15
32 - Hemato-onkologická klinika	5 297	5 044	253	105%	2 144	2 207	-63	97%	25	142%	110	1	2	95	140	120	126	20 791	100%	0
33 - Oddělení klinické biochemie	266	209	57	127%	101	87	14	116%	3	363%	9	0	0	4	3	2	11	996	100%	0
35 - Transfúzní oddělení	87	42	45	207%	41	18	23	228%	0	167%	1	0	0	0	2	0	2	171	100%	0
36 - Oddělení klinické logopedie	178	111	67	160%	53	38	15	139%	1	186%	7	0	0	1	1	2	2	419	100%	0
39 - Oddělení klinické psychologie	1 582	1 392	190	114%	677	647	30	105%	7	138%	27	0	0	39	43	31	32	5 206	100%	0
43 - Ústav farmakologie	59	62	-3	95%	17	34	-17	50%	0	100%	2	0	0	2	0	2	0	290	101%	1
45 - Sociální oddělení	361	332	29	109%	145	146	-1	99%	1	120%	5	0	0	5	5	7	8	1 345	100%	0
50 - Kardiochirurgická klinika	1 787	1 216	571	147%	773	559	214	138%	14	215%	49	0	1	32	27	42	38	5 054	100%	0
52 - Klinika infekčního lékařství	37	0	37	0%	36	0	36	0%	2	0%	1	0	0	2	7	5	1	0	0%	0
60 - Oddělení urgentního příjmu	12 084	11 652	432	104%	5 361	5 178	183	104%	16	100%	206	195	204	182	135	178	190	49 316	100%	0
Očkovací centrum	279	577	-298	48%	0	0	0	0%	0	0%	0	0	0	0	0	0	0	298	0%	8


Legenda:

Denní report počtu ambulantních vyšetření obsahuje všechny ambulantně ošetřená rodná čísla v daný den na konkrétní klinice.

Kumulativní počet ambulantních vyšetření od začátku roku je srovnáván se stejným obdobím referenčního roku. Ve stejné logice je srovnáván kumulativní počet posledních 30 dnů.

Ukazatel Pr7d23/Pr7d19: průměrný počet ambulantních vyšetřených pacientů za posledních 7 dní je srovnán se 7-denním průměrem referenčního roku 2019.

Ukazatel 'Referenční cíl' do konce roku: vyjadřuje počet ambulantně vyšetřených pacientů, který je nutno splnit do konce roku 2023 pro dosažení produkce referenčního roku 2019. Pokud byl vykázan v aktuálním roce do dne reportu vyšší objem péče, zůstává 'Referenční cíl' shodný s výkonností referenčního roku.

Referenční cíl se může lišit od 'produkčního cíle', který je uveden v měsíčním reportingu a reflektuje výsledky jednání hospodářských schůzek.

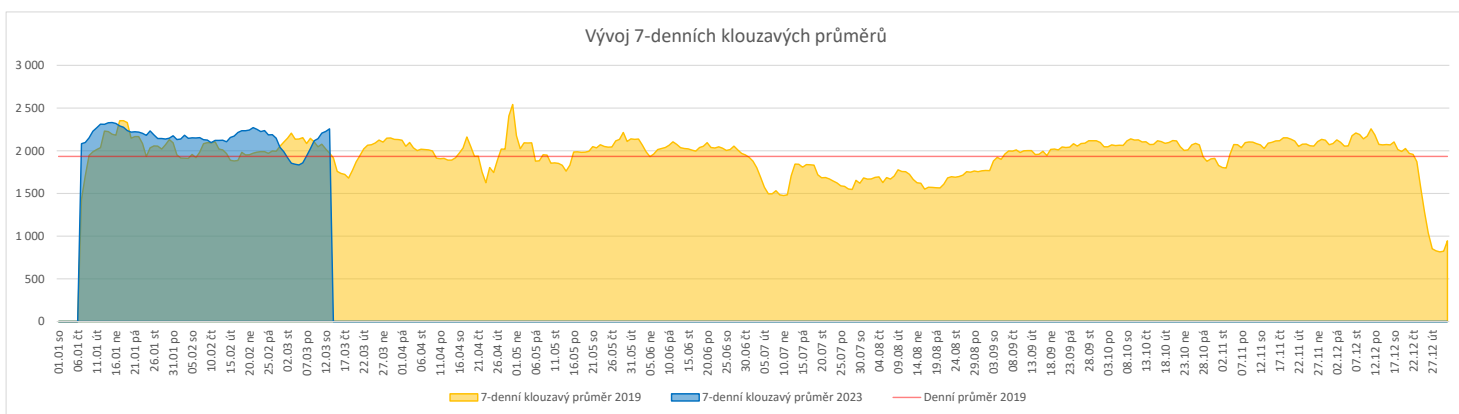
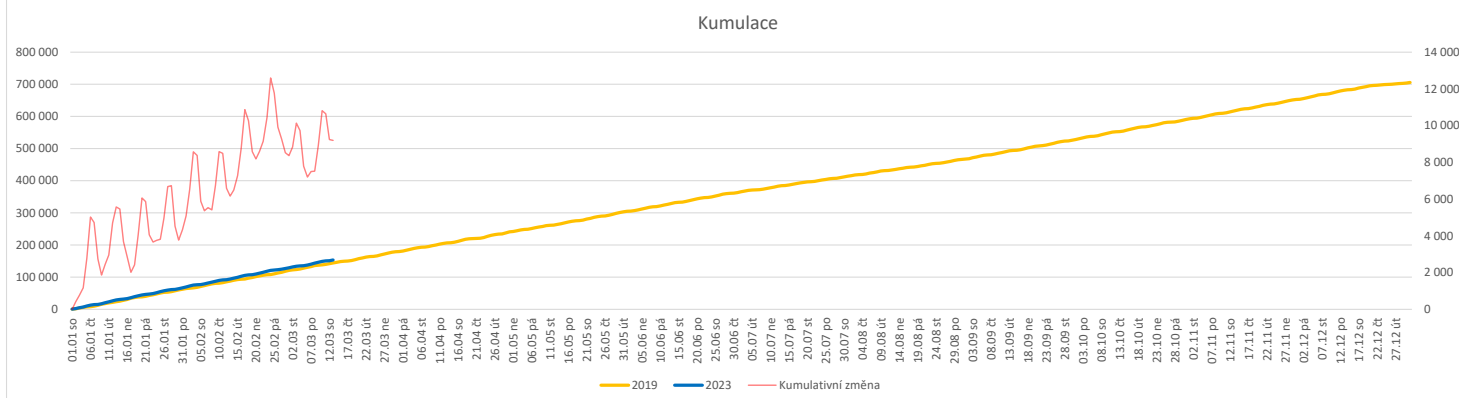
Ukazatel Týdenní navýšení: Navýšení týdenního počtu ambulantních vyšetření ve zbývajícím období do konce roku ke splnění 'Referenčního cíle'.

Poznámka:

60 - Oddělení urgentního příjmu

V počtech ambulantních vyšetření nejsou započítány vyšetření na pracovištích Antigenní testy a Odběrové místo.

	Od počátku roku				Období posledních 30 dnů				Posledních 7 dní do 13.03.2023							Referenční cíl do konce roku	Týdenní navýšení			
	2023	2019	2023/2019	105%	2023	2019	2023/2019	101%	Pr7d23/Pr7d19	Po 13	Ne 12	So 11	Pa 10	Čt 9	St 8			Út 7		
FNOL CELKEM	147 025	139 736	7 289	105%	60 951	60 522	429	101%	285	114%	1 880	745	1 754	2 382	2 745	2 876	2 691	561 431	82%	0
28 - Ústav lékařské genetiky	655	525	130	125%	255	234	21	109%	4	169%	11	0	1	12	19	13	15	1 829	100%	0
32 - Hemato-onkologická klinika	51 640	47 888	3 752	108%	21 211	21 352	-141	99%	142	123%	1 060	319	289	827	883	997	926	186 947	100%	0
33 - Oddělení klinické biochemie	69 993	68 448	1 545	102%	29 095	28 218	877	103%	97	110%	295	318	1 367	1 152	1 392	1 402	1 318	267 070	100%	0
35 - Transfuzní oddělení	4 466	4 900	-434	91%	1 971	2 425	-454	81%	-15	78%	64	52	30	62	75	50	47	18 895	102%	11
38 - Ústav soudního lékařství a medicínského práva	791	570	221	139%	361	256	105	141%	13	382%	39	0	0	3	16	67	1	2 833	100%	0
40 - Ústav mikrobiologie	19 480	17 405	2 075	112%	8 058	8 037	21	100%	34	114%	411	56	67	326	360	347	384	65 771	100%	0


Legenda:

Denní report obsahuje množství laboratorních výkonů ve vyjádření RČ/den/klinika evidovaných v systému OpenLIMS.

U klinik 28 a 40 jsou zdrojem obdržené žádanky ve vyjádření RČ/den/klinika evidovaných v systému LIMS.

Kumulativní počet laboratorních výkonů od začátku roku je srovnáván se stejným obdobím referenčního roku. Ve stejné logice je srovnáván kumulativní počet posledních 30 dnů.

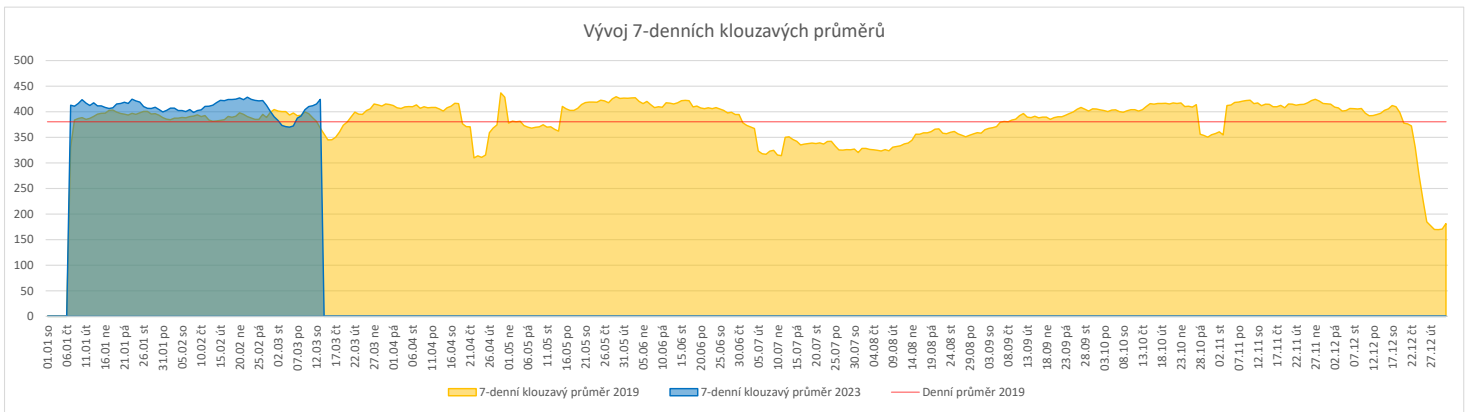
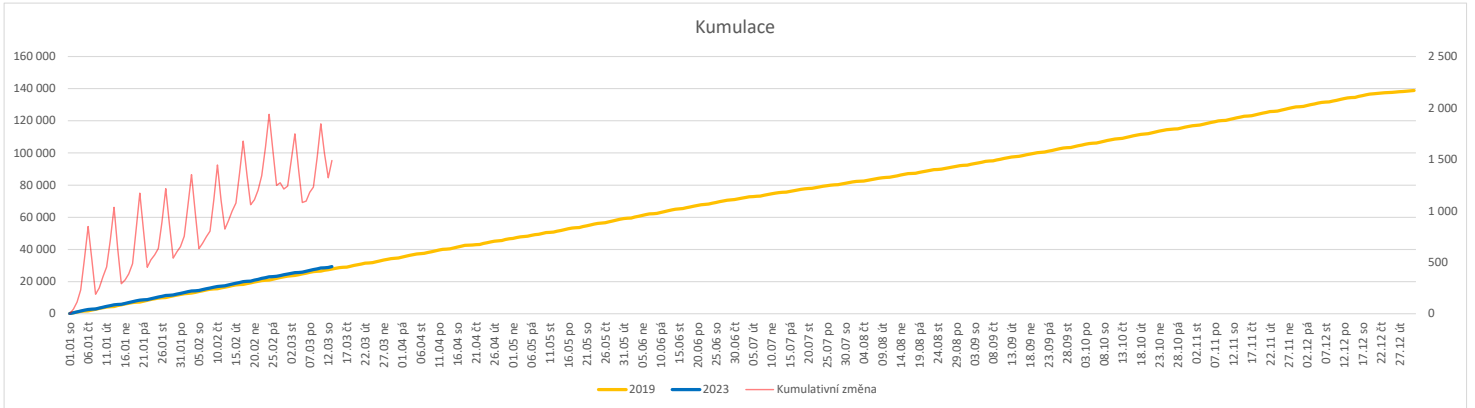
Ukazatel Pr7d23/Pr7d19: průměrný počet laboratorních výkonů za posledních 7 dní je srovnán se 7-denním průměrem referenčního roku 2019.

Ukazatel 'Referenční cíl' do konce roku: vyjadřuje počet laboratorních výkonů, který je nutno splnit do konce roku 2023 pro dosažení produkce referenčního roku 2019. Pokud byl vykázan v aktuálním roce do dne reportu vyšší objem péče, zůstává 'Referenční cíl' shodný s výkonností referenčního roku.

Referenční cíl se může lišit od 'produkčního cíle', který je uveden v měsíčním reportingu a reflektuje výsledky jednání hospodářských schůzek.

Ukazatel Týdenní navýšení: Navýšení týdenního počtu laboratorních výkonů ve zbývajícím období do konce roku ke splnění 'Referenčního cíle'.

	Od počátku roku				Období posledních 30 dnů				Posledních 7 dní do 13.03.2023							Referenční cíl do konce roku	Týdenní navýšení			
	2023	2019	2023/2019	106%	2023	2019	2023/2019	100%	Pr7d23/Pr7d19	Po 13	Ne 12	So 11	Pa 10	Čt 9	St 8			Út 7		
FNOL CELKEM	29 387	27 842	1 545	106%	12 343	12 298	45	100%	56	115%	583	178	175	463	503	506	561	111 031	100%	0
22 - Klinika nukleární medicíny	2 081	2 128	-47	98%	806	920	-114	88%	-12	61%	26	0	1	26	23	27	27	8 196	101%	2
34 - Radiologická klinika	27 306	25 714	1 592	106%	11 537	11 378	159	101%	68	120%	557	178	174	437	480	479	534	102 882	100%	0


Legenda:

Denní report obsahuje množství RDG výkonů ve vyjádření RČ/den/klinika.

Kumulativní počet RDG výkonů od začátku roku je srovnáván se stejným obdobím referenčního roku. Ve stejné logice je srovnáván kumulativní počet posledních 30 dní.

Ukazatel Pr7d23/Pr7d19: průměrný počet RDG výkonů za posledních 7 dní je srovnán se 7-denním průměrem referenčního roku 2019.

Ukazatel 'Referenční cíl' do konce roku: vyjadřuje počet RDG výkonů, který je nutno splnit do konce roku 2023 pro dosažení produkce referenčního roku 2019. Pokud byl vykázan v aktuálním roce do dne reportu vyšší objem péče, zůstává 'Referenční cíl' shodný s výkonností referenčního roku.

Referenční cíl se může lišit od 'produkčního cíle', který je uveden v měsíčním reportingu a reflektuje výsledky jednání hospodářských schůzek.

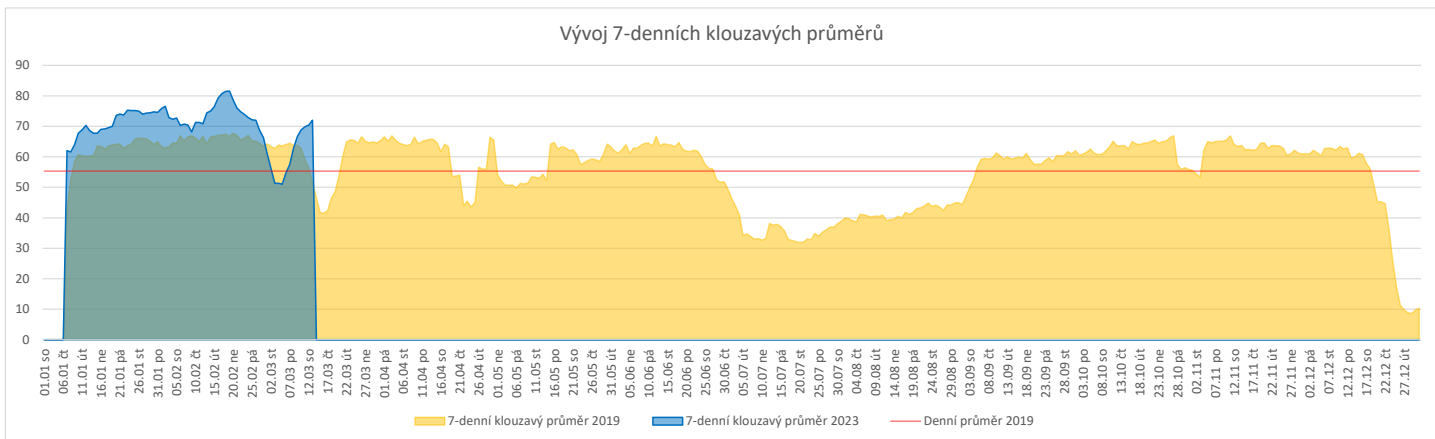
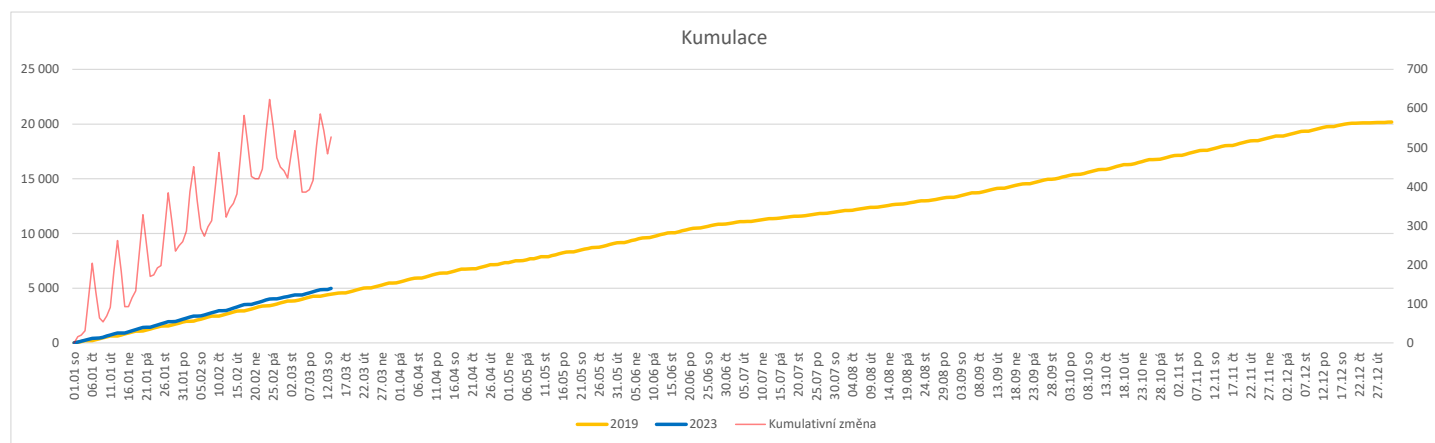
Ukazatel Týdenní navýšení: Navýšení týdenního počtu RDG výkonů ve zbývajícím období do konce roku ke splnění 'Referenčního cíle'.

Poznámka:

34 - Radiologická klinika

V počtech RDG vyšetření nejsou započítána mamografická vyšetření.

	Od počátku roku				Období posledních 30 dnů				Posledních 7 dní do 13.03.2023							Referenční cíl do konce roku	Týdenní navýšení			
	2023	2019	2023/2019	%	2023	2019	2023/2019	%	Pr7d23/Pr7d19	Po 13	Ne 12	So 11	Pa 10	Čt 9	St 8			Út 7		
FNOL CELKEM (pouze celková anestezie, bez klinik s počtem 0 v roce 2019)	4 488	4 370	118	103%	1 829	1 968	3	93%	19	137%	101	8	13	80	97	101	97	15 730	100%	0
01 - I. interní klinika - kardiologická	1 114	0	1 114	0%	454	0	454	0%	16	0%	22	3	7	16	21	20	24	1	100%	0
02 - II. interní klinika gastroenterologická a geriatrická	197	0	197	0%	78	0	78	0%	3	0%	8	0	0	6	0	6	3	0	0%	0
04 - I. chirurgická klinika	758	726	32	104%	320	323	-3	99%	3	131%	12	3	5	11	17	16	12	2 491	100%	0
05 - II. chirurgická klinika - cévně-transplantační	270	253	17	107%	111	114	-3	97%	1	145%	7	0	2	4	4	2	10	985	100%	0
06 - Neurochirurgická klinika	373	351	22	106%	151	157	-6	96%	0	110%	6	2	2	4	8	5	5	1 416	100%	0
08 - Porodnicko-gynekologická klinika	518	561	-43	92%	212	253	-41	84%	1	113%	10	0	3	10	13	7	9	1 982	102%	2
10 - Dětská klinika	77	84	-7	92%	27	35	-8	77%	0	140%	0	0	0	0	0	7	0	276	103%	1
11 - Ortopedická klinika	691	671	20	103%	288	309	-21	93%	1	114%	13	0	0	9	20	15	17	2 211	100%	0
12 - Urologická klinika	401	435	-34	92%	158	199	-41	79%	-0	98%	9	0	0	4	8	8	11	1 556	102%	1
13 - Otolaryngologická klinika	450	339	111	133%	168	142	26	118%	3	192%	12	1	0	11	5	7	10	1 155	100%	0
14 - Oční klinika	68	57	11	119%	28	27	1	104%	0	160%	5	0	0	0	2	1	0	184	100%	0
21 - Onkologická klinika	8	0	8	0%	4	0	4	0%	0	0%	0	0	0	0	1	0	0	0	0%	0
25 - Klinika ústní, čelistní a obličejové chirurgie	215	114	101	189%	90	57	33	158%	3	282%	7	0	0	6	2	11	5	448	100%	0
29 - Oddělení plastické a estetické chirurgie	451	174	277	259%	192	71	121	270%	5	400%	8	0	0	11	10	9	10	553	100%	0
31 - Traumatologická klinika	386	426	-40	91%	158	185	-27	85%	1	115%	6	1	1	3	5	9	5	1 794	102%	1
34 - Radiologická klinika	73	12	61	608%	23	3	20	767%	1	0%	2	0	0	2	0	0	0	36	100%	0
47 - Centrální operační sály	17	91	-74	19%	8	53	-45	15%	-1	9%	0	1	0	0	0	0	0	267	138%	2
50 - Kardiochirurgická klinika	164	162	2	101%	70	73	-3	96%	1	190%	4	0	0	5	3	4	3	574	100%	0


Legenda:

Denní report počtu operací obsahuje všechny uvedené oddělení prováděné operace v daný den na sálech, které jsou evidované v MEDIX.

Kumulativní počet operací od začátku roku je srovnáván se stejným obdobím referenčního roku. Ve stejné logice je srovnáván kumulativní počet posledních 30 dní.

Ukazatel Pr7d23/Pr7d19: průměrný počet operací za posledních 7 dní je srovnán se 7-denním průměrem referenčního roku 2019.

Ukazatel 'Referenční cíl' do konce roku: vyjadřuje počet operací, který je nutno splnit do konce roku 2023 pro dosažení produkce referenčního roku 2019. Pokud byl vykázan v aktuálním roce do dne reportu vyšší objem péče, zůstává 'Referenční cíl' shodný s výkonností referenčního roku.

Referenční cíl' se může lišit od 'produkčního cíle', který je uveden v měsíčním reportingu a reflektuje výsledky jednání hospodářských schůzek.

Ukazatel Týdenní navýšení: Navýšení týdenního počtu operací ve zbývajícím období do konce roku ke splnění 'Referenčního cíle'.

Ukazatel FNOL celkem nezahrnuje kliniky, které měly v referenčním roce počet operací v MEDIX 0 a které neproběhly v celkové anestezii.

Využití operačních sálů dětské kliniky dle operujících klinik k datu 13.03.2023

FNOL CELKEM	Od počátku roku				Období posledních 30 dnů				Posledních 7 dní od do 13.03.2023								Referenční cíl do konce roku	Týdenní navýšení	
	2023	2019	2023/2019	%	2023	2019	2023/2019	%	Pr7d/Pr7d	Po 13	Ne 12	So 11	Pa 10	Čt 9	St 8	Út 7			
	417	420	-3	99%	160	176	-16	91%	4	119%	11	0	0	6	10	12			9
04 - I. chirurgická klinika	60	93	-33	65%	22	43	-21	51%	1	120%	0	0	0	6	0	0	281	113%	1
05 - II. chirurgická klinika - cévně-transplantační	0	3	-3	0%	0	2	-2	0%	0	0%	0	0	0	0	0	0	19	119%	1
06 - Neurochirurgická klinika	0	0	0	0%	0	0	0	0%	0	0%	0	0	0	0	0	0	0	0%	0
08 - Porodnicko-gynekologická klinika	0	0	0	0%	0	0	0	0%	0	0%	0	0	0	0	0	0	0	0%	0
10 - Dětská klinika	77	84	-7	92%	27	35	-8	77%	2	140%	0	0	0	0	7	0	276	103%	1
11 - Ortopedická klinika	17	7	10	243%	9	3	6	300%	4	0%	0	0	0	0	4	0	35	100%	0
12 - Urologická klinika	79	98	-19	81%	29	42	-13	69%	2	60%	0	0	0	4	0	3	354	106%	1
13 - Otolaryngologická klinika	135	85	50	159%	52	29	23	179%	13	100%	6	0	0	6	0	6	283	100%	0
14 - Oční klinika	22	16	6	138%	11	7	4	157%	5	0%	5	0	0	0	0	0	58	100%	0
25 - Klinika ústní, čelistní a obličejové chirurgie	0	2	-2	0%	0	2	-2	0%	-1	0%	0	0	0	0	0	0	4	200%	1
29 - Oddělení plastické a estetické chirurgie	20	25	-5	80%	7	10	-3	70%	0	0%	0	0	0	0	0	0	68	108%	1
31 - Traumatologická klinika	6	7	-1	86%	3	3	0	100%	1	0%	0	0	0	0	1	0	32	103%	1
47 - Centrální operační sály	1	0	1	0%	0	0	0	0%	0	0%	0	0	0	0	0	0	0	0%	0
50 - Kardiochirurgická klinika	0	0	0	0%	0	0	0	0%	0	0%	0	0	0	0	0	0	0	0%	0

