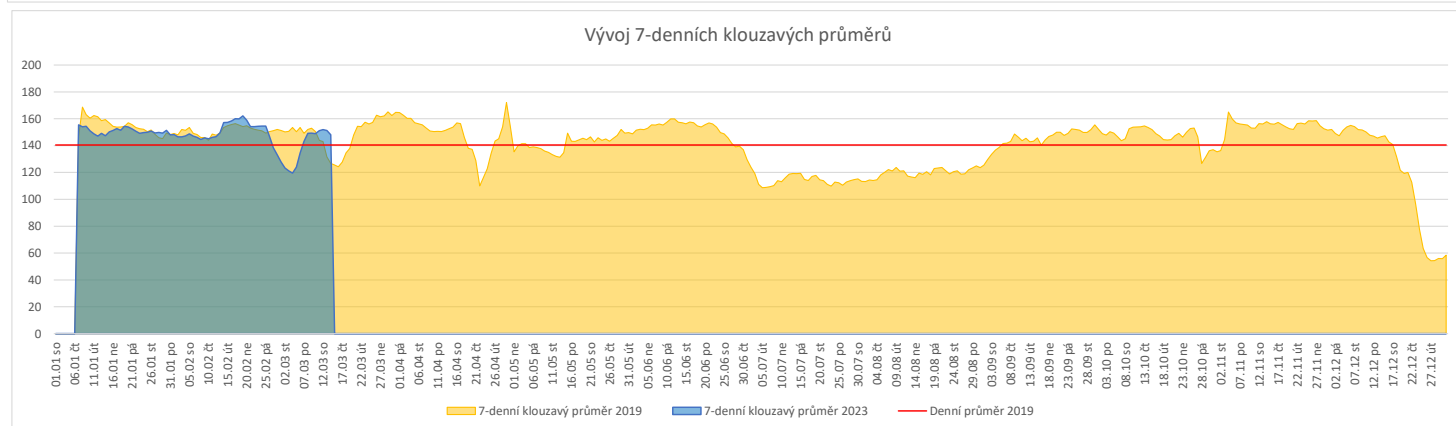
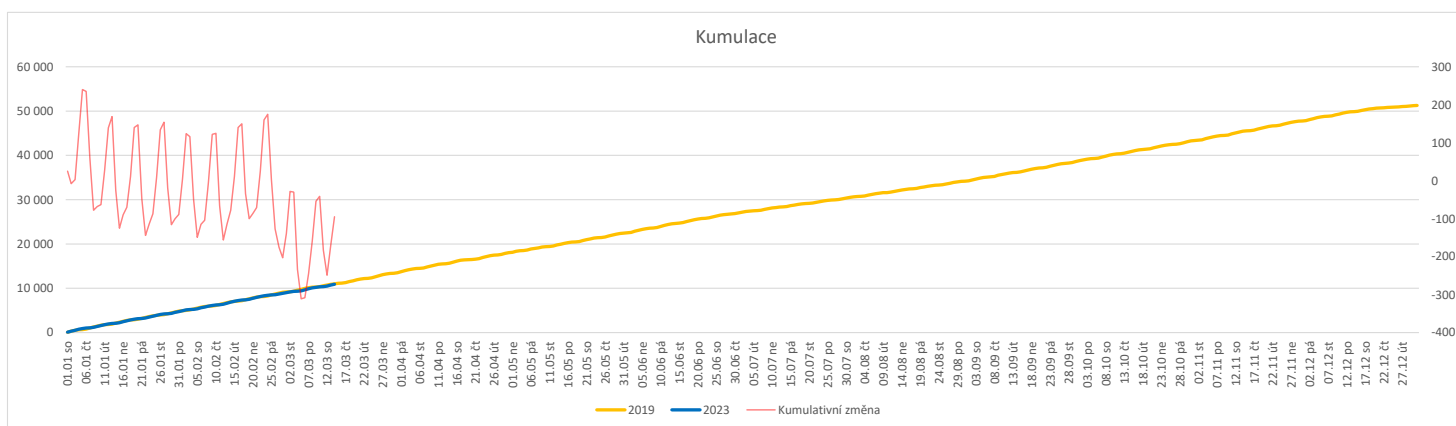


**Vývoj počtu pacientů přijatých k hospitalizaci (RČ/den/klinika) k datu 14.03.2023**

	Od počátku roku				Období posledních 30 dnů			Posledních 7 dní do 14.03.2023								Referenční cíl do konce roku	Týdenní navýšení			
	2023	2019	2023/2019		2023	2019	2023/2019	Pr7d23/Pr7d19	Út 14	Po 13	Ne 12	So 11	Pa 10	Čt 9	St 8					
<b>FNOL CELKEM - bez překladů vč. COVID+ (kliniky níže vč. překladů)</b>	<b>10 916</b>	<b>11 011</b>	<b>-95</b>	<b>99%</b>	<b>4 628</b>	<b>4 657</b>	<b>-29</b>	<b>99%</b>	<b>21</b>	<b>117%</b>	<b>197</b>	<b>232</b>	<b>103</b>	<b>50</b>	<b>102</b>	<b>155</b>	<b>198</b>	<b>40 353</b>	<b>100%</b>	<b>3</b>
<b>Chirurgické obory</b>	<b>5 474</b>	<b>5 737</b>	<b>-263</b>	<b>95%</b>	<b>2 315</b>	<b>2 439</b>	<b>-124</b>	<b>95%</b>	<b>13</b>	<b>122%</b>	<b>95</b>	<b>110</b>	<b>71</b>	<b>19</b>	<b>40</b>	<b>84</b>	<b>99</b>	<b>20 485</b>	<b>101%</b>	<b>7</b>
04 - I. chirurgická klinika	856	906	-50	94%	363	393	-30	92%	1	105%	16	14	11	6	6	13	13	3 084	102%	2
05 - II. chirurgická klinika - cévně-transplantační	381	387	-6	98%	167	160	7	104%	1	134%	8	9	7	1	3	6	5	1 354	100%	1
06 - Neurochirurgická klinika	377	360	17	105%	159	147	12	108%	1	127%	8	5	4	2	2	6	6	1 425	100%	0
08 - Porodnicko-gynekologická klinika	808	904	-96	89%	335	392	-57	85%	1	113%	14	10	7	6	10	13	19	3 461	103%	3
10 - Dětská klinika	992	1 016	-24	98%	426	403	23	106%	5	158%	16	20	17	3	7	14	21	3 612	101%	1
11 - Ortopedická klinika	675	662	13	102%	299	290	9	103%	3	138%	11	21	15	0	3	9	14	2 093	100%	0
12 - Urologická klinika	415	452	-37	92%	170	195	-25	87%	0	103%	6	16	2	1	1	7	5	1 704	102%	1
13 - Otolaryngologická klinika	327	323	4	101%	133	142	-9	94%	1	115%	9	3	5	0	4	3	7	1 071	100%	0
14 - Oční klinika	229	215	14	107%	94	99	-5	95%	0	100%	5	4	0	0	4	4	2	673	100%	0
25 - Klinika ústní, čelistní a obličejové chirurgie	220	226	-6	97%	88	105	-17	84%	0	113%	4	5	2	1	1	4	1	982	101%	1
31 - Traumatologická klinika	375	477	-102	79%	152	197	-45	77%	-0	96%	3	5	4	1	2	3	7	1 980	105%	3
50 - Kardiochirurgická klinika	163	173	-10	94%	70	73	-3	96%	0	121%	4	5	0	0	1	5	2	591	102%	1
<b>Interní a komplementární obory</b>	<b>5 442</b>	<b>5 274</b>	<b>168</b>	<b>103%</b>	<b>2 313</b>	<b>2 218</b>	<b>95</b>	<b>104%</b>	<b>8</b>	<b>112%</b>	<b>102</b>	<b>122</b>	<b>32</b>	<b>31</b>	<b>62</b>	<b>71</b>	<b>99</b>	<b>20 036</b>	<b>102%</b>	<b>0</b>
01 - I. interní klinika - kardiologická	1 171	1 167	4	100%	491	517	-26	95%	0	102%	20	23	10	8	10	17	21	4 080	100%	0
02 - II. interní klinika gastroenterologie a geriatry	658	580	78	113%	271	243	28	112%	3	156%	16	13	7	4	10	9	8	2 225	100%	0
03 - III. interní klinika - nefrologická, revmatologická a endokrinologická	608	609	-1	100%	260	256	4	102%	1	111%	7	16	2	5	8	10	13	2 341	100%	1
07 - Klinika anesteziologie, resuscitace a intenzivní medicíny	325	113	212	288%	132	53	79	249%	3	285%	6	5	3	3	4	8	8	422	100%	0
09 - Novorozenecké oddělení	425	473	-48	90%	166	207	-41	80%	-1	83%	6	2	5	2	4	9	10	2 113	102%	2
16 - Klinika plicních nemocí a tuberkulózy	711	767	-56	93%	298	330	-32	90%	2	118%	17	18	3	1	13	7	12	2 635	102%	2
17 - Neurologická klinika	611	503	108	121%	265	189	76	140%	2	126%	13	12	1	5	6	7	15	2 309	100%	0
18 - Klinika psychiatrie	242	261	-19	93%	103	99	4	104%	0	106%	2	4	2	0	0	5	6	1 003	102%	1
20 - Klinika chorob kožních a pohlavních	174	162	12	107%	83	74	9	112%	0	123%	5	5	0	2	2	1	1	544	100%	0
21 - Onkologická klinika	507	422	85	120%	219	173	46	127%	0	100%	6	10	0	1	12	6	10	1 849	100%	0
22 - Klinika nukleární medicíny	86	86	0	100%	38	38	0	100%	0	100%	1	4	0	0	0	0	4	239	100%	0
26 - Oddělení rehabilitace	217	193	24	112%	90	83	7	108%	0	116%	8	9	0	0	2	1	2	628	100%	0
30 - Oddělení geriatry	123	149	-26	83%	44	63	-19	70%	-0	89%	1	1	0	0	1	2	3	532	105%	1
32 - Hemato-onkologická klinika	192	241	-49	80%	83	98	-15	85%	-1	61%	4	7	0	0	1	1	1	927	106%	2
52 - Klinika infekčního lékařství	81	0	81	0%	38	0	38	0%	2	0%	3	3	1	1	2	0	1	0	0%	0


**Legenda:**

Denní report počtu pacientů přijatých k hospitalizaci čerpá z chorobopisů MEDEA.

Na úrovni kliniky obsahuje veškeré příjmy na lůžko dotčené kliniky, včetně hospitalizací přeložených z jiných klinik (ne však příjmy z jiných středisek v rámci dané kliniky).

Na úrovni FNOL celkem obsahuje pouze externí příjmy, vyloučeny jsou veškeré překlady v rámci FNOL.

Kumulativní počet pacientů přijatých k hospitalizaci od začátku roku je srovnáván se stejným obdobím referenčního roku. Ve stejné logice je srovnáván kumulativní počet posledních 30 dnů.

Ukazatel Pr7d23/Pr7d19: průměrný počet pacientů přijatých k hospitalizaci za posledních 7 dní aktuálního období je srovnán se 7-denním průměrem referenčního roku 2019.

Ukazatel 'Referenční cíl' do konce roku: vyjadřuje počet pacientů přijatých k hospitalizaci, který je nutno splnit do konce roku 2023 pro dosažení produkce referenčního roku 2019. Pokud byl vykázan v aktuálním roce do dne reportu vyšší objem péče, zůstává 'Referenční cíl' shodný s výkonností referenčního roku.

Referenční cíl se může lišit od 'produkčního cíle', který je uveden v měsíčním reportingu a reflektuje výsledky jednání hospodářských schůzek.

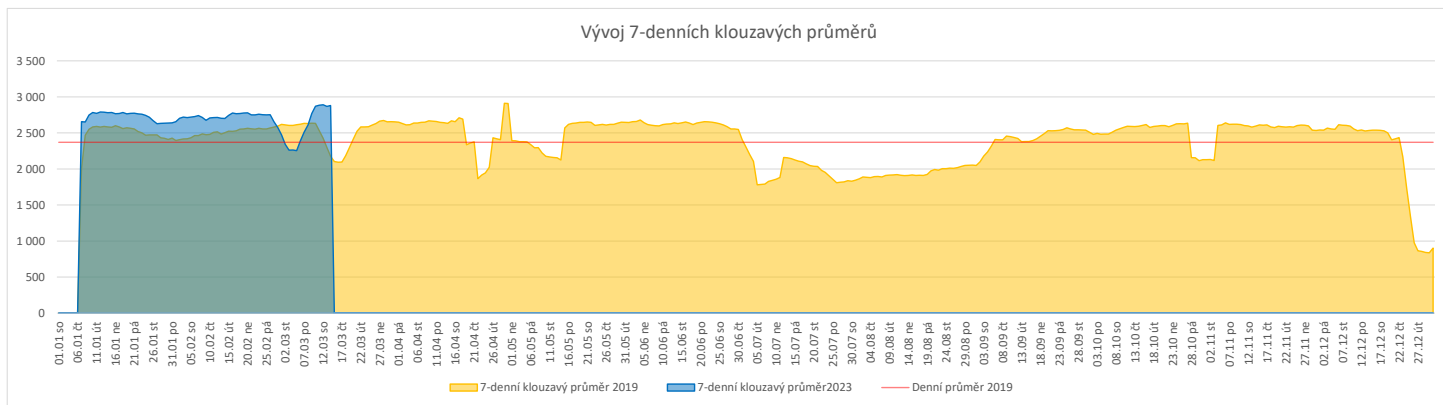
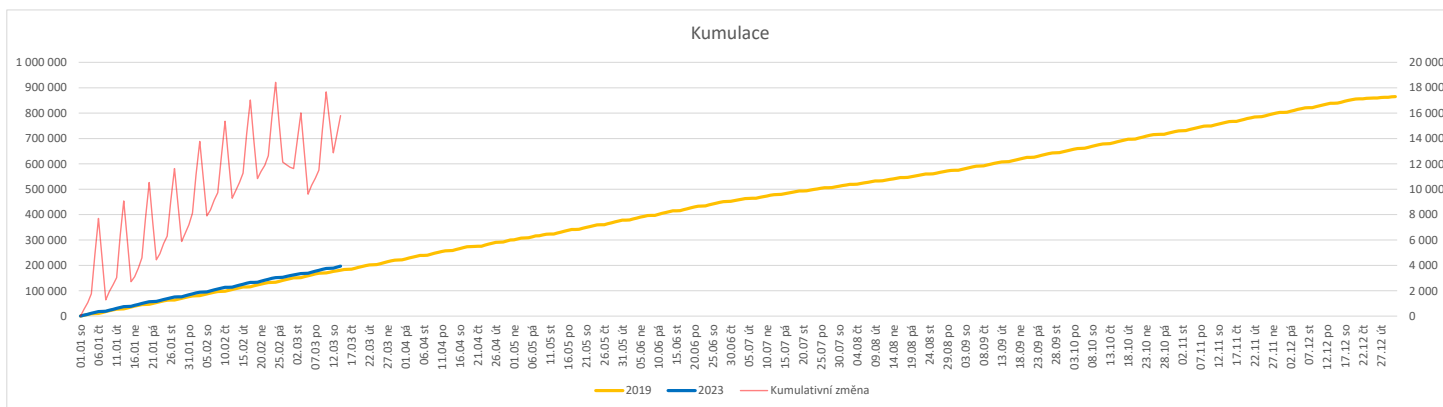
Ukazatel Týdenní navýšení: Navýšení týdenního počtu přijatých pacientů k hospitalizaci ve zbývajícím období do konce roku ke splnění 'Referenčního cíle'.

**Poznámka:**

01 - I. interní klinika - kardiologická

V počtech přijatých pacientů nejsou započítány hodnoty covid+ oddělení Franze Josefa

	Od počátku roku				Období posledních 30 dnů				Posledních 7 dní do 14.03.2023								Referenční cíl do konce roku	Týdenní navýšení		
	2023	2019	2023/2019	109%	2023	2019	2023/2019	104%	Pr7d23/Pr7d19	Út 14	Po 13	Ne 12	So 11	Pa 10	Čt 9	St 8				
<b>FNOL CELKEM</b>	<b>197 191</b>	<b>181 246</b>	<b>15 945</b>	<b>109%</b>	<b>83 306</b>	<b>79 773</b>	<b>3 533</b>	<b>104%</b>	<b>705</b>	<b>132%</b>	<b>4 106</b>	<b>4 025</b>	<b>517</b>	<b>563</b>	<b>3 408</b>	<b>3 777</b>	<b>3 767</b>	<b>683 787</b>	<b>100%</b>	<b>0</b>
01 - I. interní klinika - kardiologická	6 205	6 348	-143	98%	2 732	2 905	-173	94%	23	134%	141	126	8	11	87	121	130	22 886	101%	4
02 - II. interní klinika gastroenterologická a geriatrická	7 055	5 734	1 321	123%	2 988	2 464	524	121%	39	164%	134	135	0	3	121	168	143	20 923	100%	0
03 - III. interní klinika - nefrologická, revmatologická a endokrinologická	9 706	8 720	986	111%	3 955	3 872	83	102%	45	151%	171	179	4	2	172	183	228	33 649	100%	0
04 - I. chirurgická klinika	5 706	5 290	416	108%	2 453	2 330	123	105%	27	146%	153	123	22	11	96	97	104	19 163	100%	0
05 - II. chirurgická klinika - cévně-transplantační	2 733	2 531	202	108%	1 184	1 182	2	100%	10	129%	57	72	4	3	56	66	60	9 334	100%	0
06 - Neurochirurgická klinika	2 594	2 284	310	114%	1 057	978	79	108%	13	157%	43	50	2	3	66	42	47	8 443	100%	0
07 - Klinika anesteziologie, resuscitace a intenzivní medicíny	7 032	6 850	182	103%	2 934	2 940	-6	100%	32	147%	150	153	4	0	129	140	137	23 310	100%	0
08 - Porodnicko-gynekologická klinika	5 954	6 703	-749	89%	2 517	2 947	-430	85%	3	104%	112	119	12	19	97	133	112	26 703	103%	18
09 - Novorozenecké oddělení	448	462	-14	97%	148	226	-78	65%	-3	67%	2	8	2	2	5	15	2	1 744	101%	1
10 - Dětská klinika	10 999	10 264	735	107%	4 541	4 310	231	105%	89	206%	223	248	43	56	208	221	208	36 501	100%	0
11 - Ortopedická klinika	9 221	7 759	1 462	119%	3 959	3 461	498	114%	36	134%	190	243	17	0	180	181	180	28 602	100%	0
12 - Urologická klinika	7 705	8 258	-553	93%	3 194	3 542	-348	90%	10	110%	160	158	2	1	145	158	136	29 530	102%	14
13 - Otolaryngologická klinika	11 369	8 013	3 356	142%	4 765	3 554	1 211	134%	73	178%	223	190	77	78	172	235	195	27 826	100%	0
14 - Oční klinika	9 311	8 255	1 056	113%	3 817	3 524	293	108%	51	159%	204	198	28	32	162	193	150	32 209	100%	0
15 - Oddělení alergologie a kl. imun.	5 585	5 256	329	106%	2 540	2 476	64	103%	15	120%	152	150	0	0	103	121	103	19 515	100%	0
16 - Klinika plicních nemocí a tuberkulózy	6 457	6 114	343	106%	2 746	2 704	42	102%	26	136%	132	166	0	1	84	133	160	22 771	100%	0
17 - Neurologická klinika	4 602	4 956	-354	93%	1 893	2 278	-385	83%	1	101%	141	97	1	12	78	85	94	19 341	102%	9
18 - Klinika psychiatrie	4 153	3 327	826	125%	1 761	1 496	265	118%	6	111%	91	63	4	8	76	81	74	13 735	100%	0
19 - Klinika pracovního lékařství	3 160	3 327	-167	95%	1 344	1 586	-242	85%	-23	64%	46	54	1	6	49	69	60	13 599	101%	4
20 - Klinika chorob kožních a pohlavních	9 294	8 253	1 041	113%	4 072	3 721	351	109%	41	140%	236	220	3	12	162	184	201	29 827	100%	0
21 - Onkologická klinika	14 906	12 375	2 531	120%	6 213	5 359	854	116%	34	120%	280	295	6	8	254	254	306	46 595	100%	0
22 - Klinika nukleární medicíny	602	638	-36	94%	270	281	-11	96%	-1	91%	17	10	0	0	15	14	2	2 652	101%	1
25 - Klinika ústní, čelistní a obličejové chirurgie	7 912	7 771	141	102%	3 278	3 464	-186	95%	9	109%	136	118	65	66	142	120	120	34 005	100%	0
26 - Oddělení rehabilitace	8 256	6 922	1 334	119%	3 490	3 033	457	115%	31	137%	192	158	5	4	144	156	147	27 498	100%	0
27 - Klinika tělovýchovného lékařství a kardiiovaskulární rehabilitace	5 447	4 779	668	114%	2 260	2 198	62	103%	14	125%	100	95	0	0	84	80	116	17 202	100%	0
28 - Ústav lékařské genetiky	1 390	1 754	-364	79%	561	727	-166	77%	3	114%	27	21	10	13	19	27	28	5 794	107%	9
29 - Oddělení plastické a estetické chirurgie	3 065	3 452	-387	89%	1 236	1 454	-218	85%	3	108%	59	53	0	2	48	47	73	12 309	103%	10
30 - Oddělení geriatric	494	541	-47	91%	197	218	-21	90%	3	147%	20	16	0	0	12	6	2	2 113	102%	2
31 - Traumatologická klinika	3 426	3 980	-554	86%	1 512	1 726	-214	88%	12	129%	81	88	1	3	72	84	55	15 976	104%	14
32 - Hemato-onkologická klinika	5 414	5 123	291	106%	2 258	2 199	59	103%	31	159%	117	110	1	2	95	140	120	20 712	100%	0
33 - Oddělení klinické biochemie	281	209	72	134%	115	80	35	144%	4	1650%	15	9	0	0	4	3	2	996	100%	0
35 - Transfúzní oddělení	88	43	45	205%	42	18	24	233%	0	133%	1	1	0	0	0	2	0	170	100%	0
36 - Oddělení klinické logopedie	181	113	68	160%	56	36	20	156%	1	200%	3	7	0	0	1	1	2	417	100%	0
39 - Oddělení klinické psychologie	1 628	1 406	222	116%	721	627	94	115%	10	158%	46	27	0	0	39	43	31	5 192	100%	0
43 - Ústav farmakologie	59	64	-5	92%	17	35	-18	49%	-0	86%	0	2	0	0	2	0	2	290	102%	1
45 - Sociální oddělení	374	333	41	112%	158	141	17	112%	2	159%	13	5	0	0	5	5	7	1 344	100%	0
50 - Kardiochirurgická klinika	1 828	1 237	591	148%	814	542	272	150%	15	218%	41	49	0	1	32	27	42	5 033	100%	0
52 - Klinika infekčního lékařství	37	0	37	0%	36	0	36	0%	2	0%	0	1	0	0	2	7	5	0	0%	0
60 - Oddělení urgentního příjmu	12 258	11 785	473	104%	5 365	5 130	235	105%	12	107%	174	206	195	204	182	135	178	49 183	100%	0
Okčovací centrum	280	577	-297	49%	0	0	0	0%	0	0%	0	0	0	0	0	0	0	297	0%	8


**Legenda:**

Denní report počtu ambulantních vyšetření obsahuje všechny ambulantně ošetřená rodná čísla v daný den na konkrétní klinice.

Kumulativní počet ambulantních vyšetření od začátku roku je srovnáván se stejným obdobím referenčního roku. Ve stejné logice je srovnáván kumulativní počet posledních 30 dnů.

Ukazatel Pr7d23/Pr7d19: průměrný počet ambulantních vyšetřených pacientů za posledních 7 dní je srovnán se 7-denním průměrem referenčního roku 2019.

Ukazatel 'Referenční cíl' do konce roku: vyjadřuje počet ambulantně vyšetřených pacientů, který je nutno splnit do konce roku 2023 pro dosažení produkce referenčního roku 2019. Pokud byl vykázan v aktuálním roce do dne reportu vyšší objem péče, zůstává 'Referenční cíl' shodný s výkonností referenčního roku.

Referenční cíl se může lišit od 'produkčního cíle', který je uveden v měsíčním reportingu a reflektuje výsledky jednání hospodářských schůzek.

Ukazatel Týdenní navýšení: Navýšení týdenního počtu ambulantních vyšetření ve zbývajícím období do konce roku ke splnění 'Referenčního cíle'.

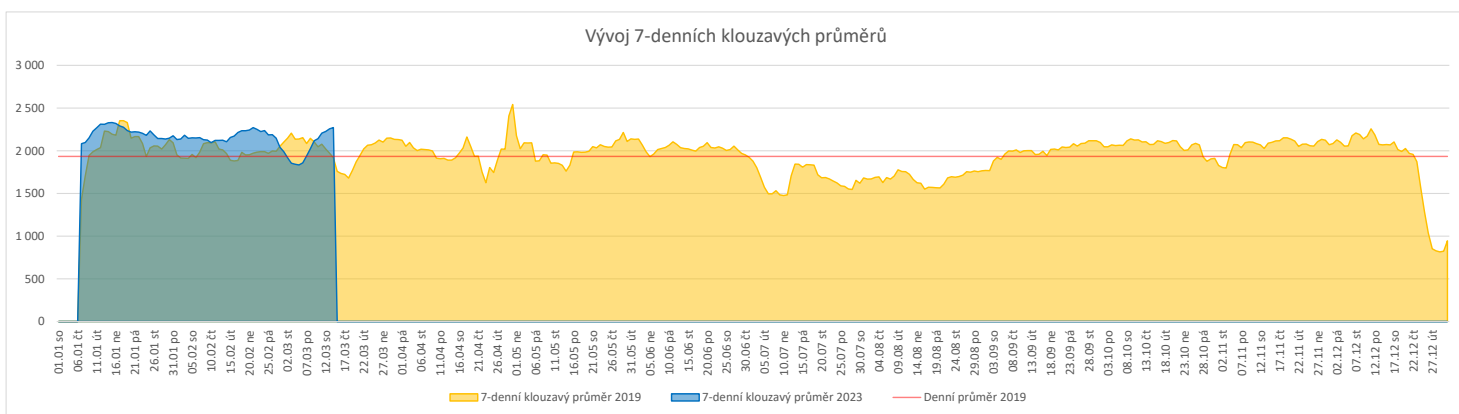
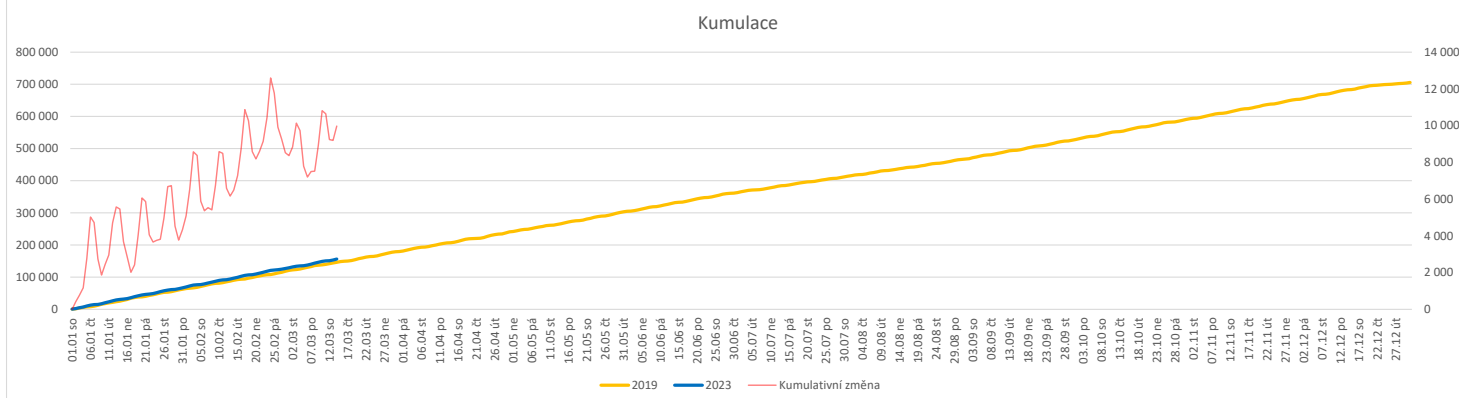
**Poznámka:**

60 - Oddělení urgentního příjmu

V počtech ambulantních vyšetření nejsou započítány vyšetření na pracovištích Antigenní testy a Odběrové místo.

**Vývoj počtu laboratorních výkonů evidovaných v OpenLIMS a žádanků evidovaných v LIMS (RČ/den/klinika) k datu 14.03.2023**

	Od počátku roku				Období posledních 30 dnů			Posledních 7 dní do 14.03.2023							Referenční cíl do konce roku	Týdenní navýšení				
	2023	2019	2023/2019	106%	2023	2019	2023/2019	Pr7d23/Pr7d19	Út 14	Po 13	Ne 12	So 11	Pa 10	Čt 9			St 8			
<b>FNOL CELKEM</b>	<b>149 742</b>	<b>141 812</b>	<b>7 930</b>	<b>106%</b>	<b>62 073</b>	<b>60 909</b>	<b>1 164</b>	<b>102%</b>	<b>353</b>	<b>118%</b>	<b>2 717</b>	<b>1 880</b>	<b>745</b>	<b>1 754</b>	<b>2 382</b>	<b>2 745</b>	<b>2 876</b>	<b>559 342</b>	<b>82%</b>	<b>0</b>
28 - Ústav lékařské genetiky	671	527	144	127%	271	218	53	124%	4	176%	16	11	0	1	12	19	13	1 827	100%	0
32 - Hemato-onkologická klinika	52 588	48 678	3 910	108%	21 896	21 211	685	103%	161	127%	948	1 060	319	289	827	883	997	186 157	100%	0
33 - Oddělení klinické biochemie	71 320	69 379	1 941	103%	29 212	28 873	339	101%	122	113%	1 327	295	318	1 367	1 152	1 392	1 402	266 139	100%	0
35 - Transfuzní oddělení	4 515	4 992	-477	90%	1 969	2 440	-471	81%	-15	79%	49	64	52	30	62	75	50	18 846	103%	12
38 - Ústav soudního lékařství a medicínského práva	794	570	224	139%	364	256	108	142%	14	427%	3	39	0	0	3	16	67	2 833	100%	0
40 - Ústav mikrobiologie	19 854	17 666	2 188	112%	8 361	7 911	450	106%	48	121%	374	411	56	67	326	360	347	65 510	100%	0


**Legenda:**

Denní report obsahuje množství laboratorních výkonů ve vyjádření RČ/den/klinika evidovaných v systému OpenLIMS.

U klinik 28 a 40 jsou zdrojem obdržené žádanky ve vyjádření RČ/den/klinika evidovaných v systému LIMS.

Kumulativní počet laboratorních výkonů od začátku roku je srovnáván se stejným obdobím referenčního roku. Ve stejné logice je srovnáván kumulativní počet posledních 30 dnů.

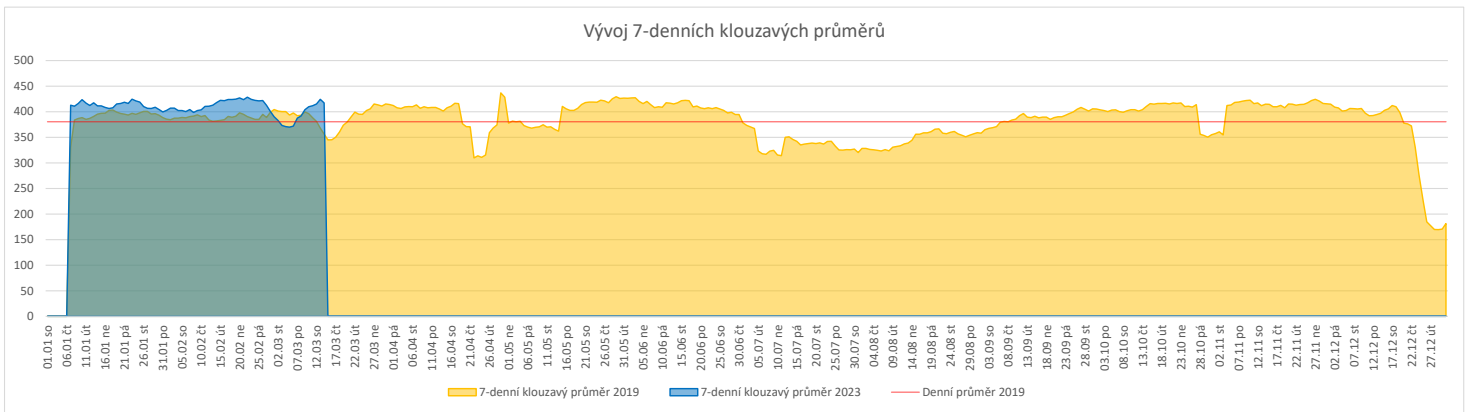
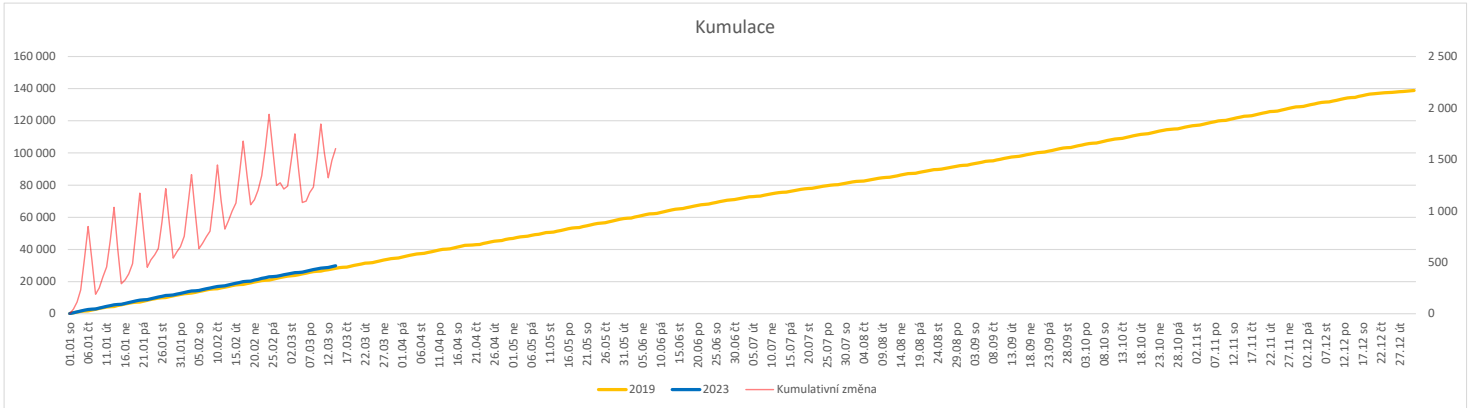
Ukazatel Pr7d23/Pr7d19: průměrný počet laboratorních výkonů za posledních 7 dní je srovnán se 7-denním průměrem referenčního roku 2019.

Ukazatel 'Referenční cíl' do konce roku: vyjadřuje počet laboratorních výkonů, který je nutno splnit do konce roku 2023 pro dosažení produkce referenčního roku 2019. Pokud byl vykázan v aktuálním roce do dne reportu vyšší objem péče, zůstává 'Referenční cíl' shodný s výkonností referenčního roku.

Referenční cíl se může lišit od 'produkčního cíle', který je uveden v měsíčním reportingu a reflektuje výsledky jednání hospodářských schůzek.

Ukazatel Týdenní navýšení: Navýšení týdenního počtu laboratorních výkonů ve zbývajícím období do konce roku ke splnění 'Referenčního cíle'.

	Od počátku roku				Období posledních 30 dnů				Posledních 7 dní do 14.03.2023							Referenční cíl do konce roku	Týdenní navýšení			
	2023	2019	2023/2019	106%	2023	2019	2023/2019	104%	Pr7d23/Pr7d19	Út 14	Po 13	Ne 12	So 11	Pa 10	Čt 9			St 8		
<b>FNOL CELKEM</b>	<b>29 899</b>	<b>28 239</b>	<b>1 660</b>	<b>106%</b>	<b>12 667</b>	<b>12 164</b>	<b>503</b>	<b>104%</b>	<b>61</b>	<b>117%</b>	<b>513</b>	<b>583</b>	<b>178</b>	<b>175</b>	<b>463</b>	<b>503</b>	<b>506</b>	<b>110 634</b>	<b>100%</b>	<b>0</b>
22 - Klinika nukleární medicíny	2 100	2 172	-72	97%	803	925	-122	87%	-13	57%	20	26	0	1	26	23	27	8 177	101%	2
34 - Radiologická klinika	27 799	26 067	1 732	107%	11 864	11 239	625	106%	74	123%	493	557	178	174	437	480	479	102 529	100%	0


**Legenda:**

Denní report obsahuje množství RDG výkonů ve vyjádření RČ/den/klinika.

Kumulativní počet RDG výkonů od začátku roku je srovnáván se stejným obdobím referenčního roku. Ve stejné logice je srovnáván kumulativní počet posledních 30 dní.

Ukazatel Pr7d23/Pr7d19: průměrný počet RDG výkonů za posledních 7 dní je srovnán se 7-denním průměrem referenčního roku 2019.

Ukazatel 'Referenční cíl' do konce roku: vyjadřuje počet RDG výkonů, který je nutno splnit do konce roku 2023 pro dosažení produkce referenčního roku 2019. Pokud byl vykázan v aktuálním roce do dne reportu vyšší objem péče, zůstává 'Referenční cíl' shodný s výkonností referenčního roku.

Referenční cíl se může lišit od 'produkčního cíle', který je uveden v měsíčním reportingu a reflektuje výsledky jednání hospodářských schůzek.

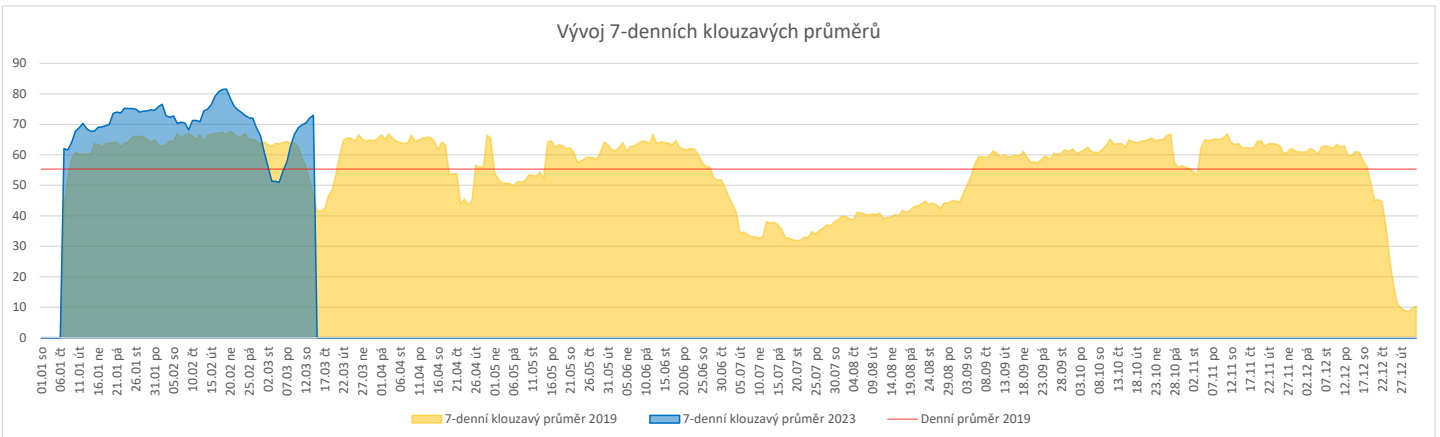
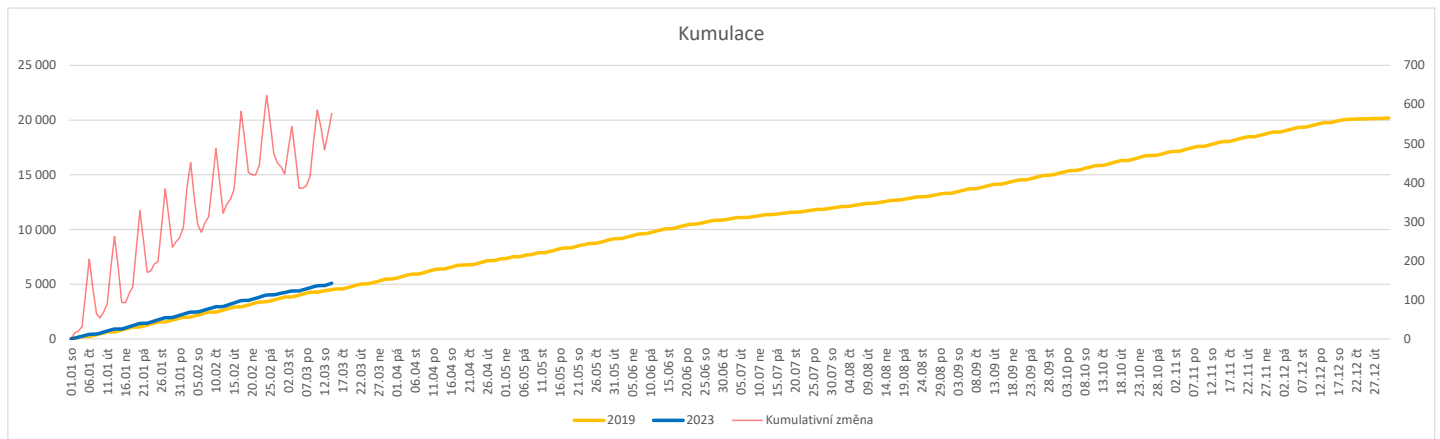
Ukazatel Týdenní navýšení: Navýšení týdenního počtu RDG výkonů ve zbývajícím období do konce roku ke splnění 'Referenčního cíle'.

**Poznámka:**

34 - Radiologická klinika

V počtech RDG vyšetření nejsou započítána mamografická vyšetření.

	Od počátku roku				Období posledních 30 dnů				Posledních 7 dní do 14.03.2023								Referenční cíl do konce roku	Týdenní navýšení		
	2023	2019	2023/2019	%	2023	2019	2023/2019	%	Pr7d23/Pr7d19	Út 14	Po 13	Ne 12	So 11	Pa 10	Čt 9	St 8				
<b>FNOL CELKEM (pouze celková anestezie, bez klinik s počtem 0 v roce 2019)</b>	<b>4 586</b>	<b>4 421</b>	<b>165</b>	<b>104%</b>	<b>1 921</b>	<b>1 935</b>	<b>132</b>	<b>99%</b>	<b>25</b>	<b>155%</b>	<b>104</b>	<b>101</b>	<b>8</b>	<b>13</b>	<b>80</b>	<b>97</b>	<b>101</b>	<b>15 676</b>	<b>100%</b>	<b>0</b>
01 - I. interní klinika - kardiologická	1 139	0	1 139	0%	477	0	477	0%	16	0%	25	22	3	7	16	21	20	1	100%	0
02 - II. interní klinika gastroenterologická a geriatrická	202	0	202	0%	83	0	83	0%	4	0%	5	8	0	0	6	0	6	0	0%	0
04 - I. chirurgická klinika	776	732	44	106%	337	318	19	106%	5	167%	18	12	3	5	11	17	16	2 485	100%	0
05 - II. chirurgická klinika - cévně-transplantační	280	258	22	109%	121	111	10	109%	1	145%	10	7	0	2	4	4	2	980	100%	0
06 - Neurochirurgická klinika	379	355	24	107%	155	152	3	102%	1	127%	6	6	2	2	4	8	5	1 412	100%	0
08 - Porodnicko-gynekologická klinika	527	569	-42	93%	220	249	-29	88%	2	130%	9	10	0	3	10	13	7	1 973	102%	1
10 - Dětská klinika	77	84	-7	92%	27	35	-8	77%	0	140%	0	0	0	0	0	0	7	276	103%	1
11 - Ortopedická klinika	712	679	33	105%	309	306	3	101%	3	139%	21	13	0	0	9	20	15	2 203	100%	0
12 - Urologická klinika	413	441	-28	94%	170	199	-29	85%	1	117%	12	9	0	0	4	8	8	1 544	102%	1
13 - Otolaryngologická klinika	454	342	112	133%	172	137	35	126%	2	174%	4	12	1	0	11	5	7	1 152	100%	0
14 - Oční klinika	68	57	11	119%	28	23	5	122%	1	800%	0	5	0	0	0	2	1	184	100%	0
21 - Onkologická klinika	8	0	8	0%	4	0	4	0%	0	0%	0	0	0	0	0	1	0	0	0%	0
25 - Klinika ústní, čelistní a obličejové chirurgie	220	117	103	188%	95	57	38	167%	3	282%	5	7	0	0	6	2	11	445	100%	0
29 - Oddělení plastické a estetické chirurgie	458	177	281	259%	199	74	125	269%	5	375%	7	8	0	0	11	10	9	550	100%	0
31 - Traumatologická klinika	392	432	-40	91%	164	184	-20	89%	0	111%	6	6	1	1	3	5	9	1 788	102%	1
34 - Radiologická klinika	74	12	62	617%	24	3	21	800%	1	0%	1	2	0	0	2	0	0	36	100%	0
47 - Centrální operační sály	18	91	-73	20%	7	52	-45	13%	-1	20%	1	0	1	0	0	0	0	266	138%	2
50 - Kardiochirurgická klinika	168	164	4	102%	74	70	4	106%	1	200%	4	4	0	0	5	3	4	572	100%	0


**Legenda:**

Denní report počtu operací obsahuje všechny uvedené oddělení prováděné operace v daný den na sálech, které jsou evidované v MEDIX.

Kumulativní počet operací od začátku roku je srovnáván se stejným obdobím referenčního roku. Ve stejné logice je srovnáván kumulativní počet posledních 30 dní.

Ukazatel Pr7d23/Pr7d19: průměrný počet operací za posledních 7 dní je srovnán se 7-denním průměrem referenčního roku 2019.

Ukazatel 'Referenční cíl' do konce roku: vyjadřuje počet operací, který je nutno splnit do konce roku 2023 pro dosažení produkce referenčního roku 2019. Pokud byl vykázan v aktuálním roce do dne reportu vyšší objem péče, zůstává 'Referenční cíl' shodný s výkonností referenčního roku.

Referenční cíl' se může lišit od 'produkčního cíle', který je uveden v měsíčním reportingu a reflektuje výsledky jednání hospodářských schůzek.

Ukazatel Týdenní navýšení: Navýšení týdenního počtu operací ve zbývajícím období do konce roku ke splnění 'Referenčního cíle'.

Ukazatel FNOL celkem nezahrnuje kliniky, které měly v referenčním roce počet operací v MEDIX 0 a které neproběhly v celkové anestezii.

### Využití operačních sálů dětské kliniky dle operujících klinik k datu 14.03.2023

FNOL CELKEM	Od počátku roku				Období posledních 30 dnů				Posledních 7 dní od do 14.03.2023								Referenční cíl do konce roku	Týdenní navýšení	
	2023	2019	2023/2019	%	2023	2019	2023/2019	%	Pr7d/Pr7d	Út 14	Po 13	Ne 12	So 11	Pa 10	Čt 9	St 8			
	427	425	2	100%	170	172	-2	99%	11	173%	10	11	0	0	6	10			12
04 - I. chirurgická klinika	67	93	-26	72%	29	43	-14	67%	13	0%	7	0	0	0	6	0	274	110%	1
05 - II. chirurgická klinika - cévně-transplantační	0	4	-4	0%	0	3	-3	0%	-1	0%	0	0	0	0	0	0	19	127%	1
06 - Neurochirurgická klinika	0	0	0	0%	0	0	0	0%	0	0%	0	0	0	0	0	0	0	0%	0
08 - Porodnicko-gynekologická klinika	0	0	0	0%	0	0	0	0%	0	0%	0	0	0	0	0	0	0	0%	0
10 - Dětská klinika	77	84	-7	92%	27	35	-8	77%	2	120%	0	0	0	0	0	7	276	103%	1
11 - Ortopedická klinika	17	7	10	243%	9	3	6	300%	4	0%	0	0	0	0	0	4	35	100%	0
12 - Urologická klinika	82	102	-20	80%	32	46	-14	70%	3	75%	3	0	0	0	4	0	351	106%	1
13 - Otolaryngologická klinika	135	85	50	159%	52	24	28	217%	7	140%	0	6	0	6	0	0	283	100%	0
14 - Oční klinika	22	16	6	138%	11	3	8	367%	5	0%	0	5	0	0	0	0	58	100%	0
25 - Klinika ústní, čelistní a obličejové chirurgie	0	2	-2	0%	0	2	-2	0%	0	0%	0	0	0	0	0	0	4	200%	1
29 - Oddělení plastické a estetické chirurgie	20	25	-5	80%	7	10	-3	70%	0	0%	0	0	0	0	0	0	68	108%	1
31 - Traumatologická klinika	6	7	-1	86%	3	3	0	100%	1	0%	0	0	0	0	0	1	32	103%	1
47 - Centrální operační sály	1	0	1	0%	0	0	0	0%	0	0%	0	0	0	0	0	0	0	0%	0
50 - Kardiochirurgická klinika	0	0	0	0%	0	0	0	0%	0	0%	0	0	0	0	0	0	0	0%	0

