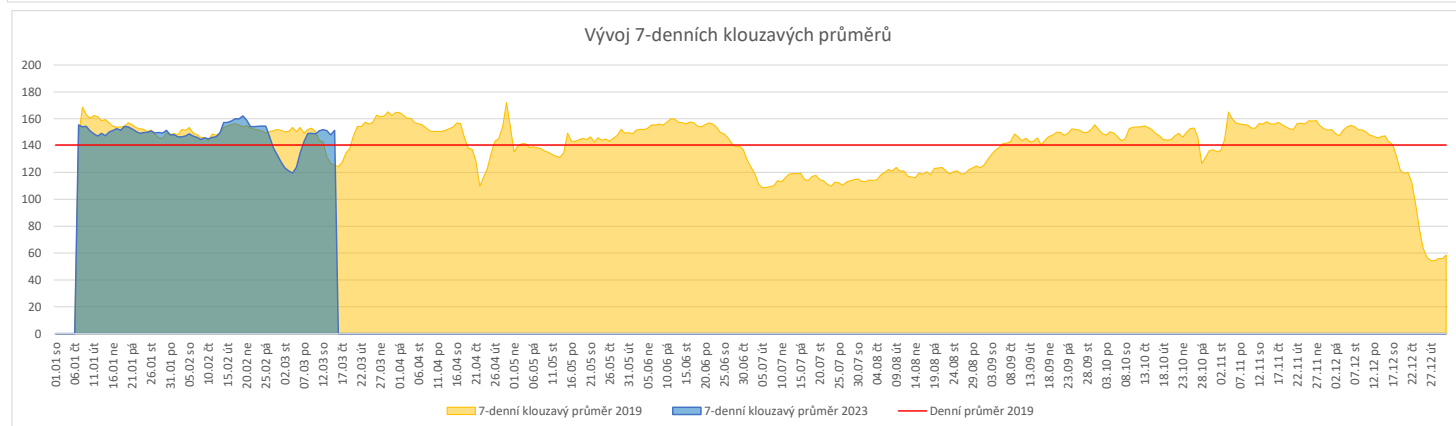
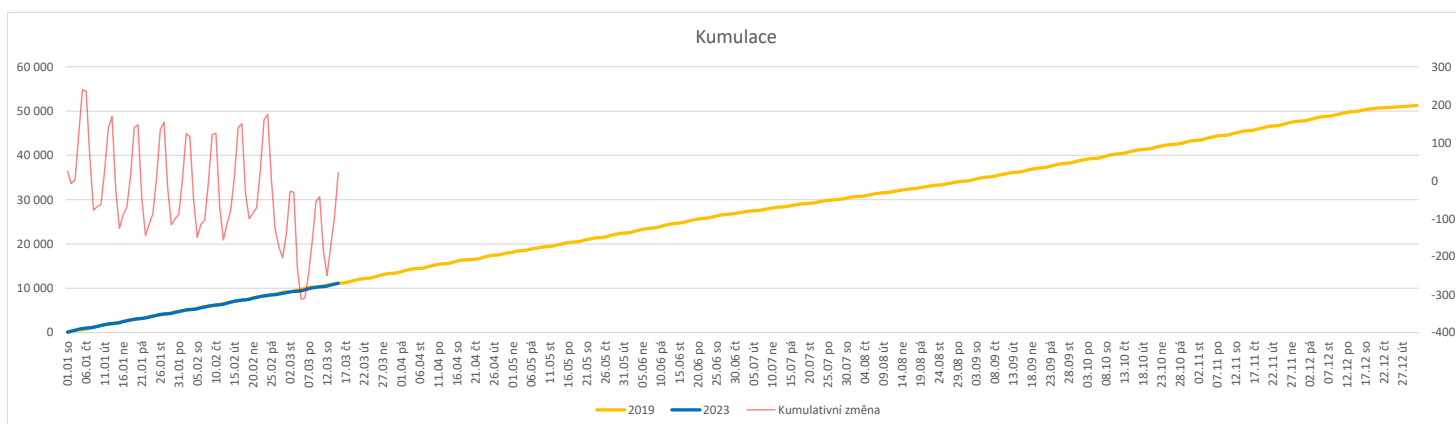


	Od počátku roku			Období posledních 30 dnů			Posledních 7 dní do 15.03.2023							Referenční cíl do konce roku	Týdenní navýšení		
	2023	2019	2023/2019	2023	2019	2023/2019	Pr7d23/Pr7d19	St 15	Út 14	Po 13	Ne 12	So 11	Pa 10			Čt 9	
<b>FNOL CELKEM - bez překladů vč. COVID+ (kliniky níže vč. překladů)</b>	<b>11 136</b>	<b>11 115</b>	<b>21 100%</b>	<b>4 741</b>	<b>4 564</b>	<b>177 104%</b>	<b>26 121%</b>	<b>222</b>	<b>197</b>	<b>231</b>	<b>103</b>	<b>50</b>	<b>102</b>	<b>155</b>	<b>40 154</b>	<b>100%</b>	<b>0</b>
<b>Chirurgické obory</b>	<b>5 576</b>	<b>5 782</b>	<b>-206 96%</b>	<b>2 341</b>	<b>2 375</b>	<b>-34 99%</b>	<b>15 126%</b>	<b>103</b>	<b>95</b>	<b>110</b>	<b>71</b>	<b>19</b>	<b>40</b>	<b>84</b>	<b>20 383</b>	<b>101%</b>	<b>5</b>
04 - I. chirurgická klinika	872	907	-35 96%	370	375	-5 99%	2 117%	16	16	14	11	6	6	13	3 068	101%	1
05 - II. chirurgická klinika - cévně-transplantační	387	391	-4 99%	165	157	8 105%	2 154%	6	8	9	7	1	3	6	1 348	100%	1
06 - Neurochirurgická klinika	387	367	20 105%	167	147	20 114%	1 128%	10	8	5	4	2	2	6	1 418	100%	0
08 - Porodnicko-gynekologická klinika	825	914	-89 90%	343	389	-46 88%	1 112%	17	14	10	7	6	10	13	3 444	103%	3
10 - Dětská klinika	1 012	1 024	-12 99%	430	391	39 110%	6 166%	21	16	20	17	3	7	14	3 592	100%	1
11 - Ortopedická klinika	692	663	29 104%	305	279	26 109%	4 162%	17	11	21	15	0	3	9	2 092	100%	0
12 - Urologická klinika	420	455	-35 92%	168	186	-18 90%	-0 95%	5	6	16	2	1	1	7	1 699	102%	1
13 - Otolaryngologická klinika	333	323	10 103%	136	136	0 100%	1 143%	6	9	3	5	0	4	3	1 071	100%	0
14 - Oční klinika	231	217	14 106%	93	97	-4 96%	0 106%	2	5	4	0	0	4	4	671	100%	0
25 - Klinika ústní, čelistní a obličejové chirurgie	223	228	-5 98%	89	102	-13 87%	1 125%	3	4	5	2	1	1	4	979	101%	1
31 - Traumatologická klinika	379	483	-104 78%	149	194	-45 77%	-1 76%	4	3	5	4	1	2	3	1 976	106%	3
50 - Kardiochirurgická klinika	166	174	-8 95%	73	72	1 101%	1 150%	3	4	5	0	0	1	5	588	101%	1
<b>Interní a komplementární obory</b>	<b>5 560</b>	<b>5 333</b>	<b>227 104%</b>	<b>2 400</b>	<b>2 189</b>	<b>211 110%</b>	<b>11 116%</b>	<b>119</b>	<b>102</b>	<b>121</b>	<b>32</b>	<b>31</b>	<b>62</b>	<b>71</b>	<b>19 977</b>	<b>102%</b>	<b>0</b>
01 - I. interní klinika - kardiologická	1 198	1 180	18 102%	510	514	-4 99%	1 106%	28	20	22	10	8	10	17	4 067	100%	0
02 - II. interní klinika gastroenterologie a geriatry	668	590	78 113%	274	240	34 114%	3 141%	10	16	13	7	4	10	9	2 215	100%	0
03 - III. interní klinika - nefrologická, revmatologická a endokrinologická	623	616	7 101%	272	253	19 108%	1 115%	15	7	16	2	5	8	10	2 333	100%	0
07 - Klinika anesteziologie, resuscitace a intenzivní medicíny	339	114	225 297%	144	51	93 282%	4 358%	14	6	5	3	3	4	8	421	100%	0
09 - Novorozenecké oddělení	431	479	-48 90%	168	209	-41 80%	-2 72%	6	6	2	5	2	4	9	2 107	102%	2
16 - Klinika plicních nemocí a tuberkulózy	726	782	-56 93%	311	332	-21 94%	2 117%	15	17	18	3	1	13	7	2 620	102%	2
17 - Neurologická klinika	625	505	120 124%	276	185	91 149%	2 138%	14	13	12	1	5	6	7	2 307	100%	0
18 - Klinika psychiatrie	247	264	-17 94%	106	88	18 120%	-0 95%	5	2	4	2	0	0	5	998	102%	1
20 - Klinika chorob kožních a pohlavních	176	163	13 108%	85	72	13 118%	1 131%	2	5	5	0	2	2	1	543	100%	0
21 - Onkologická klinika	522	425	97 123%	234	169	65 138%	1 119%	15	6	10	0	1	12	6	1 846	100%	0
22 - Klinika nukleární medicíny	90	86	4 105%	42	37	5 114%	0 100%	4	1	4	0	0	0	0	239	100%	0
26 - Oddělení rehabilitace	221	197	24 112%	94	87	7 108%	0 109%	4	8	9	0	0	2	1	624	100%	0
30 - Oddělení geriatry	125	152	-27 82%	46	60	-14 77%	-1 58%	2	1	1	0	0	1	2	530	105%	1
32 - Hemato-onkologická klinika	196	243	-47 81%	87	95	-8 92%	-0 94%	4	4	7	0	0	1	1	923	105%	2
52 - Klinika infekčního lékařství	83	0	83 0%	39	0	39 0%	2 0%	2	3	3	1	1	2	0	0	0%	0


**Legenda:**

Denní report počtu pacientů přijatých k hospitalizaci čerpá z chorobopisů MEDEA.

Na úrovni kliniky obsahuje veškeré příjmy na lůžko dotčené kliniky, včetně hospitalizací přeložených z jiných klinik (ne však příjmy z jiných středisek v rámci dané kliniky).

Na úrovni FNOL celkem obsahuje pouze externí příjmy, vyloučeny jsou veškeré překlady v rámci FNOL.

Kumulativní počet pacientů přijatých k hospitalizaci od začátku roku je srovnáván se stejným obdobím referenčního roku. Ve stejné logice je srovnáván kumulativní počet posledních 30 dnů.

Ukazatel Pr7d23/Pr7d19: průměrný počet pacientů přijatých k hospitalizaci za posledních 7 dní aktuálního období je srovnán se 7-denním průměrem referenčního roku 2019.

Ukazatel 'Referenční cíl' do konce roku: vyjadřuje počet pacientů přijatých k hospitalizaci, který je nutno splnit do konce roku 2023 pro dosažení produkce referenčního roku 2019. Pokud byl vykázan v aktuálním roce do dne reportu vyšší objem péče, zůstává 'Referenční cíl' shodný s výkonností referenčního roku.

Referenční cíl se může lišit od 'produkčního cíle', který je uveden v měsíčním reportingu a reflektuje výsledky jednání hospodářských schůzek.

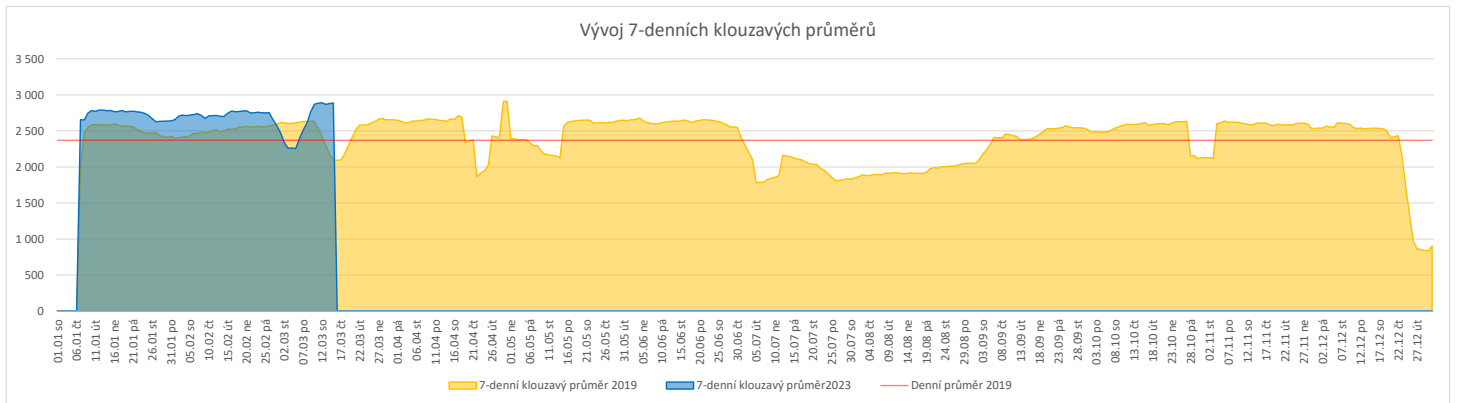
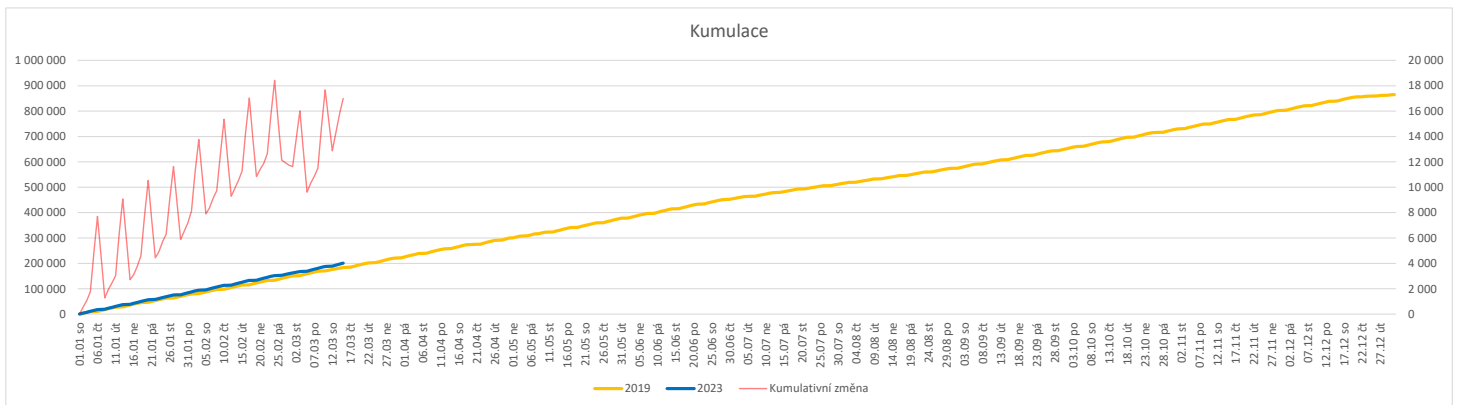
Ukazatel Týdenní navýšení: Navýšení týdenního počtu přijatých pacientů k hospitalizaci ve zbývajícím období do konce roku ke splnění 'Referenčního cíle'.

**Poznámka:**

01 - I. interní klinika - kardiologická

V počtech přijatých pacientů nejsou započítány hodnoty covid+ oddělení Franze Josefa

	Od počátku roku				Období posledních 30 dnů				Posledních 7 dní do 15.03.2023										Referenční cíl do konce roku	Týdenní navýšení
	2023	2019	2023/2019	109%	2023	2019	2023/2019	110%	Pr7d23/Pr7d19	St 15	Út 14	Po 13	Ne 12	So 11	Pa 10	Čt 9				
<b>FNOL CELKEM</b>	<b>201 000</b>	<b>183 875</b>	<b>17 125</b>	<b>109%</b>	<b>86 640</b>	<b>78 949</b>	<b>7 691</b>	<b>110%</b>	<b>783</b>	<b>137%</b>	<b>3 809</b>	<b>4 106</b>	<b>4 025</b>	<b>517</b>	<b>563</b>	<b>3 408</b>	<b>3 777</b>	<b>681 158</b>	<b>100%</b>	<b>0</b>
01 - I. interní klinika - kardiologická	6 340	6 402	-62	99%	2 860	2 834	26	101%	27	144%	135	141	126	8	11	87	121	22 751	100%	2
02 - II. interní klinika gastroenterologická a geriatrická	7 193	5 830	1 363	123%	3 121	2 448	673	127%	39	165%	138	134	135	0	3	121	168	20 827	100%	0
03 - III. interní klinika - nefrologická, revmatologická a endokrinologická	9 940	8 840	1 100	112%	4 184	3 822	362	109%	56	171%	234	171	179	4	2	172	183	33 529	100%	0
04 - I. chirurgická klinika	5 808	5 397	411	108%	2 539	2 337	202	109%	21	133%	102	153	123	22	11	96	97	19 056	100%	0
05 - II. chirurgická klinika - cévně-transplantační	2 785	2 585	200	108%	1 235	1 186	49	104%	10	129%	52	57	72	4	3	56	66	9 280	100%	0
06 - Neurochirurgická klinika	2 619	2 312	307	113%	1 078	949	129	114%	9	137%	25	43	50	2	3	66	42	8 415	100%	0
07 - Klinika anesteziologie, resuscitace a intenzivní medicíny	7 184	6 953	231	103%	3 081	2 893	188	106%	35	150%	152	150	153	4	0	129	140	23 207	100%	0
08 - Porodnicko-gynekologická klinika	6 063	6 824	-761	89%	2 612	2 950	-338	89%	3	103%	109	112	119	12	19	97	133	26 594	103%	19
09 - Novorozenecké oddělení	459	466	-7	98%	158	217	-59	73%	-1	87%	11	2	8	2	2	5	15	1 733	100%	1
10 - Dětská klinika	11 216	10 342	874	108%	4 716	4 193	523	112%	103	245%	217	223	248	43	56	208	221	36 423	100%	0
11 - Ortopedická klinika	9 405	7 904	1 501	119%	4 135	3 464	671	119%	37	135%	184	190	243	17	0	180	181	28 457	100%	0
12 - Urologická klinika	7 882	8 354	-472	94%	3 369	3 489	-120	97%	22	124%	177	160	158	2	1	145	158	29 353	102%	12
13 - Otolaryngologická klinika	11 552	8 111	3 441	142%	4 871	3 519	1 352	138%	75	182%	183	223	190	77	78	172	235	27 728	100%	0
14 - Oční klinika	9 457	8 368	1 089	113%	3 941	3 493	448	113%	56	168%	146	204	198	28	32	162	193	32 096	100%	0
15 - Oddělení alergologie a kl. imun.	5 680	5 368	312	106%	2 635	2 472	163	107%	15	120%	95	152	150	0	0	103	121	19 403	100%	0
16 - Klinika plicních nemocí a tuberkulózy	6 601	6 199	402	106%	2 889	2 679	210	108%	25	136%	144	132	166	0	1	84	133	22 686	100%	0
17 - Neurologická klinika	4 685	5 010	-325	94%	1 976	2 208	-232	89%	3	105%	83	141	97	1	12	78	85	19 258	102%	8
18 - Klinika psychiatrie	4 246	3 376	870	126%	1 849	1 479	370	125%	11	122%	93	91	63	4	8	76	81	13 686	100%	0
19 - Klinika pracovního lékařství	3 210	3 395	-185	95%	1 394	1 592	-198	88%	-24	62%	50	46	54	1	6	49	69	13 549	101%	5
20 - Klinika chorob kožních a pohlavních	9 500	8 379	1 121	113%	4 271	3 663	608	117%	45	145%	206	236	220	3	12	162	184	29 701	100%	0
21 - Onkologická klinika	15 201	12 587	2 614	121%	6 499	5 317	1 182	122%	24	114%	295	280	295	6	8	254	254	46 383	100%	0
22 - Klinika nukleární medicíny	609	661	-52	92%	277	283	-6	98%	0	102%	7	17	10	0	0	15	14	2 645	102%	2
25 - Klinika ústní, čelistní a obličejové chirurgie	8 046	7 890	156	102%	3 351	3 474	-123	96%	12	112%	134	136	118	65	66	142	120	33 886	100%	0
26 - Oddělení rehabilitace	8 421	7 018	1 403	120%	3 651	2 984	667	122%	42	156%	165	192	158	5	4	144	156	27 402	100%	0
27 - Klinika tělovýchovného lékařství a kardiiovaskulární rehabilitace	5 547	4 830	717	115%	2 360	2 149	211	110%	18	139%	100	100	95	0	0	84	80	17 151	100%	0
28 - Ústav lékařské genetiky	1 411	1 793	-382	79%	582	730	-148	80%	0	100%	21	27	21	10	13	19	27	5 773	107%	10
29 - Oddělení plastické a estetické chirurgie	3 132	3 510	-378	89%	1 303	1 445	-142	90%	2	107%	67	59	53	0	2	48	47	12 242	103%	9
30 - Oddělení geriatric	506	554	-48	91%	209	223	-14	94%	3	150%	12	20	16	0	0	12	6	2 101	102%	2
31 - Traumatologická klinika	3 508	4 017	-509	87%	1 594	1 695	-101	94%	22	158%	82	81	88	1	3	72	84	15 894	103%	13
32 - Hemato-onkologická klinika	5 517	5 176	341	107%	2 360	2 153	207	110%	38	188%	103	117	110	1	2	95	140	20 659	100%	0
33 - Oddělení klinické biochemie	291	209	82	139%	125	74	51	169%	6	0%	10	15	9	0	0	4	3	996	100%	0
35 - Transfúzní oddělení	88	43	45	205%	42	17	25	247%	0	200%	0	1	1	0	0	0	2	170	100%	0
36 - Oddělení klinické logopedie	182	114	68	160%	57	35	22	163%	1	186%	1	3	7	0	0	1	1	416	100%	0
39 - Oddělení klinické psychologie	1 660	1 443	217	115%	753	631	122	119%	10	158%	32	46	27	0	0	39	43	5 155	100%	0
43 - Ústav farmakologie	60	66	-6	91%	18	36	-18	50%	-0	63%	1	0	2	0	0	0	2	289	102%	1
45 - Sociální oddělení	383	338	45	113%	167	139	28	120%	2	176%	9	13	5	0	0	5	5	1 339	100%	0
50 - Kardiologická klinika	1 855	1 248	607	149%	838	532	306	158%	14	216%	27	41	49	0	1	32	27	5 022	100%	0
52 - Klinika infekčního lékařství	41	0	41	0%	40	0	40	0%	2	0%	4	0	1	0	0	2	7	0	0%	0
60 - Oddělení urgentního příjmu	12 459	11 945	514	104%	5 391	5 135	256	105%	17	110%	201	174	206	195	204	182	135	49 023	100%	0
Okčovací centrum	280	577	-297	49%	0	0	0	0%	0	0%	0	0	0	0	0	0	0	297	0%	8


**Legenda:**

Denní report počtu ambulantních vyšetření obsahuje všechny ambulantně ošetřená rodná čísla v daný den na konkrétní klinice.

Kumulativní počet ambulantních vyšetření od začátku roku je srovnáván se stejným obdobím referenčního roku. Ve stejné logice je srovnáván kumulativní počet posledních 30 dnů.

Ukazatel Pr7d23/Pr7d19: průměrný počet ambulantních vyšetřených pacientů za posledních 7 dní je srovnán se 7-denním průměrem referenčního roku 2019.

Ukazatel 'Referenční cíl' do konce roku: vyjadřuje počet ambulantně vyšetřených pacientů, který je nutno splnit do konce roku 2023 pro dosažení produkce referenčního roku 2019. Pokud byl vykázan v aktuálním roce do dne reportu vyšší objem péče, zůstává 'Referenční cíl' shodný s výkonností referenčního roku.

Referenční cíl se může lišit od 'produkčního cíle', který je uveden v měsíčním reportingu a reflektuje výsledky jednání hospodářských schůzek.

Ukazatel Týdenní navýšení: Navýšení týdenního počtu ambulantních vyšetření ve zbývajícím období do konce roku ke splnění 'Referenčního cíle'.

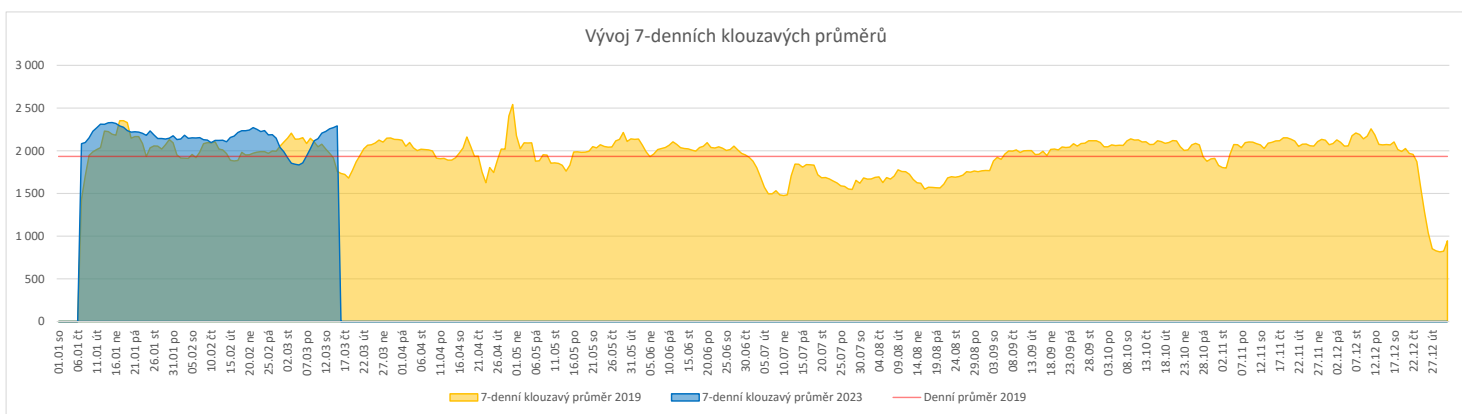
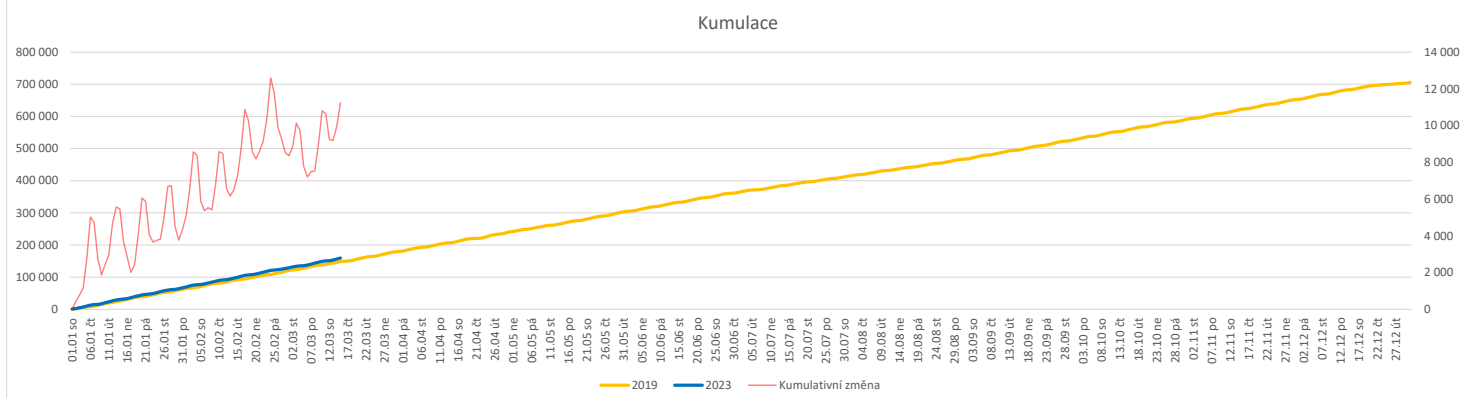
**Poznámka:**

60 - Oddělení urgentního příjmu

V počtech ambulantních vyšetření nejsou započítány vyšetření na pracovištích Antigenní testy a Odběrové místo.

**Vývoj počtu laboratorních výkonů evidovaných v OpenLIMS a žádankách evidovaných v LIMS (RČ/den/klinika) k datu 15.03.2023**

	Od počátku roku				Období posledních 30 dnů				Posledních 7 dní do 15.03.2023							Referenční cíl do konce roku	Týdenní navýšení			
	2023	2019	2023/2019	106%	2023	2019	2023/2019	107%	Pr7d23/Pr7d19	St 15	Út 14	Po 13	Ne 12	So 11	Pa 10			Čt 9		
<b>FNOL CELKEM</b>	<b>152 760</b>	<b>143 711</b>	<b>9 049</b>	<b>106%</b>	<b>64 429</b>	<b>60 276</b>	<b>4 153</b>	<b>107%</b>	<b>532</b>	<b>130%</b>	<b>3 018</b>	<b>2 717</b>	<b>1 880</b>	<b>745</b>	<b>1 754</b>	<b>2 382</b>	<b>2 745</b>	<b>557 429</b>	<b>82%</b>	<b>0</b>
28 - Ústav lékařské genetiky	684	531	153	129%	284	204	80	139%	5	195%	13	16	11	0	1	12	19	1 823	100%	0
32 - Hemato-onkologická klinika	53 605	49 306	4 299	109%	22 675	21 015	1 660	108%	186	132%	1 017	948	1 060	319	289	827	883	185 529	100%	0
33 - Oddělení klinické biochemie	72 921	70 322	2 599	104%	30 503	28 552	1 951	107%	264	133%	1 601	1 327	295	318	1 367	1 152	1 392	265 196	100%	0
35 - Transfúzní oddělení	4 577	5 060	-483	90%	1 959	2 448	-489	80%	-10	85%	62	49	64	52	30	62	75	18 784	103%	12
38 - Ústav soudního lékařství a medicínského práva	796	576	220	138%	366	262	104	140%	4	180%	2	3	39	0	0	3	16	2 827	100%	0
40 - Ústav mikrobiologie	20 177	17 916	2 261	113%	8 642	7 795	847	111%	60	128%	323	374	411	56	67	326	360	65 260	100%	0


**Legenda:**

Denní report obsahuje množství laboratorních výkonů ve vyjádření RČ/den/klinika evidovaných v systému OpenLIMS.

U klinik 28 a 40 jsou zdrojem obdržené žádanky ve vyjádření RČ/den/klinika evidovaných v systému LIMS.

Kumulativní počet laboratorních výkonů od začátku roku je srovnáván se stejným obdobím referenčního roku. Ve stejné logice je srovnáván kumulativní počet posledních 30 dnů.

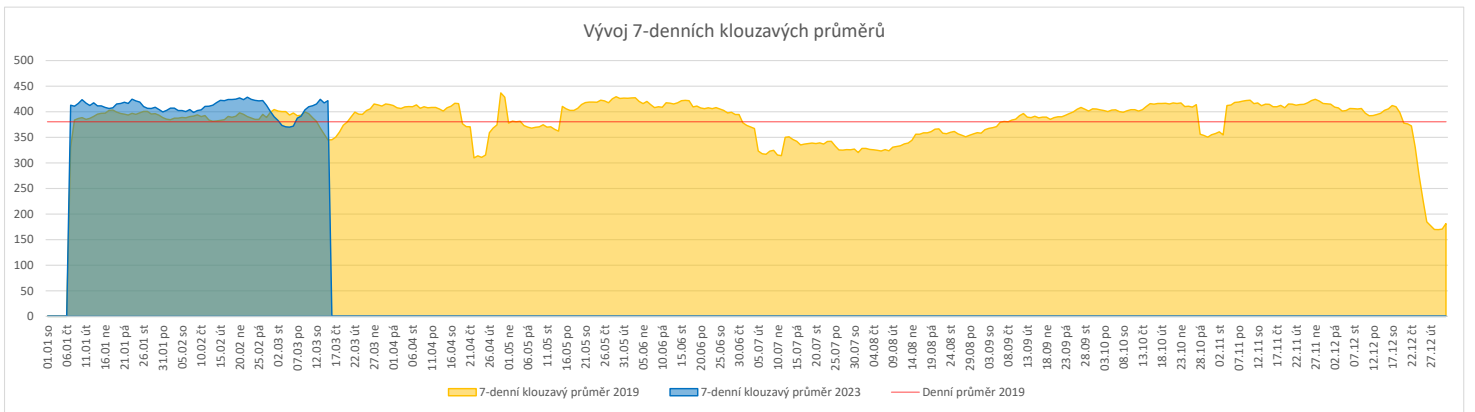
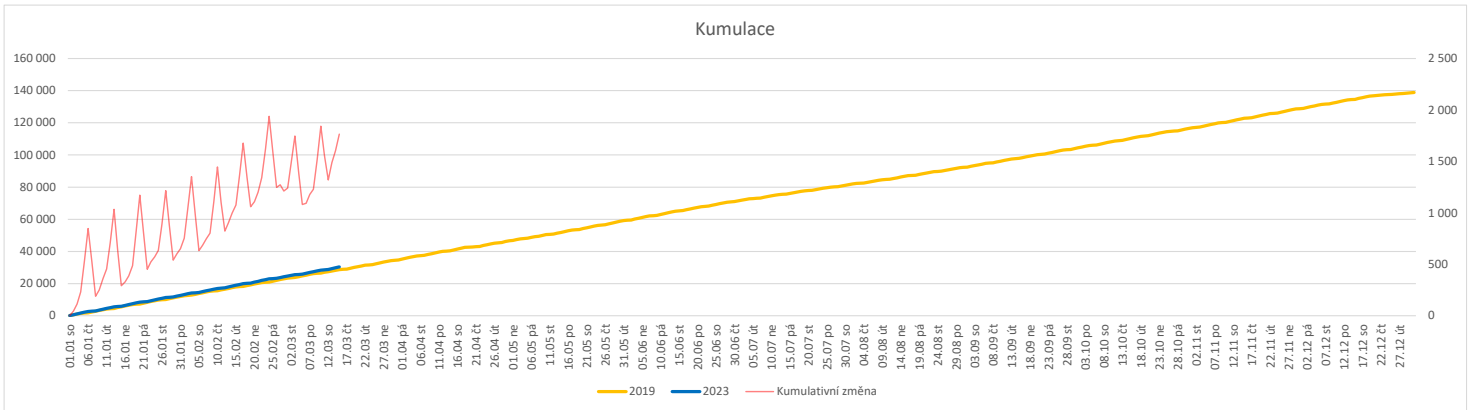
Ukazatel Pr7d23/Pr7d19: průměrný počet laboratorních výkonů za posledních 7 dní je srovnán se 7-denním průměrem referenčního roku 2019.

Ukazatel 'Referenční cíl' do konce roku: vyjadřuje počet laboratorních výkonů, který je nutno splnit do konce roku 2023 pro dosažení produkce referenčního roku 2019. Pokud byl vykázan v aktuálním roce do dne reportu vyšší objem péče, zůstává 'Referenční cíl' shodný s výkonností referenčního roku.

Referenční cíl se může lišit od 'produkčního cíle', který je uveden v měsíčním reportingu a reflektuje výsledky jednání hospodářských schůzek.

Ukazatel Týdenní navýšení: Navýšení týdenního počtu laboratorních výkonů ve zbývajícím období do konce roku ke splnění 'Referenčního cíle'.

	Od počátku roku				Období posledních 30 dnů				Posledních 7 dní do 15.03.2023							Referenční cíl do konce roku	Týdenní navýšení			
	2023	2019	2023/2019	106%	2023	2019	2023/2019	108%	Pr7d23/Pr7d19	St 15	Út 14	Po 13	Ne 12	So 11	Pa 10			Čt 9		
<b>FNOL CELKEM</b>	<b>30 433</b>	<b>28 613</b>	<b>1 820</b>	<b>106%</b>	<b>13 051</b>	<b>12 109</b>	<b>942</b>	<b>108%</b>	<b>77</b>	<b>122%</b>	<b>535</b>	<b>513</b>	<b>583</b>	<b>178</b>	<b>175</b>	<b>463</b>	<b>503</b>	<b>110 260</b>	<b>100%</b>	<b>0</b>
22 - Klinika nukleární medicíny	2 125	2 214	-89	96%	828	932	-104	89%	-14	56%	26	20	26	0	1	26	23	8 152	101%	3
34 - Radiologická klinika	28 308	26 399	1 909	107%	12 223	11 177	1 046	109%	90	129%	509	493	557	178	174	437	480	102 197	100%	0


**Legenda:**

Denní report obsahuje množství RDG výkonů ve vyjádření RČ/den/klinika.

Kumulativní počet RDG výkonů od začátku roku je srovnáván se stejným obdobím referenčního roku. Ve stejné logice je srovnáván kumulativní počet posledních 30 dní.

Ukazatel Pr7d23/Pr7d19: průměrný počet RDG výkonů za posledních 7 dní je srovnán se 7-denním průměrem referenčního roku 2019.

Ukazatel 'Referenční cíl' do konce roku: vyjadřuje počet RDG výkonů, který je nutno splnit do konce roku 2023 pro dosažení produkce referenčního roku 2019. Pokud byl vykázan v aktuálním roce do dne reportu vyšší objem péče, zůstává 'Referenční cíl' shodný s výkonností referenčního roku.

Referenční cíl se může lišit od 'produkčního cíle', který je uveden v měsíčním reportingu a reflektuje výsledky jednání hospodářských schůzek.

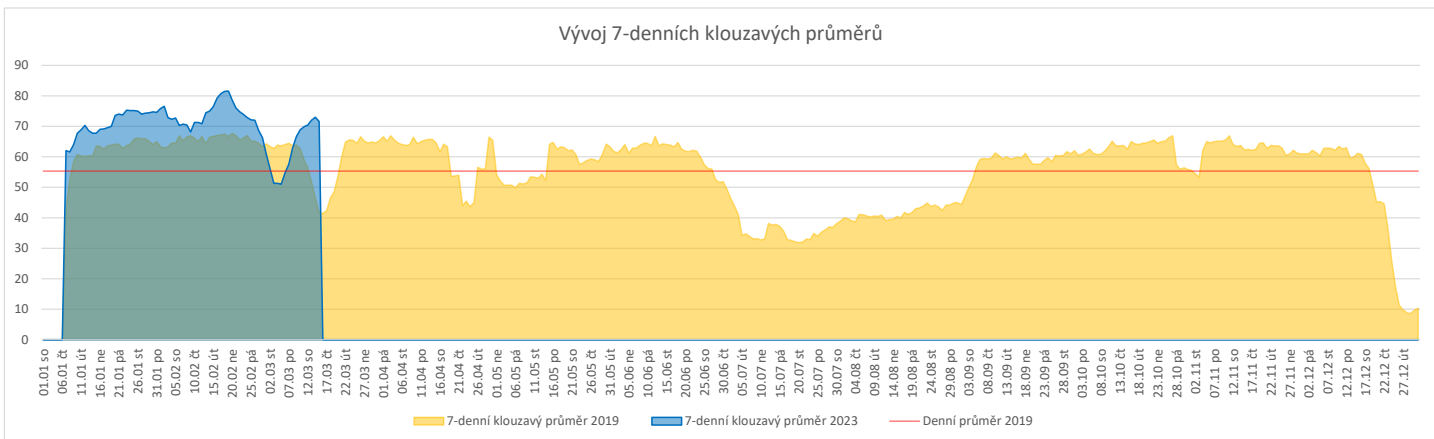
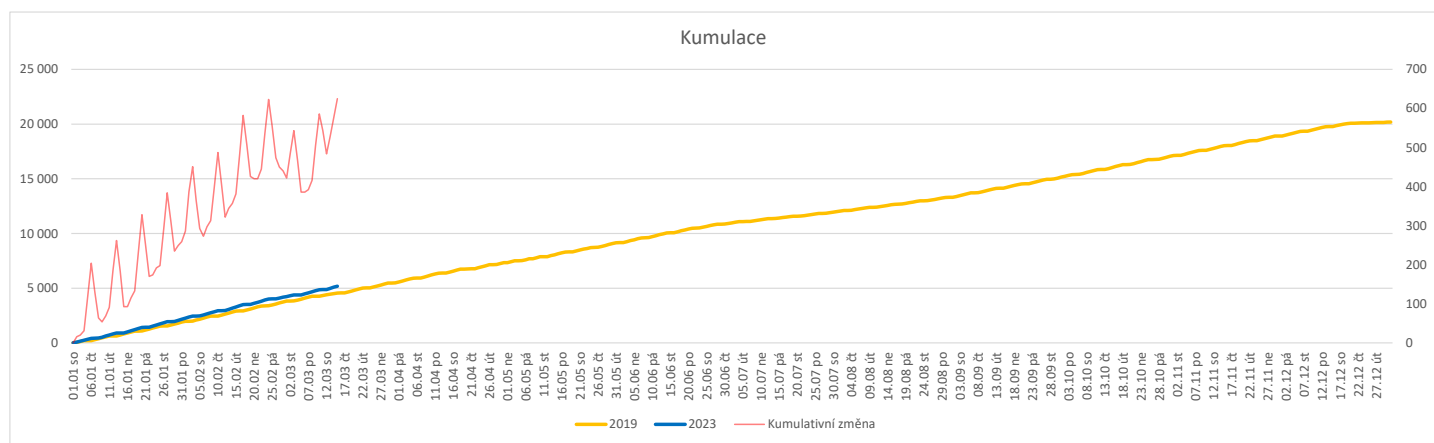
Ukazatel Týdenní navýšení: Navýšení týdenního počtu RDG výkonů ve zbývajícím období do konce roku ke splnění 'Referenčního cíle'.

**Poznámka:**

34 - Radiologická klinika

V počtech RDG vyšetření nejsou započítána mamografická vyšetření.

	Od počátku roku				Období posledních 30 dnů				Posledních 7 dní do 15.03.2023								Referenční cíl do konce roku	Týdenní navýšení		
	2023	2019	2023/2019	105%	2023	2019	2023/2019	106%	Pr7d23/Pr7d19	St 15	Út 14	Po 13	Ne 12	So 11	Pa 10	Čt 9				
<b>FNOL CELKEM (pouze celková anestezie, bez klinik s počtem 0 v roce 2019)</b>	<b>4 668</b>	<b>4 465</b>	<b>203</b>	<b>105%</b>	<b>1 997</b>	<b>1 889</b>	<b>266</b>	<b>106%</b>	<b>29</b>	<b>170%</b>	<b>92</b>	<b>104</b>	<b>101</b>	<b>8</b>	<b>13</b>	<b>80</b>	<b>97</b>	<b>15 632</b>	<b>100%</b>	<b>0</b>
01 - I. interní klinika - kardiologická	1 164	0	1 164	0%	499	0	499	0%	17	0%	25	25	22	3	7	16	21	1	100%	0
02 - II. interní klinika gastroenterologická a geriatrická	202	0	202	0%	83	0	83	0%	3	0%	0	5	8	0	0	6	0	0	0%	0
04 - I. chirurgická klinika	789	738	51	107%	350	306	44	114%	5	172%	13	18	12	3	5	11	17	2 479	100%	0
05 - II. chirurgická klinika - cévně-transplantační	284	260	24	109%	125	104	21	120%	2	163%	4	10	7	0	2	4	4	978	100%	0
06 - Neurochirurgická klinika	387	362	25	107%	163	154	9	106%	2	144%	8	6	6	2	2	4	8	1 405	100%	0
08 - Porodnicko-gynekologická klinika	534	572	-38	93%	225	244	-19	92%	3	158%	7	9	10	0	3	10	13	1 966	102%	1
10 - Dětská klinika	86	84	2	102%	36	35	1	103%	1	0%	9	0	0	0	0	0	0	269	100%	0
11 - Ortopedická klinika	724	688	36	105%	321	300	21	107%	3	144%	12	21	13	0	0	9	20	2 194	100%	0
12 - Urologická klinika	419	444	-25	94%	176	191	-15	92%	1	118%	6	12	9	0	0	4	8	1 538	102%	1
13 - Otolaryngologická klinika	462	345	117	134%	179	134	45	134%	3	241%	8	4	12	1	0	11	5	1 149	100%	0
14 - Oční klinika	68	57	11	119%	28	22	6	127%	1	700%	0	0	5	0	0	0	2	184	100%	0
21 - Onkologická klinika	8	0	8	0%	4	0	4	0%	0	0%	0	0	0	0	0	0	1	0	0%	0
25 - Klinika ústní, čelistní a obličejové chirurgie	226	117	109	193%	101	52	49	194%	2	289%	6	5	7	0	0	6	2	445	100%	0
29 - Oddělení plastické a estetické chirurgie	465	177	288	263%	206	70	136	294%	5	478%	7	7	8	0	0	11	10	550	100%	0
31 - Traumatologická klinika	398	438	-40	91%	168	182	-14	92%	0	108%	6	6	6	1	1	3	5	1 782	102%	1
34 - Radiologická klinika	75	12	63	625%	25	3	22	833%	1	0%	1	1	2	0	0	2	0	36	100%	0
47 - Centrální operační sály	20	93	-73	22%	8	54	-46	15%	-1	36%	2	1	0	1	0	0	0	264	138%	2
50 - Kardiochirurgická klinika	171	167	4	102%	77	71	6	108%	1	173%	3	4	4	0	0	5	3	569	100%	0


**Legenda:**

Denní report počtu operací obsahuje všechny uvedené oddělení prováděné operace v daný den na sálech, které jsou evidované v MEDIX.

Kumulativní počet operací od začátku roku je srovnáván se stejným obdobím referenčního roku. Ve stejné logice je srovnáván kumulativní počet posledních 30 dnů.

Ukazatel Pr7d23/Pr7d19: průměrný počet operací za posledních 7 dní je srovnán se 7-denním průměrem referenčního roku 2019.

Ukazatel 'Referenční cíl' do konce roku: vyjadřuje počet operací, který je nutno splnit do konce roku 2023 pro dosažení produkce referenčního roku 2019. Pokud byl vykázan v aktuálním roce do dne reportu vyšší objem péče, zůstává 'Referenční cíl' shodný s výkonností referenčního roku.

Referenční cíl' se může lišit od 'produkčního cíle', který je uveden v měsíčním reportingu a reflektuje výsledky jednání hospodářských schůzek.

Ukazatel Týdenní navýšení: Navýšení týdenního počtu operací ve zbývajícím období do konce roku ke splnění 'Referenčního cíle'.

Ukazatel FNOL celkem nezahrnuje kliniky, které měly v referenčním roce počet operací v MEDIX 0 a které neproběhly v celkové anestezii.

### Využití operačních sálů dětské kliniky dle operujících klinik k datu 15.03.2023

	Od počátku roku				Období posledních 30 dnů				Posledních 7 dní od do 15.03.2023							Referenční cíl do konce roku	Týdenní navýšení			
	2023	2019	2023/2019	%	2023	2019	2023/2019	%	Pr7d/Pr7d	St 15	Út 14	Po 13	Ne 12	So 11	Pa 10			Čt 9		
<b>FNOL CELKEM</b>	<b>439</b>	<b>425</b>	<b>14</b>	<b>103%</b>	<b>182</b>	<b>165</b>	<b>17</b>	<b>110%</b>	<b>28</b>	<b>660%</b>	<b>12</b>	<b>10</b>	<b>11</b>	<b>0</b>	<b>0</b>	<b>6</b>	<b>10</b>	<b>1335</b>	<b>100%</b>	<b>0</b>
04 - I. chirurgická klinika	67	93	-26	72%	29	38	-9	76%	13	0%	0	7	0	0	0	0	6	274	110%	1
05 - II. chirurgická klinika - cévně-transplantační	0	4	-4	0%	0	3	-3	0%	-1	0%	0	0	0	0	0	0	0	19	127%	1
06 - Neurochirurgická klinika	0	0	0	0%	0	0	0	0%	0	0%	0	0	0	0	0	0	0	0	0%	0
08 - Porodnicko-gynekologická klinika	0	0	0	0%	0	0	0	0%	0	0%	0	0	0	0	0	0	0	0	0%	0
10 - Dětská klinika	86	84	2	102%	36	35	1	103%	9	0%	9	0	0	0	0	0	0	269	100%	0
11 - Ortopedická klinika	18	7	11	257%	10	3	7	333%	1	0%	1	0	0	0	0	0	0	35	100%	0
12 - Urologická klinika	82	102	-20	80%	32	44	-12	73%	3	150%	0	3	0	0	0	0	4	351	106%	1
13 - Otolaryngologická klinika	135	85	50	159%	52	24	28	217%	12	0%	0	0	6	0	0	6	0	283	100%	0
14 - Oční klinika	22	16	6	138%	11	3	8	367%	5	0%	0	0	5	0	0	0	0	58	100%	0
25 - Klinika ústní, čelistní a obličejové chirurgie	0	2	-2	0%	0	2	-2	0%	0	0%	0	0	0	0	0	0	0	4	200%	1
29 - Oddělení plastické a estetické chirurgie	20	25	-5	80%	7	10	-3	70%	0	0%	0	0	0	0	0	0	0	68	108%	1
31 - Traumatologická klinika	8	7	1	114%	5	3	2	167%	2	0%	2	0	0	0	0	0	0	31	100%	0
47 - Centrální operační sály	1	0	1	0%	0	0	0	0%	0	0%	0	0	0	0	0	0	0	0	0%	0
50 - Kardiochirurgická klinika	0	0	0	0%	0	0	0	0%	0	0%	0	0	0	0	0	0	0	0	0%	0

