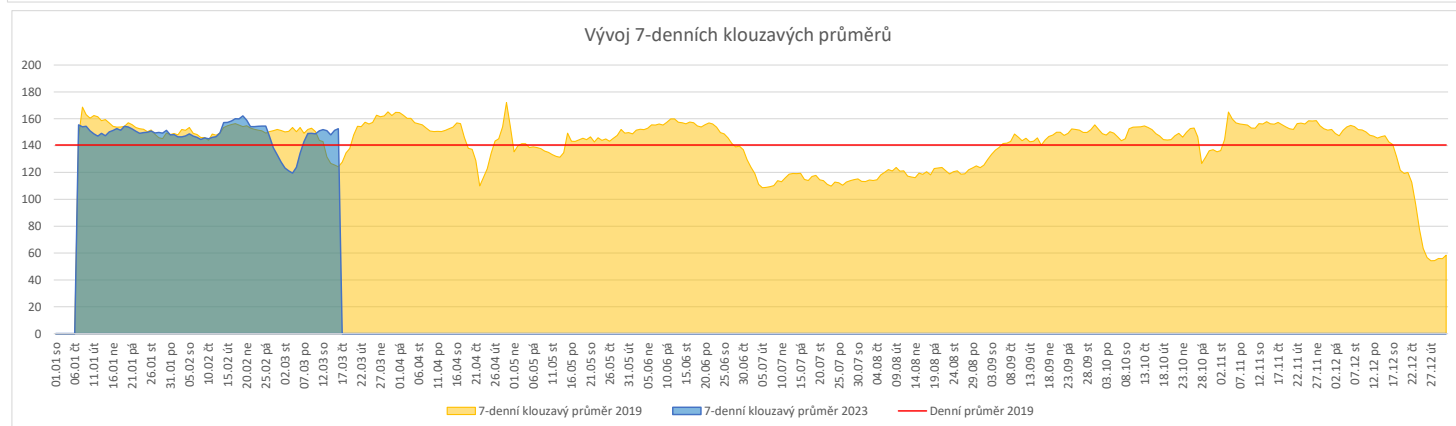
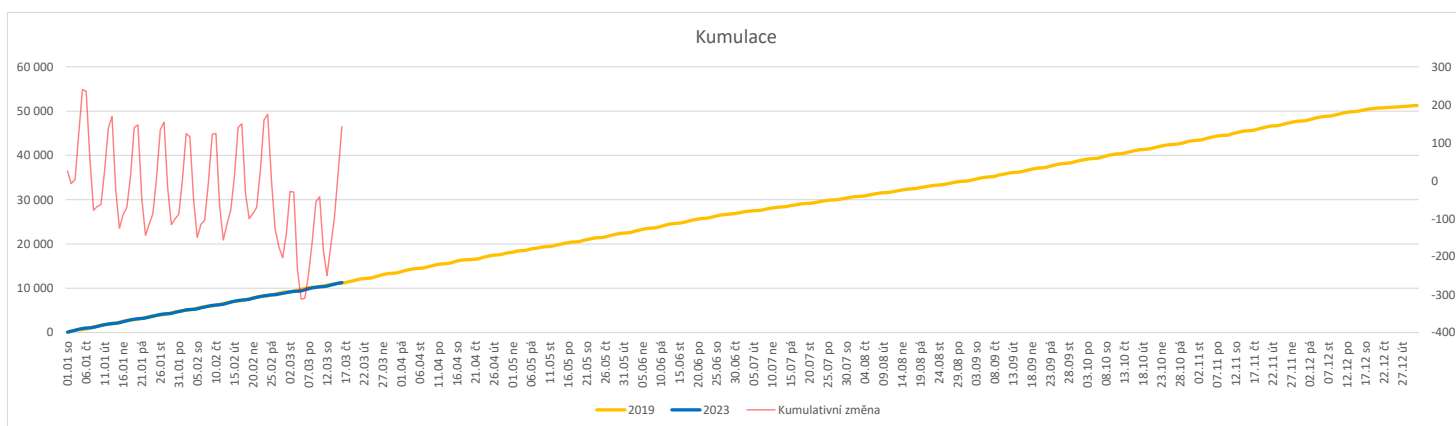


Vývoj počtu pacientů přijatých k hospitalizaci (RČ/den/klinika) k datu 16.03.2023

	Od počátku roku				Období posledních 30 dnů			Posledních 7 dní do 16.03.2023								Referenční cíl do konce roku	Týdenní navýšení			
	2023	2019	2023/2019		2023	2019	2023/2019	Pr7d23/Pr7d19	Čt 16	St 15	Út 14	Po 13	Ne 12	So 11	Pa 10					
FNOL CELKEM - bez překladů vč. COVID+ (kliniky níže vč. překladů)	11 299	11 156	143	101%	4 661	4 404	257	106%	28	123%	163	222	197	231	103	50	102	40 113	100%	0
Chirurgické obory	5 665	5 803	-138	98%	2 316	2 288	28	101%	16	127%	89	103	95	110	71	19	40	20 294	101%	4
04 - I. chirurgická klinika	888	910	-22	98%	367	361	6	102%	2	123%	16	16	16	14	11	6	6	3 052	101%	1
05 - II. chirurgická klinika - cévně-transplantační	396	392	4	101%	166	152	14	109%	2	165%	9	6	8	9	7	1	3	1 343	100%	0
06 - Neurochirurgická klinika	393	368	25	107%	164	142	22	115%	1	137%	6	10	8	5	4	2	2	1 417	100%	0
08 - Porodnicko-gynekologická klinika	835	917	-82	91%	343	375	-32	91%	1	112%	10	17	14	10	7	6	10	3 434	102%	2
10 - Dětská klinika	1 033	1 031	2	100%	427	378	49	113%	6	172%	21	21	16	20	17	3	7	3 573	100%	0
11 - Ortopedická klinika	702	665	37	106%	299	269	30	111%	4	160%	10	17	11	21	15	0	3	2 090	100%	0
12 - Urologická klinika	432	455	-23	95%	171	178	-7	96%	1	113%	12	5	6	16	2	1	1	1 687	101%	1
13 - Otolaryngologická klinika	337	323	14	104%	133	130	3	102%	2	155%	4	6	9	3	5	0	4	1 071	100%	0
14 - Oční klinika	235	217	18	108%	95	94	1	101%	0	106%	4	2	5	4	0	0	4	671	100%	0
25 - Klinika ústní, čelistní a obličejové chirurgie	225	229	-4	98%	83	97	-14	86%	0	120%	2	3	4	5	2	1	1	977	100%	1
31 - Traumatologická klinika	383	486	-103	79%	146	189	-43	77%	-1	77%	4	4	3	5	4	1	2	1 972	106%	3
50 - Kardiologická klinika	167	174	-7	96%	71	69	2	103%	0	117%	1	3	4	5	0	0	1	587	101%	1
Interní a komplementární obory	5 634	5 353	281	105%	2 345	2 116	229	111%	12	119%	74	119	102	121	32	31	62	19 957	102%	0
01 - I. interní klinika - kardiologická	1 220	1 183	37	103%	513	488	25	105%	2	114%	22	28	20	22	10	8	10	4 064	100%	0
02 - II. interní klinika gastroenterologie a geriatry	677	591	86	115%	274	230	44	119%	3	153%	9	10	16	13	7	4	10	2 214	100%	0
03 - III. interní klinika - nefrologická, revmatologická a endokrinologická	633	618	15	102%	265	246	19	108%	1	119%	10	15	7	16	2	5	8	2 331	100%	0
07 - Klinika anesteziologie, resuscitace a intenzivní medicíny	348	114	234	305%	149	51	98	292%	5	400%	9	14	6	5	3	3	4	4 21	100%	0
09 - Novorozenecké oddělení	438	484	-46	90%	171	207	-36	83%	-2	71%	7	6	6	2	5	2	4	2 100	102%	2
16 - Klinika plicních nemocí a tuberkulózy	733	787	-54	93%	303	323	-20	94%	1	109%	7	15	17	18	3	1	13	2 613	102%	2
17 - Neurologická klinika	632	507	125	125%	266	181	85	147%	2	138%	7	14	13	12	1	5	6	2 305	100%	0
18 - Klinika psychiatrie	250	265	-15	94%	93	87	6	107%	-0	89%	3	5	2	4	2	0	0	995	102%	1
20 - Klinika chorob kožních a pohlavních	180	163	17	110%	83	69	14	120%	1	154%	4	2	5	5	0	2	2	543	100%	0
21 - Onkologická klinika	528	427	101	124%	227	166	61	137%	1	116%	6	15	6	10	0	1	12	1 844	100%	0
22 - Klinika nukleární medicíny	90	86	4	105%	40	33	7	121%	0	100%	0	4	1	4	0	0	0	239	100%	0
26 - Oddělení rehabilitace	222	197	25	113%	84	81	3	104%	0	109%	1	4	8	9	0	0	2	624	100%	0
30 - Oddělení geriatry	128	152	-24	84%	47	58	-11	81%	-1	67%	3	2	1	1	0	0	1	527	105%	1
32 - Hemato-onkologická klinika	198	244	-46	81%	83	91	-8	91%	0	100%	2	4	4	7	0	0	1	921	105%	2
52 - Klinika infekčního lékařství	83	0	83	0%	38	0	38	0%	2	0%	0	2	3	3	1	1	2	0	0%	0


Legenda:

Denní report počtu pacientů přijatých k hospitalizaci čerpá z chorobopisu MEDEA.

Na úrovni kliniky obsahuje veškeré příjmy na lůžko dotčené kliniky, včetně hospitalizací přeložených z jiných klinik (ne však příjmy z jiných středisek v rámci dané kliniky).

Na úrovni FNOL celkem obsahuje pouze externí příjmy, vyloučeny jsou veškeré překlady v rámci FNOL.

Kumulativní počet pacientů přijatých k hospitalizaci od začátku roku je srovnáván se stejným obdobím referenčního roku. Ve stejné logice je srovnáván kumulativní počet posledních 30 dnů.

Ukazatel Pr7d23/Pr7d19: průměrný počet pacientů přijatých k hospitalizaci za posledních 7 dní aktuálního období je srovnán se 7-denním průměrem referenčního roku 2019.

Ukazatel 'Referenční cíl' do konce roku: vyjadřuje počet pacientů přijatých k hospitalizaci, který je nutno splnit do konce roku 2023 pro dosažení produkce referenčního roku 2019. Pokud byl vykázan v aktuálním roce do dne reportu vyšší objem péče, zůstává 'Referenční cíl' shodný s výkonností referenčního roku.

Referenční cíl se může lišit od 'produkčního cíle', který je uveden v měsíčním reportingu a reflektuje výsledky jednání hospodářských schůzek.

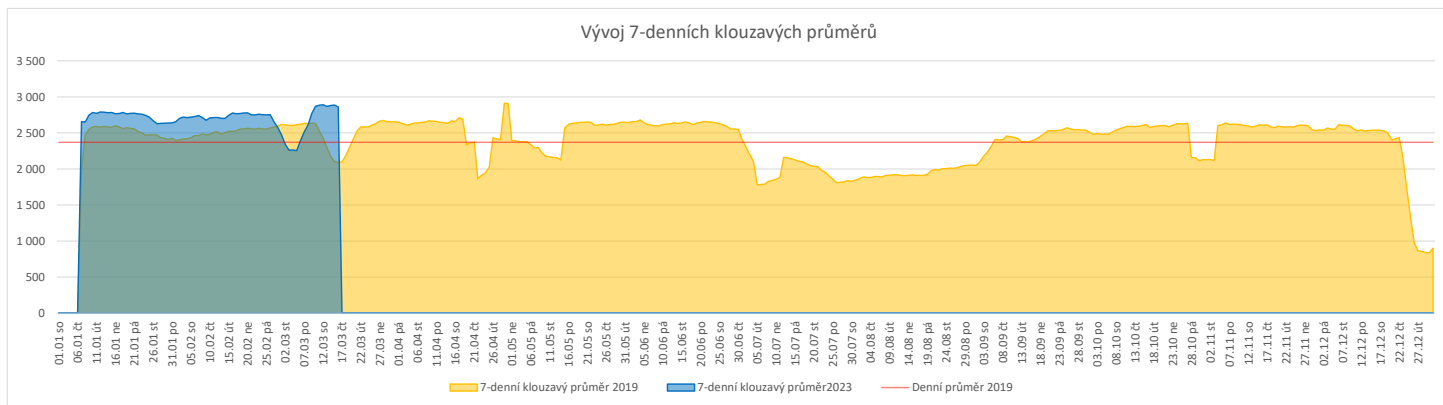
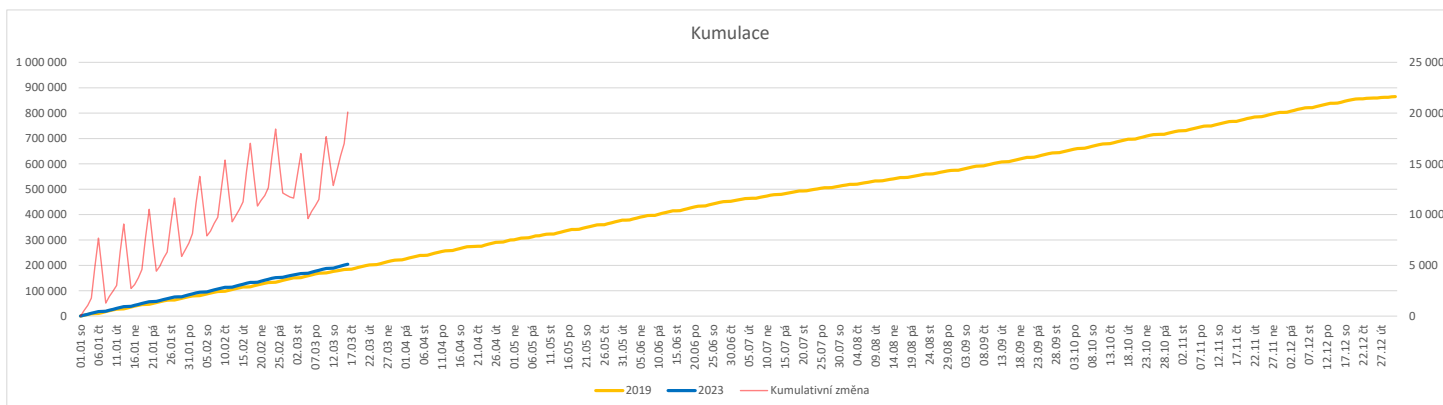
Ukazatel Týdenní navýšení: Navýšení týdenního počtu přijatých pacientů k hospitalizaci ve zbyvajícím období do konce roku ke splnění 'Referenčního cíle'.

Poznámka:

01 - I. interní klinika - kardiologická

V počtech přijatých pacientů nejsou započítány hodnoty covid+ oddělení Franze Josefa

	Od počátku roku				Období posledních 30 dnů				Posledních 7 dní do 16.03.2023										Referenční cíl do konce roku	Týdenní navýšení
	2023	2019	2023/2019	111%	2023	2019	2023/2019	113%	Pr7d23/Pr7d19	Čt 16	St 15	Út 14	Po 13	Ne 12	So 11	Pa 10				
FNOL CELKEM	204 591	184 352	20 239	111%	86 357	76 152	10 205	113%	767	137%	3 591	3 809	4 106	4 025	517	563	3 408	680 681	100%	0
01 - I. interní klinika - kardiologická	6 477	6 404	73	101%	2 855	2 696	159	106%	31	151%	137	135	141	126	8	11	87	22 687	100%	0
02 - II. interní klinika gastroenterologická a geriatrická	7 336	5 834	1 502	126%	3 120	2 314	806	135%	36	159%	143	138	134	135	0	3	121	20 823	100%	0
03 - III. interní klinika - nefrologická, revmatologická a endokrinologická	10 140	8 848	1 292	115%	4 237	3 646	591	116%	59	174%	200	234	171	179	4	2	172	33 521	100%	0
04 - I. chirurgická klinika	5 888	5 402	486	109%	2 522	2 244	278	112%	20	130%	80	102	153	123	22	11	96	19 051	100%	0
05 - II. chirurgická klinika - cévně-transplantační	2 849	2 585	264	110%	1 249	1 133	116	110%	10	128%	64	52	57	72	4	3	56	9 280	100%	0
06 - Neurochirurgická klinika	2 680	2 314	366	116%	1 080	923	157	117%	12	149%	61	25	43	50	2	3	66	8 413	100%	0
07 - Klinika anesteziologie, resuscitace a intenzivní medicíny	7 316	6 954	362	105%	3 067	2 746	321	112%	34	149%	132	152	150	153	4	0	129	23 206	100%	0
08 - Porodnicko-gynekologická klinika	6 148	6 845	-697	90%	2 582	2 842	-260	91%	-4	95%	85	109	112	119	12	19	97	26 509	103%	17
09 - Novorozenecké oddělení	465	466	-1	100%	157	208	-51	75%	-2	73%	6	11	2	8	2	2	5	1 727	100%	1
10 - Dětská klinika	11 430	10 384	1 046	110%	4 706	4 046	660	116%	103	246%	214	217	223	248	43	56	208	36 381	100%	0
11 - Ortopedická klinika	9 569	7 911	1 658	121%	4 079	3 306	773	123%	34	132%	164	184	190	243	17	0	180	28 450	100%	0
12 - Urologická klinika	8 038	8 359	-321	96%	3 380	3 342	38	101%	21	123%	156	177	160	158	2	1	145	29 197	101%	8
13 - Otolaryngologická klinika	11 745	8 160	3 585	144%	4 863	3 457	1 406	141%	71	181%	193	183	223	190	77	78	172	27 679	100%	0
14 - Oční klinika	9 642	8 401	1 241	115%	3 932	3 389	543	116%	54	166%	185	146	204	198	28	32	162	32 063	100%	0
15 - Oddělení alergologie a kl. imun.	5 781	5 368	413	108%	2 600	2 356	244	110%	12	116%	101	95	152	150	0	0	103	19 403	100%	0
16 - Klinika plicních nemocí a tuberkulózy	6 738	6 202	536	109%	2 879	2 576	303	112%	29	145%	137	144	132	166	0	1	84	22 683	100%	0
17 - Neurologická klinika	4 769	5 011	-242	95%	1 962	2 125	-163	92%	3	104%	84	83	141	97	1	12	78	19 174	101%	6
18 - Klinika psychiatrie	4 320	3 383	937	128%	1 840	1 410	430	130%	9	118%	74	93	91	63	4	8	76	13 679	100%	0
19 - Klinika pracovního lékařství	3 259	3 395	-136	96%	1 400	1 524	-124	92%	-27	57%	49	50	46	54	1	6	49	13 500	101%	4
20 - Klinika chorob kožních a pohlavních	9 633	8 389	1 244	115%	4 182	3 536	646	118%	37	137%	133	206	236	220	3	12	162	29 691	100%	0
21 - Onkologická klinika	15 480	12 593	2 887	123%	6 489	5 101	1 388	127%	28	116%	279	295	280	295	6	8	254	46 377	100%	0
22 - Klinika nukleární medicíny	626	661	-35	95%	289	280	9	103%	1	106%	17	7	17	10	0	0	15	2 628	101%	1
25 - Klinika ústní, čelistní a obličejové chirurgie	8 167	7 966	201	103%	3 340	3 439	-99	97%	14	115%	121	134	136	118	65	66	142	33 810	100%	0
26 - Oddělení rehabilitace	8 584	7 019	1 565	122%	3 633	2 867	766	127%	44	158%	163	165	192	158	5	4	144	27 401	100%	0
27 - Klinika tělovýchovného lékařství a kardiovaskulární rehabilitace	5 645	4 830	815	117%	2 344	2 049	295	114%	21	145%	98	100	100	95	0	0	84	17 151	100%	0
28 - Ústav lékařské genetiky	1 433	1 793	-360	80%	581	727	-146	80%	-1	96%	22	21	27	21	10	13	19	5 751	107%	9
29 - Oddělení plastické a estetické chirurgie	3 198	3 515	-317	91%	1 290	1 400	-110	92%	5	114%	66	67	59	53	0	2	48	12 176	103%	8
30 - Oddělení geriatric	515	554	-39	93%	210	215	-5	98%	4	157%	9	12	20	16	0	0	12	2 092	102%	1
31 - Traumatologická klinika	3 571	4 017	-446	89%	1 610	1 617	-7	100%	19	150%	63	82	81	88	1	3	72	15 831	103%	11
32 - Hemato-onkologická klinika	5 649	5 181	468	109%	2 387	2 068	319	115%	36	182%	132	103	117	110	1	2	95	20 654	100%	0
33 - Oddělení klinické biochemie	294	209	85	141%	119	65	54	183%	6	0%	3	10	15	9	0	0	4	996	100%	0
35 - Transfúzní oddělení	90	43	47	209%	41	17	24	241%	0	200%	2	0	1	1	0	0	0	170	100%	0
36 - Oddělení klinické logopedie	186	114	72	163%	57	33	24	173%	1	229%	4	1	3	7	0	0	1	416	100%	0
39 - Oddělení klinické psychologie	1 686	1 443	243	117%	749	600	149	125%	7	144%	26	32	46	27	0	0	39	5 155	100%	0
43 - Ústav farmakologie	60	66	-6	91%	17	34	-17	50%	-0	63%	0	1	0	2	0	0	2	289	102%	1
45 - Sociální oddělení	386	338	48	114%	163	138	25	118%	2	167%	3	9	13	5	0	0	5	1 339	100%	0
50 - Kardiologická klinika	1 889	1 249	640	151%	831	511	320	163%	15	230%	34	27	41	49	0	1	32	5 021	100%	0
52 - Klinika infekčního lékařství	44	0	44	0%	43	0	43	0%	1	0%	3	4	0	1	0	0	2	0	0	0
60 - Oddělení urgentního příjmu	12 603	12 128	475	104%	5 359	5 162	197	104%	18	111%	144	201	174	206	195	204	182	48 840	100%	0
Okčovací centrum	280	577	-297	49%	0	0	0	0%	0	0%	0	0	0	0	0	0	0	297	0%	8


Legenda:

Denní report počtu ambulantních vyšetření obsahuje všechny ambulantně ošetřená rodná čísla v daný den na konkrétní klinice.

Kumulativní počet ambulantních vyšetření od začátku roku je srovnáván se stejným obdobím referenčního roku. Ve stejné logice je srovnáván kumulativní počet posledních 30 dnů.

Ukazatel Pr7d23/Pr7d19: průměrný počet ambulantních vyšetřených pacientů za posledních 7 dní je srovnán se 7-denním průměrem referenčního roku 2019.

Ukazatel 'Referenční cíl' do konce roku: vyjadřuje počet ambulantně vyšetřených pacientů, který je nutno splnit do konce roku 2023 pro dosažení produkce referenčního roku 2019. Pokud byl vykázan v aktuálním roce do dne reportu vyšší objem péče, zůstává 'Referenční cíl' shodný s výkonností referenčního roku.

Referenční cíl se může lišit od 'produkčního cíle', který je uveden v měsíčním reportingu a reflektuje výsledky jednání hospodářských schůzek.

Ukazatel Týdenní navýšení: Navýšení týdenního počtu ambulantních vyšetření ve zbývajícím období do konce roku ke splnění 'Referenčního cíle'.

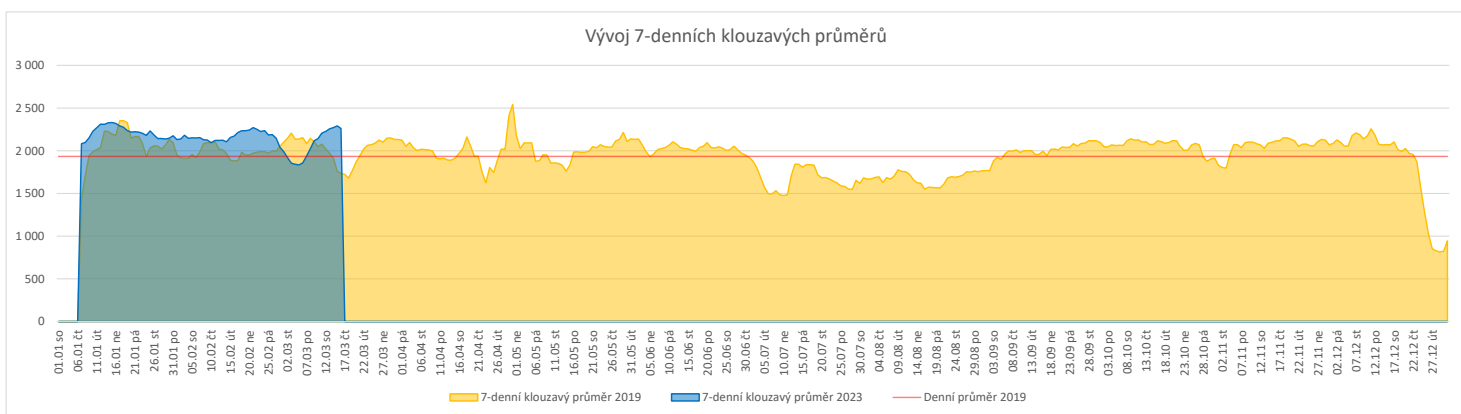
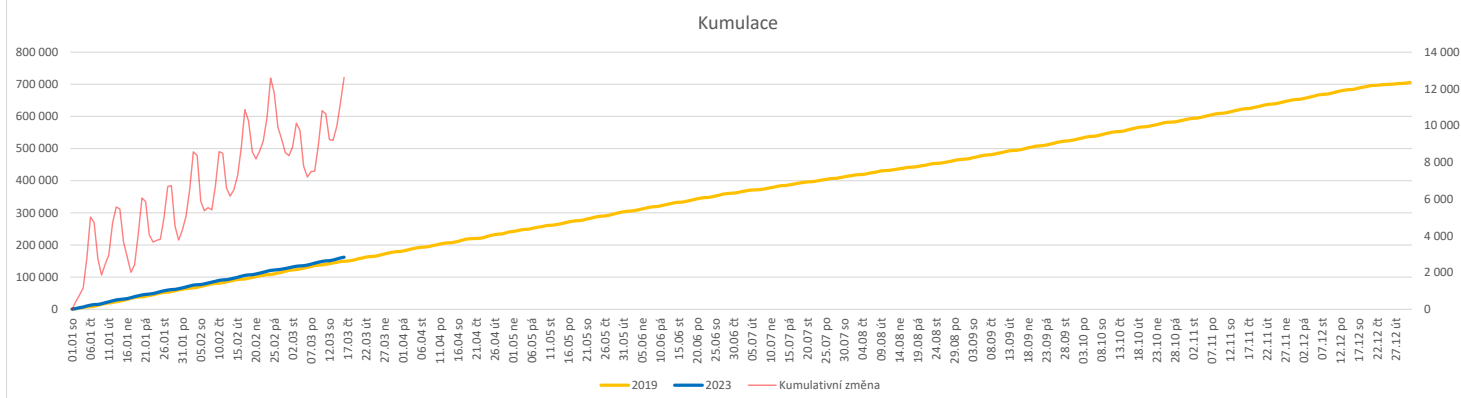
Poznámka:

60 - Oddělení urgentního příjmu

V počtech ambulantních vyšetření nejsou započítány vyšetření na pracovištích Antigenní testy a Odběrové místo.

Vývoj počtu laboratorních výkonů evidovaných v OpenLIMS a žádanků evidovaných v LIMS (RČ/den/klinika) k datu 16.03.2023

	Od počátku roku			Období posledních 30 dnů				Posledních 7 dní do 16.03.2023							Referenční cíl do konce roku	Týdenní navýšení	
	2023	2019	2023/2019	2023	2019	2023/2019	Pr7d23/Pr7d19	Čt 16	St 15	Út 14	Po 13	Ne 12	So 11	Pa 10			
FNOL CELKEM	155 344	144 989	10 355 107%	65 196	59 247	5 949 110%	527 130%	2 584	3 018	2 717	1 880	745	1 754	2 382	556 135	82%	0
28 - Ústav lékařské genetiky	694	531	163 131%	280	204	76 137%	4 170%	10	13	16	11	0	1	12	1 823	100%	0
32 - Hemato-onkologická klinika	54 515	49 532	4 983 110%	22 578	20 422	2 156 111%	197 135%	910	1 017	948	1 060	319	289	827	185 303	100%	0
33 - Oddělení klinické biochemie	74 206	71 263	2 943 104%	31 484	28 423	3 061 111%	262 133%	1 285	1 601	1 327	295	318	1 367	1 152	264 255	100%	0
35 - Transfúzní oddělení	4 644	5 110	-466 91%	1 965	2 409	-444 82%	-12 82%	67	62	49	64	52	30	62	18 717	103%	12
38 - Ústav soudního lékařství a medicínského práva	797	576	221 138%	366	262	104 140%	2 137%	1	2	3	39	0	0	3	2 827	100%	0
40 - Ústav mikrobiologie	20 488	17 977	2 511 114%	8 523	7 527	996 113%	55 126%	311	323	374	411	56	67	326	65 199	100%	0


Legenda:

Denní report obsahuje množství laboratorních výkonů ve vyjádření RČ/den/klinika evidovaných v systému OpenLIMS.

U klinik 28 a 40 jsou zdrojem obdržené žádanky ve vyjádření RČ/den/klinika evidovaných v systému LIMS.

Kumulativní počet laboratorních výkonů od začátku roku je srovnáván se stejným obdobím referenčního roku. Ve stejné logice je srovnáván kumulativní počet posledních 30 dní.

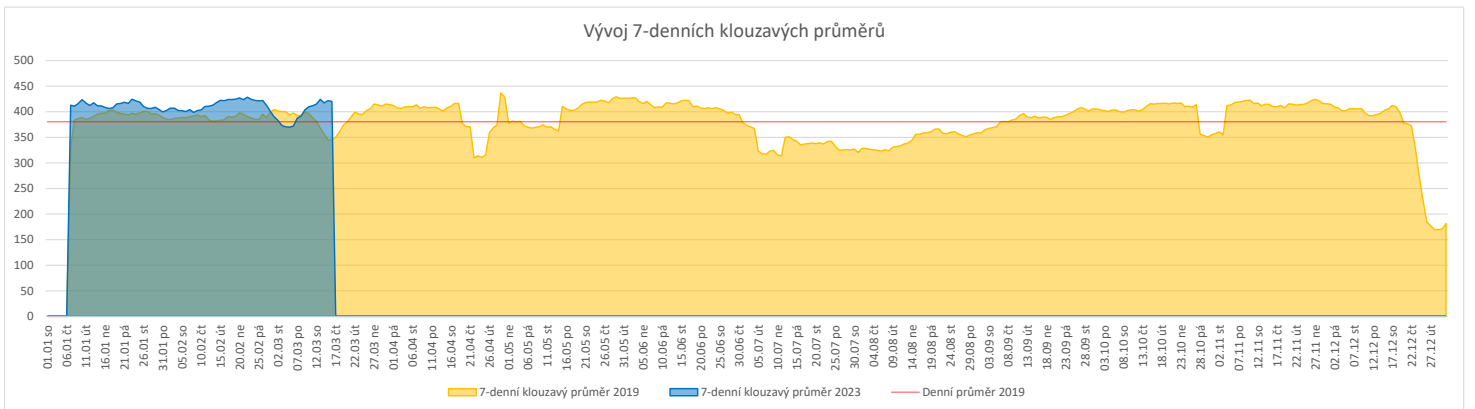
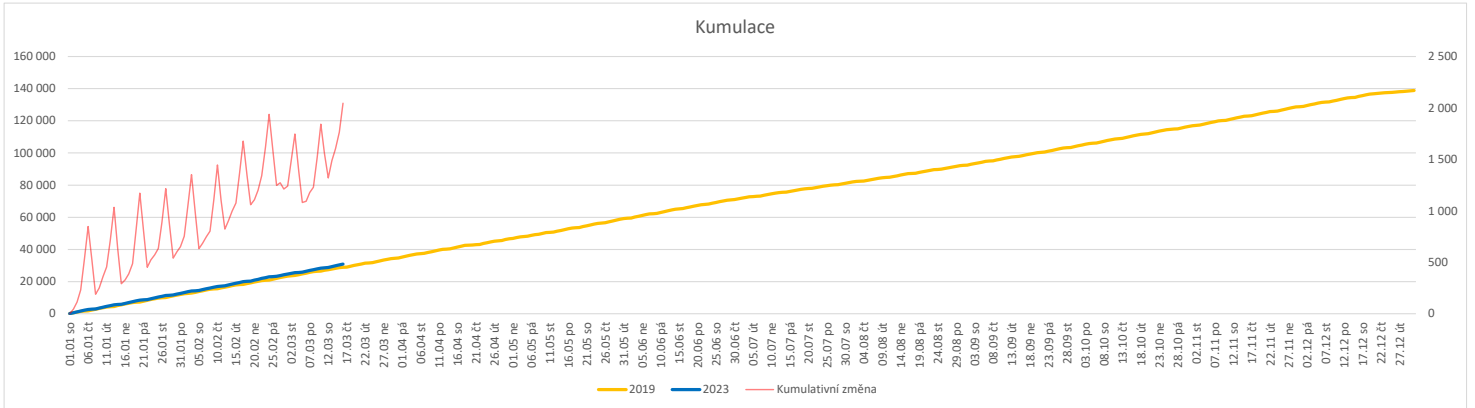
Ukazatel Pr7d23/Pr7d19: průměrný počet laboratorních výkonů za posledních 7 dní je srovnán se 7-denním průměrem referenčního roku 2019.

Ukazatel 'Referenční cíl' do konce roku: vyjadřuje počet laboratorních výkonů, který je nutno splnit do konce roku 2023 pro dosažení produkce referenčního roku 2019. Pokud byl vykázan v aktuálním roce do dne reportu vyšší objem péče, zůstává 'Referenční cíl' shodný s výkonností referenčního roku.

Referenční cíl se může lišit od 'produkčního cíle', který je uveden v měsíčním reportingu a reflektuje výsledky jednání hospodářských schůzek.

Ukazatel Týdenní navýšení: Navýšení týdenního počtu laboratorních výkonů ve zbývajícím období do konce roku ke splnění 'Referenčního cíle'.

	Od počátku roku			Období posledních 30 dnů			Posledních 7 dní do 16.03.2023							Referenční cíl do konce roku	Týdenní navýšení	
	2023	2019	2023/2019	2023	2019	2023/2019	Pr7d23/Pr7d19	Čt 16	St 15	Út 14	Po 13	Ne 12	So 11			Pa 10
FNOL CELKEM	30 927	28 826	2 101 107%	12 989	11 848	1 141 110%	75 122%	494	535	513	583	178	175	463	110 047 100%	0
22 - Klinika nukleární medicíny	2 150	2 231	-81 96%	803	910	-107 88%	-13 57%	25	26	20	26	0	1	26	8 127 101%	2
34 - Radiologická klinika	28 777	26 595	2 182 108%	12 186	10 938	1 248 111%	88 128%	469	509	493	557	178	174	437	102 001 100%	0


Legenda:

Denní report obsahuje množství RDG výkonů ve vyjádření RČ/den/klinika.

Kumulativní počet RDG výkonů od začátku roku je srovnáván se stejným obdobím referenčního roku. Ve stejné logice je srovnáván kumulativní počet posledních 30 dní.

Ukazatel Pr7d23/Pr7d19: průměrný počet RDG výkonů za posledních 7 dní je srovnán se 7-denním průměrem referenčního roku 2019.

Ukazatel 'Referenční cíl' do konce roku: vyjadřuje počet RDG výkonů, který je nutno splnit do konce roku 2023 pro dosažení produkce referenčního roku 2019. Pokud byl vykázan v aktuálním roce do dne reportu vyšší objem péče, zůstává 'Referenční cíl' shodný s výkonností referenčního roku.

Referenční cíl se může lišit od 'produkčního cíle', který je uveden v měsíčním reportingu a reflektuje výsledky jednání hospodářských schůzek.

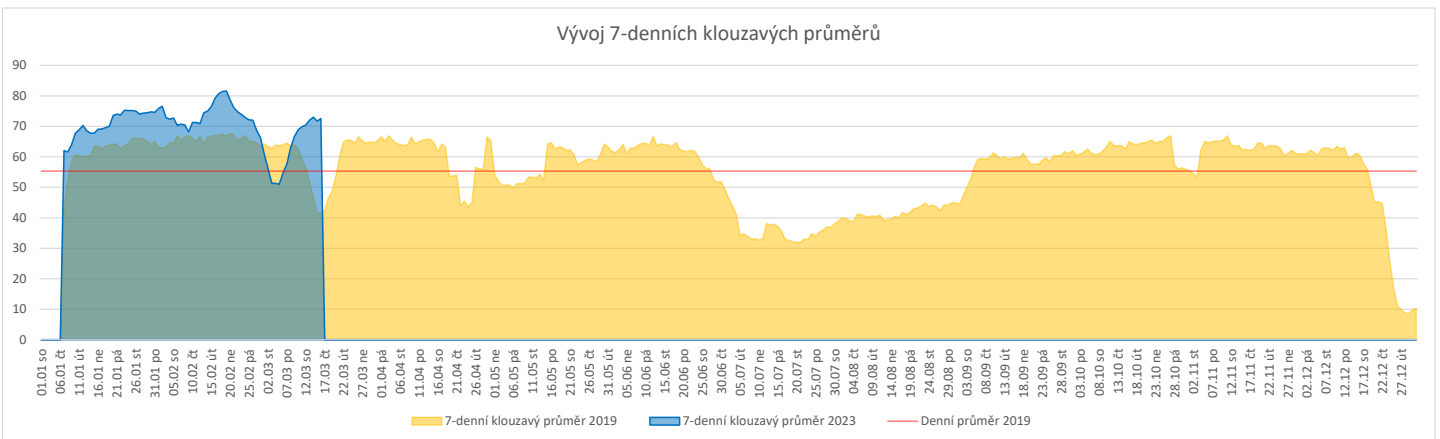
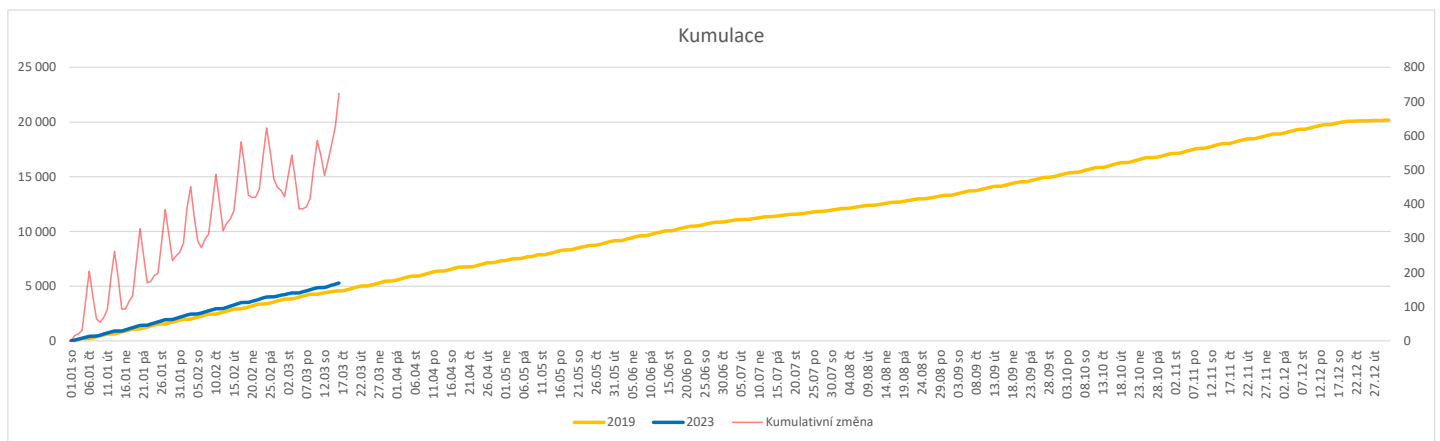
Ukazatel Týdenní navýšení: Navýšení týdenního počtu RDG výkonů ve zbývajícím období do konce roku ke splnění 'Referenčního cíle'.

Poznámka:

34 - Radiologická klinika

V počtech RDG vyšetření nejsou započítána mamografická vyšetření.

	Od počátku roku				Období posledních 30 dnů				Posledních 7 dní do 16.03.2023							Referenční cíl do konce roku	Týdenní navýšení			
	2023	2019	2023/2019		2023	2019	2023/2019		Pr7d23/Pr7d19	Čt 16	St 15	Út 14	Po 13	Ne 12	So 11			Pa 10		
FNOL CELKEM (pouze celková anestezie, bez klinik s počtem 0 v roce 2019)	4 765	4 473	292	107%	1 996	1 811	344	110%	31	174%	105	93	104	101	8	13	80	15 624	100%	0
01 - I. interní klinika - kardiologická	1 190	0	1 190	0%	505	0	505	0%	18	0%	26	25	25	22	3	7	16	1	100%	0
02 - II. interní klinika gastroenterologická a geriatrická	204	0	204	0%	81	0	81	0%	3	0%	2	0	5	8	0	0	6	0	0%	0
04 - I. chirurgická klinika	805	738	67	109%	352	294	58	120%	5	173%	16	13	18	12	3	5	11	2 479	100%	0
05 - II. chirurgická klinika - cévně-transplantační	291	260	31	112%	121	102	19	119%	2	179%	7	4	10	7	0	2	4	978	100%	0
06 - Neurochirurgická klinika	396	364	32	109%	165	148	17	111%	2	148%	9	8	6	6	2	2	4	1 403	100%	0
08 - Porodnicko-gynekologická klinika	545	575	-30	95%	223	234	-11	95%	2	143%	11	7	9	10	0	3	10	1 955	102%	1
10 - Dětská klinika	86	84	2	102%	36	29	7	124%	1	0%	0	9	0	0	0	0	0	269	100%	0
11 - Ortopedická klinika	744	688	56	108%	328	286	42	115%	3	144%	20	12	21	13	0	0	9	2 194	100%	0
12 - Urologická klinika	429	444	-15	97%	178	182	-4	98%	1	124%	10	6	12	9	0	0	4	1 528	101%	1
13 - Otolaryngologická klinika	469	345	124	136%	177	129	48	137%	4	253%	7	8	4	12	1	0	11	1 149	100%	0
14 - Oční klinika	70	57	13	123%	24	21	3	114%	1	700%	2	0	0	5	0	0	0	184	100%	0
21 - Onkologická klinika	9	0	9	0%	5	0	5	0%	0	0%	1	0	0	0	0	0	0	0	0%	0
25 - Klinika ústní, čelistní a obličejové chirurgie	230	117	113	197%	98	50	48	196%	3	311%	4	6	5	7	0	0	6	445	100%	0
29 - Oddělení plastické a estetické chirurgie	476	177	299	269%	210	67	143	313%	5	489%	11	7	7	8	0	0	11	550	100%	0
31 - Traumatologická klinika	403	440	-37	92%	165	175	-10	94%	0	108%	5	6	6	6	1	1	3	1 777	102%	1
34 - Radiologická klinika	75	12	63	625%	23	3	20	767%	1	0%	0	1	1	2	0	0	2	36	100%	0
47 - Centrální operační sály	20	94	-74	21%	8	54	-46	15%	-1	44%	0	2	1	0	1	0	0	264	139%	2
50 - Kardiochirurgická klinika	175	167	8	105%	78	68	10	115%	1	200%	3	4	4	4	0	0	5	569	100%	0


Legenda:

Denní report počtu operací obsahuje všechny uvedené oddělení prováděné operace v daný den na sálech, které jsou evidované v MEDIX.

Kumulativní počet operací od začátku roku je srovnáván se stejným obdobím referenčního roku. Ve stejné logice je srovnáván kumulativní počet posledních 30 dnů.

Ukazatel Pr7d23/Pr7d19: průměrný počet operací za posledních 7 dní je srovnán se 7-denním průměrem referenčního roku 2019.

Ukazatel 'Referenční cíl' do konce roku: vyjadřuje počet operací, který je nutno splnit do konce roku 2023 pro dosažení produkce referenčního roku 2019. Pokud byl vykázan v aktuálním roce do dne reportu vyšší objem péče, zůstává 'Referenční cíl' shodný s výkonností referenčního roku.

Referenční cíl' se může lišit od 'produkčního cíle', který je uveden v měsíčním reportingu a reflektuje výsledky jednání hospodářských schůzek.

Ukazatel Týdenní navýšení: Navýšení týdenního počtu operací ve zbývajícím období do konce roku ke splnění 'Referenčního cíle'.

Ukazatel FNOL celkem nezahrnuje kliniky, které měly v referenčním roce počet operací v MEDIX 0 a které neproběhly v celkové anestezii.

Využití operačních sálů dětské kliniky dle operujících klinik k datu 16.03.2023

FNOL CELKEM	Od počátku roku				Období posledních 30 dnů				Posledních 7 dní od do 16.03.2023								Referenční cíl do konce roku	Týdenní navýšení
	2023	2019	2023/2019	%	2023	2019	2023/2019	%	Pr7d/Pr7d	Čt 16	St 15	Út 14	Po 13	Ne 12	So 11	Pa 10		
04 - I. chirurgická klinika	71	93	-22	76%	33	38	-5	87%	11	0%	4	0	7	0	0	0		
05 - II. chirurgická klinika - cévně-transplantační	1	4	-3	25%	1	3	-2	33%	0	0%	1	0	0	0	0			
06 - Neurochirurgická klinika	0	0	0	0%	0	0	0	0%	0	0%	0	0	0	0	0			
08 - Porodnicko-gynekologická klinika	0	0	0	0%	0	0	0	0%	0	0%	0	0	0	0	0			
10 - Dětská klinika	86	84	2	102%	36	29	7	124%	9	0%	0	9	0	0	0			
11 - Ortopedická klinika	18	7	11	257%	10	1	9	1000%	1	0%	1	0	0	0	0			
12 - Urologická klinika	87	102	-15	85%	37	44	-7	84%	4	150%	5	0	3	0	0			
13 - Otolaryngologická klinika	135	85	50	159%	46	24	22	192%	12	0%	0	0	6	0	6			
14 - Oční klinika	22	16	6	138%	5	3	2	167%	5	0%	0	0	5	0	0			
25 - Klinika ústní, čelistní a obličejové chirurgie	0	2	-2	0%	0	2	-2	0%	0	0%	0	0	0	0	0			
29 - Oddělení plastické a estetické chirurgie	20	25	-5	80%	7	10	-3	70%	0	0%	0	0	0	0	0			
31 - Traumatologická klinika	8	7	1	114%	5	3	2	167%	2	0%	0	2	0	0	0			
47 - Centrální operační sály	1	0	1	0%	0	0	0	0%	0	0%	0	0	0	0	0			
50 - Kardiochirurgická klinika	0	0	0	0%	0	0	0	0%	0	0%	0	0	0	0	0			

