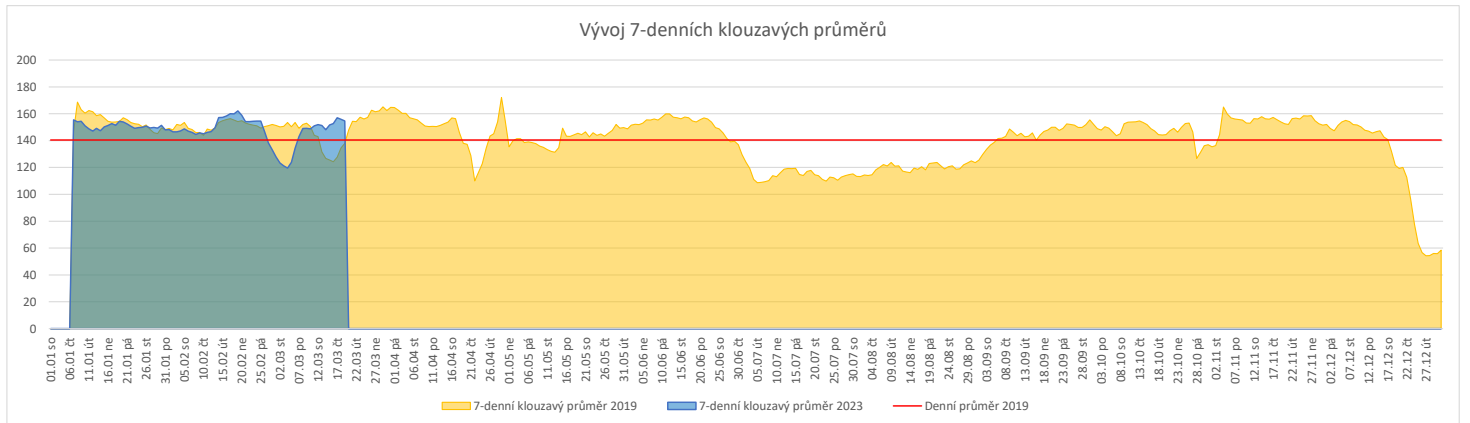
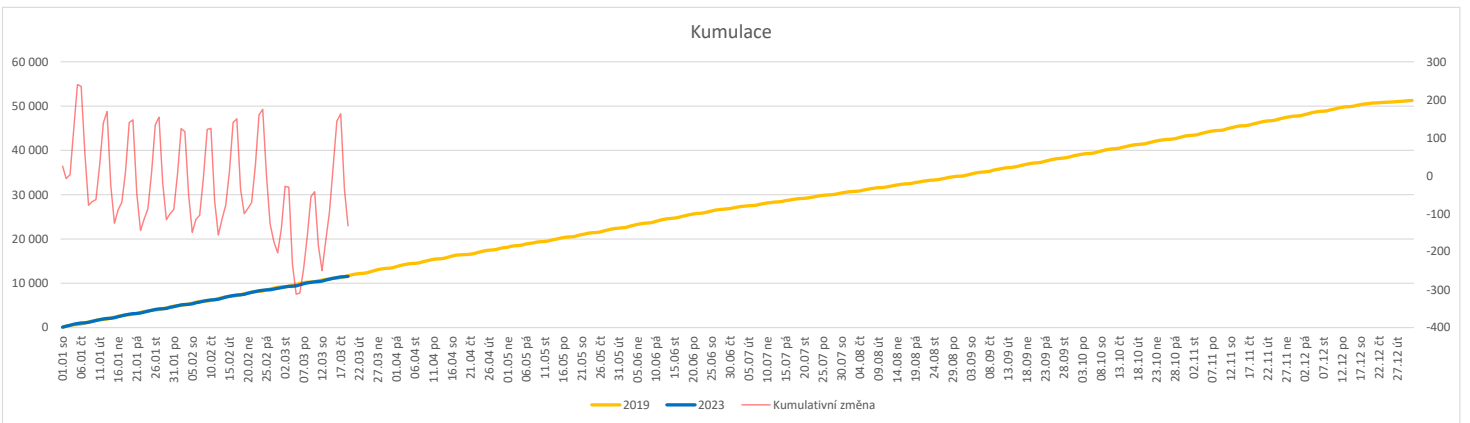


	Od počátku roku				Období posledních 30 dnů				Posledních 7 dní do 19.03.2023							Referenční cíl do konce roku	Týdenní navýšení			
	2023	2019	2023/2019	99%	2023	2019	2023/2019	94%	Pr7d23/Pr7d19	Ne 19	So 18	Pa 17	Čt 16	St 15	Út 14			Po 13		
FNOL CELKEM - bez překladů vč. COVID+ (kliniky níže vč. překladů)	11 569	11 701	-132	99%	4 326	4 598	-272	94%	17	112%	95	42	132	162	223	197	232	39 700	100%	4
Chirurgické obory	5 791	6 107	-316	95%	2 114	2 424	-310	87%	3	105%	63	19	42	89	104	95	111	20 168	102%	8
04 - I. chirurgická klinika	908	955	-47	95%	337	384	-47	88%	2	124%	11	2	7	16	16	16	14	3 032	102%	2
05 - II. chirurgická klinika - cévně-transplantační	402	412	-10	98%	148	163	-15	91%	1	112%	4	0	2	9	6	8	9	1 333	101%	1
06 - Neurochirurgická klinika	408	383	25	107%	156	146	10	107%	2	147%	4	5	6	6	10	8	5	1 402	100%	0
08 - Porodnicko-gynekologická klinika	862	955	-93	90%	330	373	-43	88%	0	104%	12	4	11	10	17	14	10	3 407	103%	3
10 - Dětská klinika	1 051	1 084	-33	97%	390	402	-12	97%	1	112%	8	3	5	21	22	16	21	3 553	101%	1
11 - Ortopedická klinika	713	703	10	101%	263	291	-28	90%	1	115%	10	1	0	10	17	11	21	2 052	100%	0
12 - Urologická klinika	438	480	-42	91%	156	187	-31	83%	2	132%	4	0	2	12	5	6	16	1 681	103%	2
13 - Otolaryngologická klinika	348	342	6	102%	123	141	-18	87%	1	122%	2	3	6	4	6	9	3	1 052	100%	0
14 - Oční klinika	240	227	13	106%	80	98	-18	82%	0	100%	3	1	1	4	2	5	4	661	100%	0
25 - Klinika ústní, čelistní a obličejové chirurgie	228	244	-16	93%	72	105	-33	69%	-0	85%	2	0	1	2	3	4	5	974	102%	1
31 - Traumatologická klinika	398	512	-114	78%	139	199	-60	70%	-2	69%	4	5	6	4	4	3	5	1 957	106%	3
50 - Kardiochirurgická klinika	170	185	-15	92%	63	74	-11	85%	-0	94%	0	1	2	1	3	4	5	584	103%	1
Interní a komplementární obory	5 778	5 594	184	103%	2 212	2 174	38	102%	14	120%	32	23	90	73	119	102	121	19 716	102%	0
01 - I. interní klinika - kardiologická	1 255	1 223	32	103%	477	489	-12	98%	4	132%	7	4	24	22	28	20	22	4 024	100%	0
02 - II. interní klinika gastroenterologie a geriatry	701	621	80	113%	270	234	36	115%	3	150%	8	2	14	9	10	16	13	2 184	100%	0
03 - III. interní klinika - nefrologická, revmatologická a endokrinologická	643	651	-8	99%	249	261	-12	95%	-1	94%	1	3	6	10	15	7	16	2 306	100%	1
07 - Klinika anesteziologie, resuscitace a intenzivní medicíny	360	114	246	316%	143	44	99	325%	6	1150%	1	5	6	9	14	6	5	421	100%	0
09 - Novorozenecké oddělení	457	495	-38	92%	182	192	-10	95%	1	118%	4	5	10	7	6	6	2	2 081	102%	1
16 - Klinika plicních nemocí a tuberkulózy	748	824	-76	91%	284	326	-42	87%	-0	97%	4	2	9	7	15	17	18	2 598	103%	2
17 - Neurologická klinika	652	541	111	121%	247	199	48	124%	2	127%	5	2	13	7	14	13	12	2 271	100%	0
18 - Klinika psychiatrie	253	273	-20	93%	74	85	-11	87%	-1	81%	0	1	3	2	5	2	4	992	102%	1
20 - Klinika chorob kožních a pohlavních	184	170	14	108%	77	74	3	104%	1	200%	0	0	4	4	2	5	5	536	100%	0
21 - Onkologická klinika	539	451	88	120%	209	180	29	116%	0	104%	2	0	9	6	15	6	10	1 820	100%	0
22 - Klinika nukleární medicíny	90	89	1	101%	35	36	-1	97%	0	129%	0	0	0	0	4	1	4	236	100%	0
26 - Oddělení rehabilitace	224	207	17	108%	81	86	-5	94%	1	133%	0	0	2	1	4	8	9	614	100%	0
30 - Oddělení geriatry	131	155	-24	85%	41	56	-15	73%	-0	91%	0	0	3	3	2	1	1	524	105%	1
32 - Hemato-onkologická klinika	199	255	-56	78%	75	96	-21	78%	0	106%	0	0	1	2	4	4	7	920	106%	2
52 - Klinika infekčního lékařství	86	0	86	0%	39	0	39	0%	2	0%	1	2	0	0	2	3	3	0	0%	0


Legenda:

Denní report počtu pacientů přijatých k hospitalizaci čerpá z chorobopisů MEDEA.

Na úrovni kliniky obsahuje veškeré příjmy na lůžko dotčené kliniky, včetně hospitalizací přeložených z jiných klinik (ne však příjmy z jiných středisek v rámci dané kliniky).

Na úrovni FNOL celkem obsahuje pouze externí příjmy, vyloučeny jsou veškeré překlady v rámci FNOL.

Kumulativní počet pacientů přijatých k hospitalizaci od začátku roku je srovnáván se stejným obdobím referenčního roku. Ve stejné logice je srovnáván kumulativní počet posledních 30 dnů.

Ukazatel Pr7d23/Pr7d19: průměrný počet pacientů přijatých k hospitalizaci za posledních 7 dní aktuálního období je srovnáván se 7-denním průměrem referenčního roku 2019.

Ukazatel 'Referenční cíl' do konce roku: vyjadřuje počet pacientů přijatých k hospitalizaci, který je nutno splnit do konce roku 2023 pro dosažení produkce referenčního roku 2019. Pokud byl vykázan v aktuálním roce do dne reportu vyšší objem péče, zůstává 'Referenční cíl' shodný s výkonností referenčního roku.

Referenční cíl se může lišit od 'produkčního cíle', který je uveden v měsíčním reportingu a reflektuje výsledky jednání hospodářských schůzek.

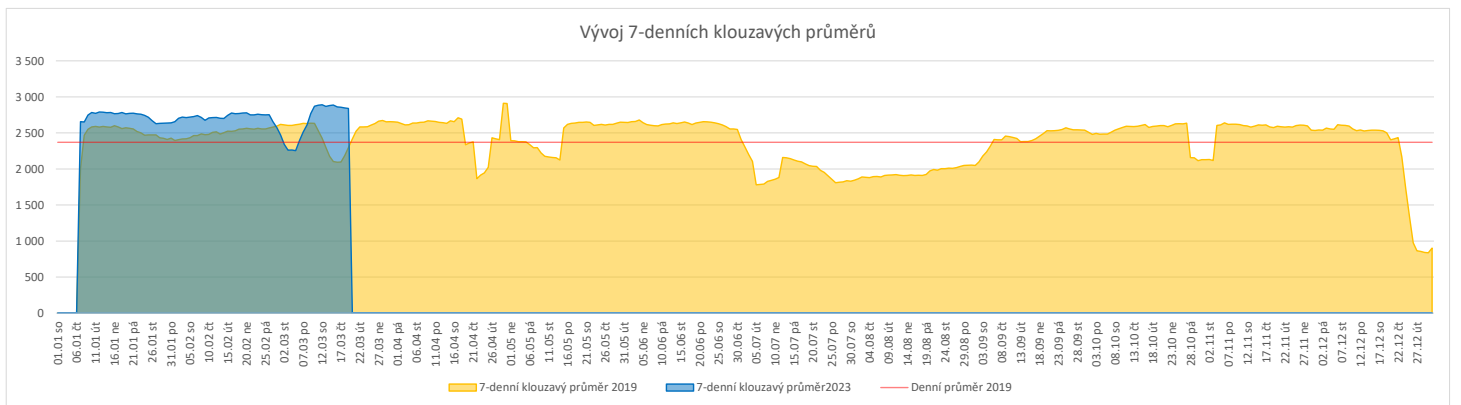
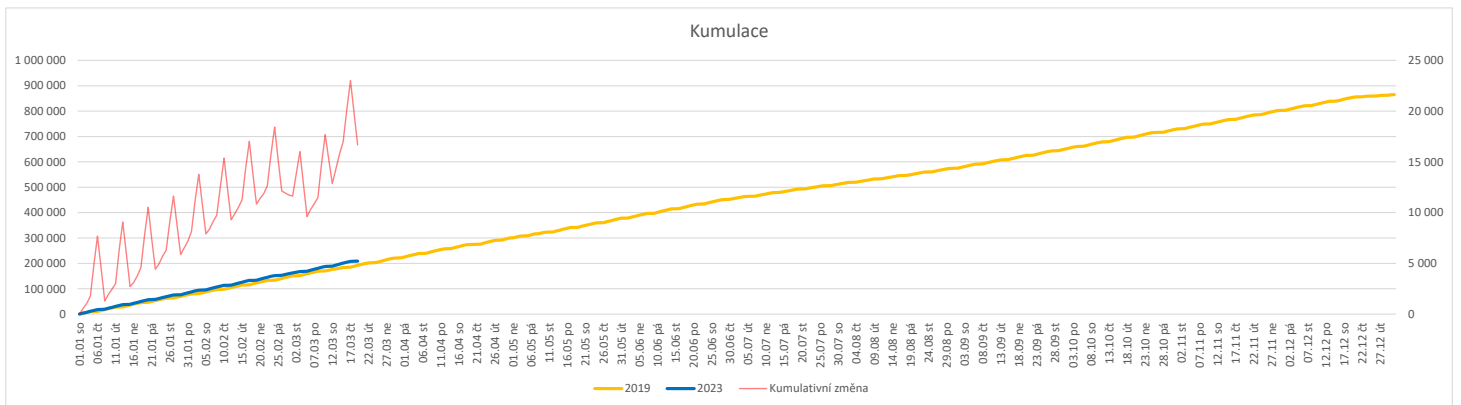
Ukazatel Týdenní navýšení: Navýšení týdenního počtu přijatých pacientů k hospitalizaci ve zbyvajícím období do konce roku ke splnění 'Referenčního cíle'.

Poznámka:

01 - I. interní klinika - kardiologická

V počtech přijatých pacientů nejsou započítány hodnoty covid+ oddělení Franze Josefa

FNOL CELKEM	Od počátku roku				Období posledních 30 dnů				Posledních 7 dní do 19.03.2023							Referenční cíl do konce roku	Týdenní navýšení			
	2023	2019	2023/2019		2023	2019	2023/2019		Pr7d23/Pr7d19	Ne 19	So 18	Pa 17	Čt 16	St 15	Út 14			Po 13		
	208 943	192 127	16 816	109%	79 441	77 083	2 358	103%	544	124%	476	496	3 380	3 591	3 809			4 106	4 025	672 906
01 - I. interní klinika - kardiologická	6 595	6 634	-39	99%	2 577	2 657	-80	97%	26	139%	5	13	100	137	135	141	126	22 496	100%	1
02 - II. interní klinika gastroenterologická a geriatrická	7 472	6 027	1 445	124%	2 822	2 299	523	123%	34	153%	3	1	132	143	138	134	135	20 630	100%	0
03 - III. interní klinika - nefrologická, revmatologická a endokrinologická	10 367	9 200	1 167	113%	3 841	3 673	168	105%	45	145%	1	6	220	200	234	171	179	33 169	100%	0
04 - I. chirurgická klinika	6 017	5 645	372	107%	2 323	2 331	-8	100%	13	118%	22	6	101	80	102	153	123	18 808	100%	0
05 - II. chirurgická klinika - cévně-transplantační	2 909	2 686	223	108%	1 148	1 120	28	103%	9	125%	0	0	60	64	52	57	72	9 179	100%	0
06 - Neurochirurgická klinika	2 743	2 424	319	113%	1 022	964	58	106%	6	120%	1	5	57	61	25	43	50	8 303	100%	0
07 - Klinika anesteziologie, resuscitace a intenzivní medicíny	7 463	7 214	249	103%	2 758	2 734	24	101%	25	131%	3	3	141	132	152	150	153	22 946	100%	0
08 - Porodnicko-gynekologická klinika	6 285	7 123	-838	88%	2 399	2 833	-434	85%	-9	90%	8	14	115	85	109	112	119	26 372	103%	21
09 - Novorozenecké oddělení	470	489	-19	96%	146	222	-76	66%	-3	62%	1	0	4	6	11	2	8	1 722	101%	1
10 - Dětská klinika	11 724	10 866	858	108%	4 386	4 152	234	106%	65	161%	36	55	203	214	217	223	248	35 899	100%	0
11 - Ortopedická klinika	9 765	8 216	1 549	119%	3 797	3 340	457	114%	39	139%	9	1	186	164	184	190	243	28 145	100%	0
12 - Urologická klinika	8 187	8 690	-503	94%	3 084	3 388	-304	91%	16	116%	0	7	142	156	177	160	158	29 048	102%	13
13 - Otolaryngologická klinika	12 021	8 550	3 471	141%	4 568	3 531	1 037	129%	50	148%	64	64	148	193	183	223	190	27 289	100%	0
14 - Oční klinika	9 854	8 787	1 067	112%	3 614	3 453	161	105%	32	132%	23	37	152	185	146	204	198	31 677	100%	0
15 - Oddělení alergologie a kl. imun.	5 873	5 572	301	105%	2 360	2 369	-9	100%	13	118%	0	0	92	101	95	152	150	19 199	100%	0
16 - Klinika plicních nemocí a tuberkulózy	6 826	6 430	396	106%	2 580	2 566	14	101%	22	130%	1	3	84	137	144	132	166	22 455	100%	0
17 - Neurologická klinika	4 838	5 240	-402	92%	1 731	2 183	-452	79%	-2	97%	1	0	68	84	83	141	97	19 105	102%	10
18 - Klinika psychiatrie	4 396	3 532	864	124%	1 671	1 424	247	117%	7	115%	5	7	64	74	93	91	63	13 530	100%	0
19 - Klinika pracovního lékařství	3 300	3 566	-266	93%	1 234	1 565	-331	79%	-29	54%	0	0	41	49	50	46	54	13 459	102%	7
20 - Klinika chorob kožních a pohlavních	9 791	8 759	1 032	112%	3 778	3 638	140	104%	31	130%	6	3	149	133	206	236	220	29 321	100%	0
21 - Onkologická klinika	15 758	13 138	2 620	120%	5 883	5 200	683	113%	30	117%	2	9	267	279	295	280	295	45 832	100%	0
22 - Klinika nukleární medicíny	646	688	-42	94%	269	278	-9	97%	1	111%	0	1	19	17	7	17	10	2 608	102%	2
25 - Klinika ústní, čelistní a obličejové chirurgie	8 435	8 348	87	101%	3 210	3 544	-334	91%	1	101%	66	62	140	121	134	136	118	33 428	100%	0
26 - Oddělení rehabilitace	8 731	7 264	1 467	120%	3 308	2 841	467	116%	41	153%	4	7	136	163	165	192	158	27 156	100%	0
27 - Klinika tělovýchovného lékařství a kardiiovaskulární rehabilitace	5 716	5 048	668	113%	2 089	2 066	23	101%	10	118%	0	0	71	98	100	100	95	16 933	100%	0
28 - Ústav lékařské genetiky	1 453	1 842	-389	79%	535	692	-157	77%	-2	87%	0	0	20	22	21	27	21	5 731	107%	10
29 - Oddělení plastické a estetické chirurgie	3 253	3 656	-403	89%	1 139	1 437	-298	79%	1	103%	5	2	48	66	67	59	53	12 121	103%	10
30 - Oddělení geriatric	526	582	-56	90%	191	224	-33	85%	3	136%	0	0	11	9	12	20	16	2 081	103%	2
31 - Traumatologická klinika	3 623	4 213	-590	86%	1 452	1 652	-200	88%	2	105%	0	0	52	63	82	81	88	15 779	104%	15
32 - Hemato-onkologická klinika	5 733	5 410	323	106%	2 088	2 073	15	101%	19	132%	1	2	81	132	103	117	110	20 425	100%	0
33 - Oddělení klinické biochemie	296	230	66	129%	110	86	24	128%	3	186%	0	0	2	3	10	15	9	975	100%	0
35 - Transfúzní oddělení	92	47	45	196%	38	21	17	181%	0	120%	0	0	2	2	0	1	1	166	100%	0
36 - Oddělení klinické logopedie	187	117	70	160%	52	34	18	153%	1	200%	0	0	1	4	1	3	7	413	100%	0
39 - Oddělení klinické psychologie	1 726	1 508	218	114%	682	589	93	116%	5	126%	0	0	40	26	32	46	27	5 090	100%	0
43 - Ústav farmakologie	63	69	-6	91%	19	33	-14	58%	-0	75%	0	0	3	0	1	0	2	286	102%	1
45 - Sociální oddělení	394	343	51	115%	145	130	15	112%	3	200%	0	0	8	3	9	13	5	1 334	100%	0
50 - Kardiologická klinika	1 926	1 300	626	148%	758	508	250	149%	14	202%	6	0	31	34	27	41	49	4 970	100%	0
52 - Klinika infekčního lékařství	45	0	45	0%	44	0	44	0%	1	0%	0	0	1	3	4	0	1	0	0%	0
60 - Oddělení urgentního příjmu	13 180	12 656	524	104%	5 482	5 226	256	105%	18	111%	203	188	186	144	201	174	206	48 312	100%	0
Okčovací centrum	283	577	-294	49%	0	0	0	0%	0	0%	0	0	0	0	0	0	0	294	0%	8


Legenda:

Denní report počtu ambulantních vyšetření obsahuje všechny ambulantně ošetřená rodná čísla v daný den na konkrétní klinice.

Kumulativní počet ambulantních vyšetření od začátku roku je srovnáván se stejným obdobím referenčního roku. Ve stejné logice je srovnáván kumulativní počet posledních 30 dnů.

Ukazatel Pr7d23/Pr7d19: průměrný počet ambulantně vyšetřených pacientů za posledních 7 dní je srovnán se 7-denním průměrem referenčního roku 2019.

Ukazatel 'Referenční cíl' do konce roku: vyjadřuje počet ambulantně vyšetřených pacientů, který je nutno splnit do konce roku 2023 pro dosažení produkce referenčního roku 2019. Pokud byl vykázan v aktuálním roce do dne reportu vyšší objem péče, zůstává 'Referenční cíl' shodný s výkonností referenčního roku.

Referenční cíl se může lišit od 'produkčního cíle', který je uveden v měsíčním reportingu a reflektuje výsledky jednání hospodářských schůzek.

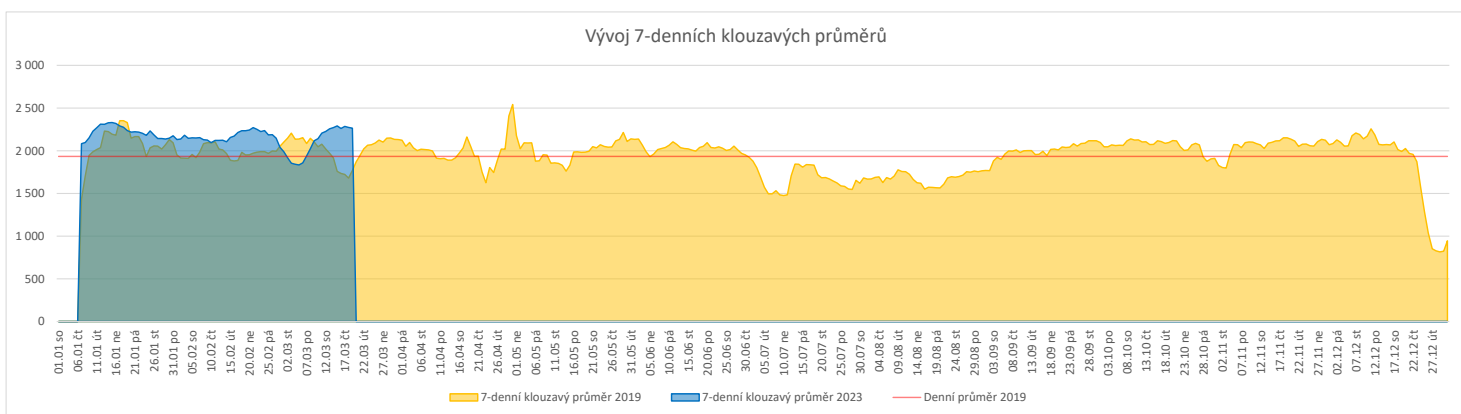
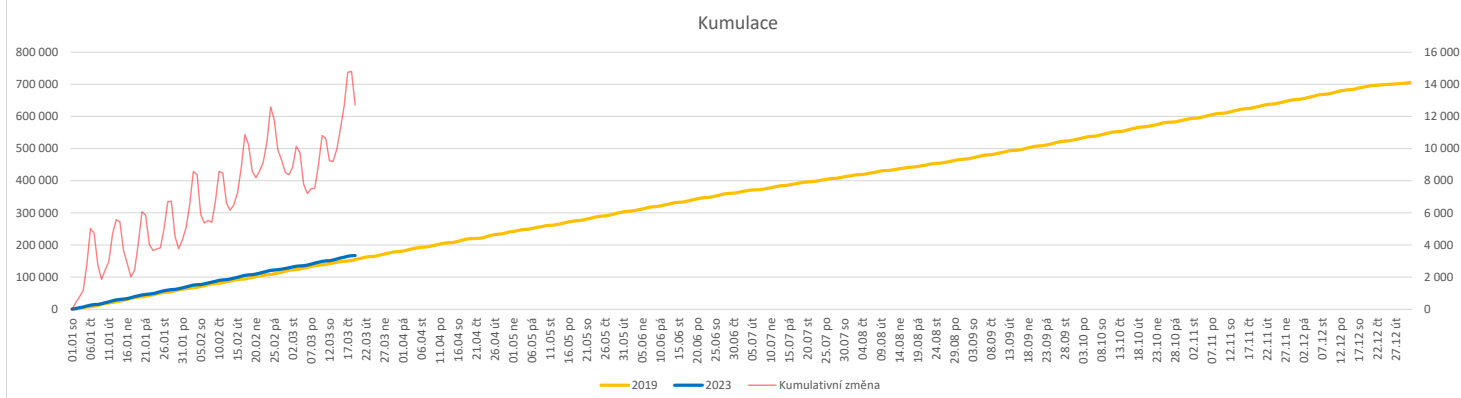
Ukazatel Týdenní navýšení: Navýšení týdenního počtu ambulantních vyšetření ve zbývajícím období do konce roku ke splnění 'Referenčního cíle'.

Poznámka:

60 - Oddělení urgentního příjmu

V počtech ambulantních vyšetření nejsou započítány vyšetření na pracovištích Antigenní testy a Odběrové místo.

	Od počátku roku			Období posledních 30 dnů			Posledních 7 dní do 19.03.2023							Referenční cíl do konce roku	Týdenní navýšení		
	2023	2019	2023/2019	2023	2019	2023/2019	Pr7d23/Pr7d19	Ne 19	So 18	Pa 17	Čt 16	St 15	Út 14			Po 13	
FNOL CELKEM	160 292	149 941	10 351 107%	62 051	58 351	3 700 106%	497 128%	684	1 687	2 577	2 584	3 018	2 717	1 880	551 152 82%	0	
28 - Ústav lékařské genetiky	701	560	141 125%	258	216	42 119%	2	139%	0	0	7	10	13	16	11	1 794 100%	0
32 - Hemato-onkologická klinika	55 879	51 435	4 444 109%	21 128	20 544	584 103%	159	127%	253	275	836	910	1 017	948	1 060	183 400 100%	0
33 - Oddělení klinické biochemie	77 052	73 376	3 676 105%	30 348	27 367	2 981 111%	183	121%	313	1 248	1 285	1 285	1 601	1 327	295	262 142 100%	0
35 - Transfúzní oddělení	4 868	5 283	-415 92%	2 023	2 366	-343 86%	1	101%	71	75	78	67	62	49	64	18 493 102%	11
38 - Ústav soudního lékařství a medicinského práva	834	611	223 136%	355	297	58 120%	6	200%	0	0	37	1	2	3	39	2 792 100%	0
40 - Ústav mikrobiologie	20 958	18 676	2 282 112%	7 939	7 561	378 105%	58	127%	47	89	334	311	323	374	411	64 500 100%	0


Legenda:

Denní report obsahuje množství laboratorních výkonů ve vyjádření RČ/den/klinika evidovaných v systému OpenLIMS.

U klinik 28 a 40 jsou zdrojem obdržené žádanky ve vyjádření RČ/den/klinika evidovaných v systému LIMS.

Kumulativní počet laboratorních výkonů od začátku roku je srovnáván se stejným obdobím referenčního roku. Ve stejné logice je srovnáván kumulativní počet posledních 30 dnů.

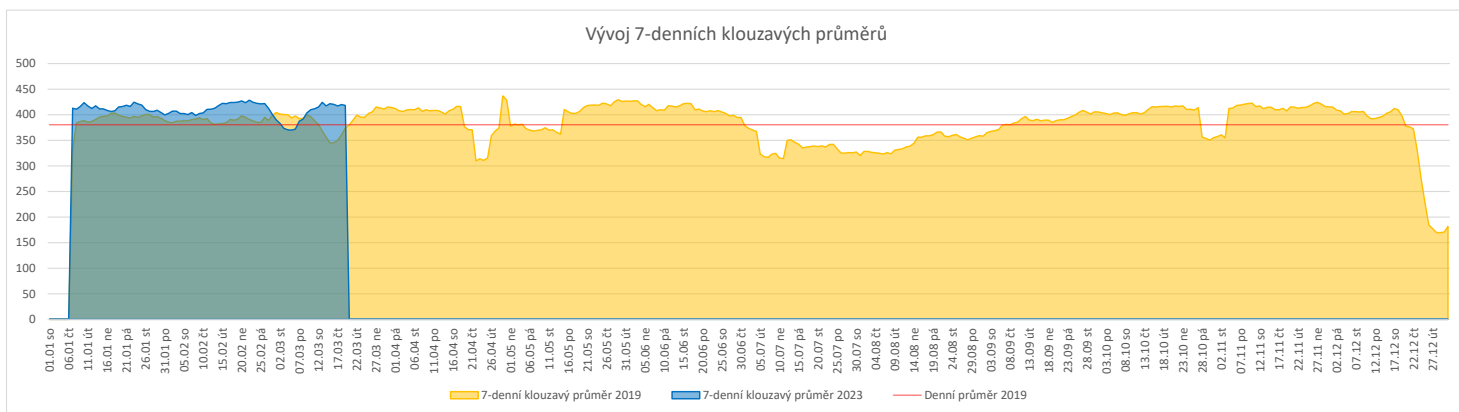
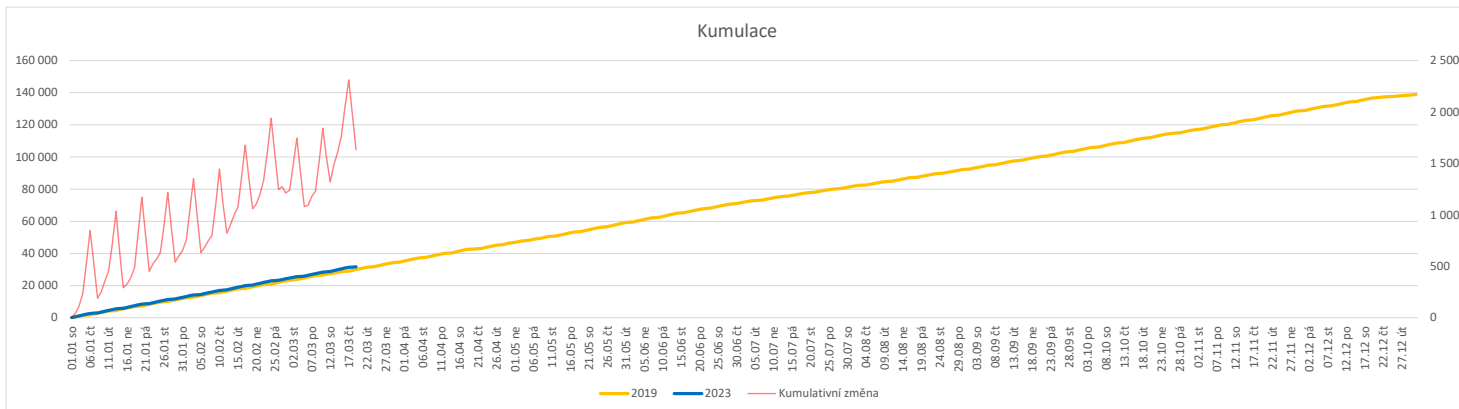
Ukazatel Pr7d23/Pr7d19: průměrný počet laboratorních výkonů za posledních 7 dní je srovnán se 7-denním průměrem referenčního roku 2019.

Ukazatel 'Referenční cíl' do konce roku: vyjadřuje počet laboratorních výkonů, který je nutno splnit do konce roku 2023 pro dosažení produkce referenčního roku 2019. Pokud byl vykázan v aktuálním roce do dne reportu vyšší objem péče, zůstává 'Referenční cíl' shodný s výkonností referenčního roku.

Referenční cíl se může lišit od 'produkčního cíle', který je uveden v měsíčním reportingu a reflektuje výsledky jednání hospodářských schůzek.

Ukazatel Týdenní navýšení: Navýšení týdenního počtu laboratorních výkonů ve zbývajícím období do konce roku ke splnění 'Referenčního cíle'.

	Od počátku roku			Období posledních 30 dnů			Posledních 7 dní do 19.03.2023							Referenční cíl do konce roku	Týdenní navýšení	
	2023	2019	2023/2019	2023	2019	2023/2019	Pr7d23/Pr7d19	Ne 19	So 18	Pa 17	Čt 16	St 15	Út 14			Po 13
FNOL CELKEM	31 729	30 041	1 688 106%	12 217	11 951	266 102%	45 112%	166	193	443	494	535	513	583	108 832 100%	0
22 - Klinika nukleární medicíny	2 176	2 322	-146 94%	702	905	-203 78%	-16 53%	1	1	24	25	26	20	26	8 101 102%	4
34 - Radiologická klinika	29 553	27 719	1 834 107%	11 515	11 046	469 104%	61 118%	165	192	419	469	509	493	557	100 877 100%	0


Legenda:

Denní report obsahuje množství RDG výkonů ve vyjádření RČ/den/klinika.

Kumulativní počet RDG výkonů od začátku roku je srovnáván se stejným obdobím referenčního roku. Ve stejné logice je srovnáván kumulativní počet posledních 30 dní.

Ukazatel Pr7d23/Pr7d19: průměrný počet RDG výkonů za posledních 7 dní je srovnán se 7-denním průměrem referenčního roku 2019.

Ukazatel 'Referenční cíl' do konce roku: vyjadřuje počet RDG výkonů, který je nutno splnit do konce roku 2023 pro dosažení produkce referenčního roku 2019. Pokud byl vykázan v aktuálním roce do dne reportu vyšší objem péče, zůstává 'Referenční cíl' shodný s výkonností referenčního roku.

Referenční cíl se může lišit od 'produkčního cíle', který je uveden v měsíčním reportingu a reflektuje výsledky jednání hospodářských schůzek.

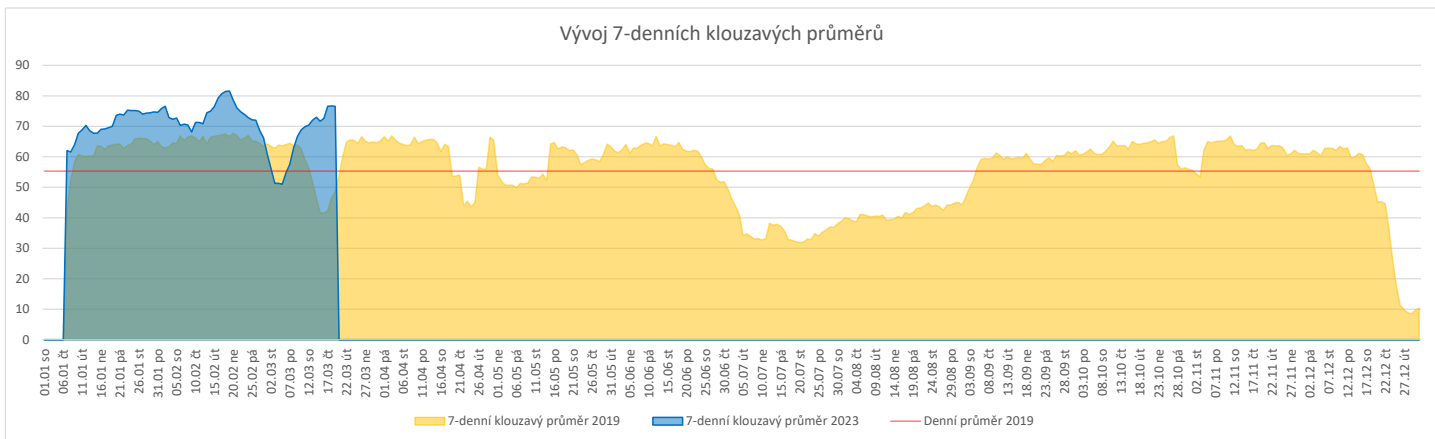
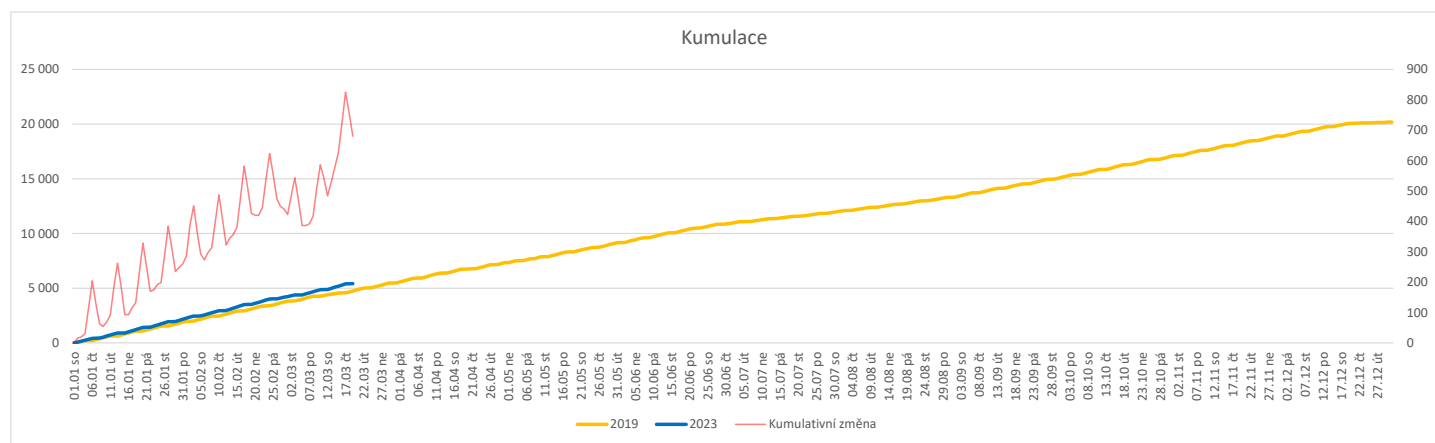
Ukazatel Týdenní navýšení: Navýšení týdenního počtu RDG výkonů ve zbývajícím období do konce roku ke splnění 'Referenčního cíle'.

Poznámka:

34 - Radiologická klinika

V počtech RDG vyšetření nejsou započítána mamografická vyšetření.

	Od počátku roku				Období posledních 30 dnů				Posledních 7 dní do 19.03.2023								Referenční cíl do konce roku	Týdenní navýšení		
	2023	2019	2023/2019	%	2023	2019	2023/2019	%	Pr7d23/Pr7d19	Ne 19	So 18	Pa 17	Čt 16	St 15	Út 14	Po 13				
FNOL CELKEM (pouze celková anestezie, bez klinik s počtem 0 v roce 2019)	4 884	4 641	243	105%	1 812	1 786	165	101%	27	156%	7	14	108	105	93	104	101	15 451	100%	0
01 - I. interní klinika - kardiologická	1 222	0	1 222	0%	470	0	470	0%	19	0%	2	5	25	26	25	25	22	1	100%	0
02 - II. interní klinika gastroenterologická a geriatrická	212	0	212	0%	82	0	82	0%	3	0%	0	0	8	2	0	5	8	0	0%	0
04 - I. chirurgická klinika	823	768	55	107%	317	293	24	108%	4	157%	1	2	15	16	13	18	12	2 449	100%	0
05 - II. chirurgická klinika - cévně-transplantační	297	269	28	110%	111	102	9	109%	2	179%	0	2	4	7	4	10	7	969	100%	0
06 - Neurochirurgická klinika	410	376	34	109%	153	146	7	105%	2	148%	2	2	10	9	8	6	6	1 391	100%	0
08 - Porodnicko-gynekologická klinika	561	596	-35	94%	205	226	-21	91%	1	123%	1	1	14	11	7	9	10	1 939	102%	1
10 - Dětská klinika	91	84	7	108%	32	29	3	110%	2	0%	0	0	5	0	9	0	0	269	100%	0
11 - Ortopedická klinika	756	713	43	106%	292	281	11	104%	3	134%	1	0	11	20	12	21	13	2 169	100%	0
12 - Urologická klinika	436	459	-23	95%	157	178	-21	88%	2	142%	0	0	7	10	6	12	9	1 521	102%	1
13 - Otolaryngologická klinika	487	359	128	136%	170	127	43	134%	4	213%	1	3	14	7	8	4	12	1 135	100%	0
14 - Oční klinika	70	60	10	117%	22	22	0	100%	1	233%	0	0	0	2	0	0	5	181	100%	0
21 - Onkologická klinika	9	0	9	0%	3	0	3	0%	0	0%	0	0	0	1	0	0	0	0	0%	0
25 - Klinika ústní, čelistní a obličejové chirurgie	237	124	113	191%	89	50	39	178%	2	207%	1	0	6	4	6	5	7	438	100%	0
29 - Oddělení plastické a estetické chirurgie	486	183	303	266%	189	67	122	282%	4	331%	0	0	10	11	7	7	8	544	100%	0
31 - Traumatologická klinika	410	458	-48	90%	151	175	-24	86%	-1	83%	0	3	4	5	6	6	6	1 770	103%	2
34 - Radiologická klinika	77	13	64	592%	15	4	11	375%	1	600%	0	0	2	0	1	1	2	35	100%	0
47 - Centrální operační sály	20	97	-77	21%	8	49	-41	16%	-0	50%	0	0	0	0	2	1	0	264	141%	2
50 - Kardiochirurgická klinika	182	176	6	103%	71	68	3	104%	1	147%	0	1	6	3	4	4	4	560	100%	0


Legenda:

Denní report počtu operací obsahuje všechny uvedené oddělení prováděné operace v daný den na sálech, které jsou evidované v MEDIX.

Kumulativní počet operací od začátku roku je srovnáván se stejným obdobím referenčního roku. Ve stejné logice je srovnáván kumulativní počet posledních 30 dní.

Ukazatel Pr7d23/Pr7d19: průměrný počet operací za posledních 7 dní je srovnán se 7-denním průměrem referenčního roku 2019.

Ukazatel 'Referenční cíl' do konce roku: vyjadřuje počet operací, který je nutno splnit do konce roku 2023 pro dosažení produkce referenčního roku 2019. Pokud byl vykázan v aktuálním roce do dne reportu vyšší objem péče, zůstává 'Referenční cíl' shodný s výkonností referenčního roku.

Referenční cíl' se může lišit od 'produkčního cíle', který je uveden v měsíčním reportingu a reflektuje výsledky jednání hospodářských schůzek.

Ukazatel Týdenní navýšení: Navýšení týdenního počtu operací ve zbývajícím období do konce roku ke splnění 'Referenčního cíle'.

Ukazatel FNOL celkem nezahrnuje kliniky, které měly v referenčním roce počet operací v MEDIX 0 a které neproběhly v celkové anestezii.

Využití operačních sálů dětské kliniky dle operujících klinik k datu 19.03.2023

	Od počátku roku				Období posledních 30 dnů				Posledních 7 dní od do 19.03.2023											Referenční cíl do konce roku	Týdenní navýšení
	2023	2019	2023/2019	%	2023	2019	2023/2019	%	Pr7d/Pr7d	Ne 19	So 18	Pa 17	Čt 16	St 15	Út 14	Po 13					
FNOL CELKEM	459	439	20	105%	158	151	7	105%	9	147%	0	0	10	10	12	10	11	1321	100%	0	
04 - I. chirurgická klinika	71	93	-22	76%	24	29	-5	83%	11	0%	0	0	0	4	0	7	0	270	109%	1	
05 - II. chirurgická klinika - cévně-transplantační	1	4	-3	25%	1	2	-1	50%	0	0%	0	0	0	1	0	0	0	18	120%	1	
06 - Neurochirurgická klinika	0	0	0	0%	0	0	0	0%	0	0%	0	0	0	0	0	0	0	0	0%	0	
08 - Porodnicko-gynekologická klinika	0	0	0	0%	0	0	0	0%	0	0%	0	0	0	0	0	0	0	0	0%	0	
10 - Dětská klinika	91	84	7	108%	32	29	3	110%	14	0%	0	0	5	0	9	0	0	269	100%	0	
11 - Ortopedická klinika	18	7	11	257%	8	1	7	800%	1	0%	0	0	0	0	1	0	0	35	100%	0	
12 - Urologická klinika	87	105	-18	83%	27	41	-14	66%	1	43%	0	0	0	5	0	3	0	346	105%	1	
13 - Otolaryngologická klinika	140	91	49	154%	51	26	25	196%	5	117%	0	0	5	0	0	0	6	277	100%	0	
14 - Oční klinika	22	16	6	138%	5	3	2	167%	5	0%	0	0	0	0	0	0	5	58	100%	0	
25 - Klinika ústní, čelistní a obličejové chirurgie	0	2	-2	0%	0	2	-2	0%	0	0%	0	0	0	0	0	0	0	4	200%	1	
29 - Oddělení plastické a estetické chirurgie	20	30	-10	67%	7	15	-8	47%	-5	0%	0	0	0	0	0	0	0	68	117%	1	
31 - Traumatologická klinika	8	7	1	114%	3	3	0	100%	2	0%	0	0	0	0	2	0	0	31	100%	0	
47 - Centrální operační sály	1	0	1	0%	0	0	0	0%	0	0%	0	0	0	0	0	0	0	0	0%	0	
50 - Kardiochirurgická klinika	0	0	0	0%	0	0	0	0%	0	0%	0	0	0	0	0	0	0	0	0%	0	

