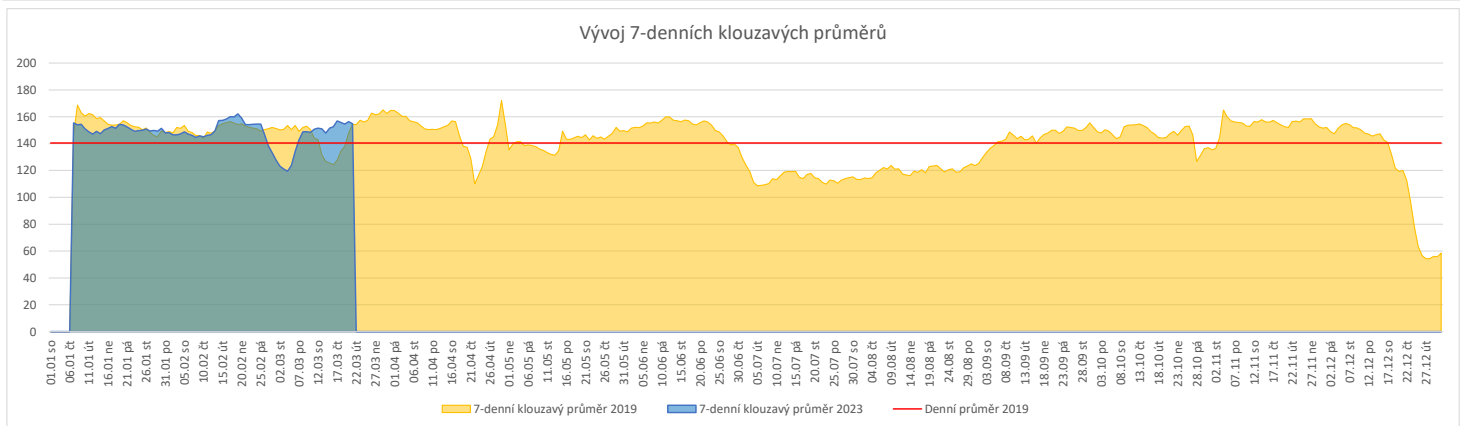
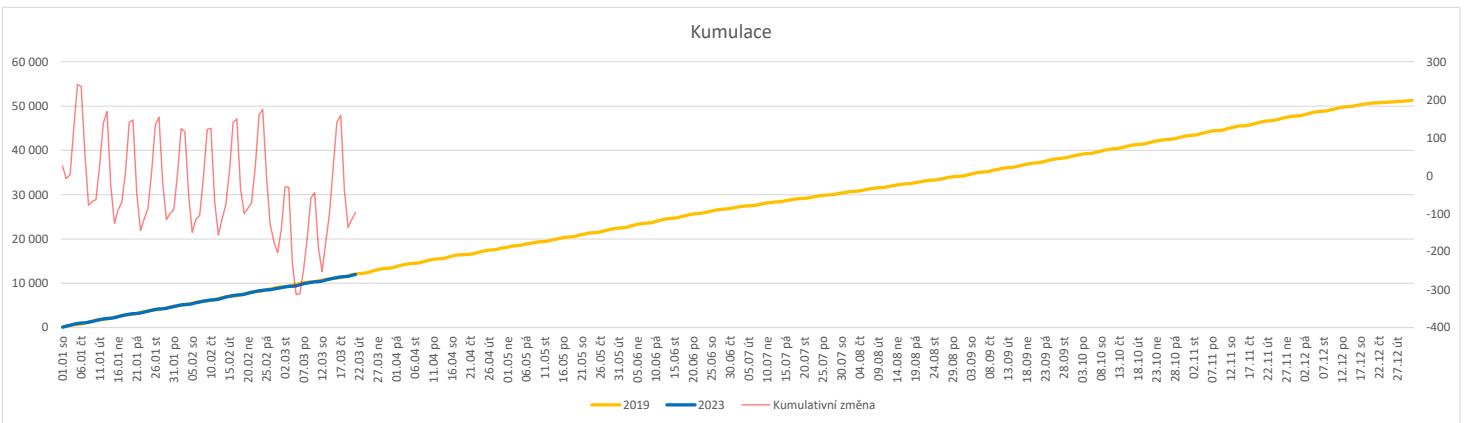


Vývoj počtu pacientů přijatých k hospitalizaci (RČ/den/klinika) k datu 21.03.2023

	Od počátku roku				Období posledních 30 dnů			Posledních 7 dní do 21.03.2023							Referenční cíl do konce roku	Týdenní navýšení				
	2023	2019	2023/2019	99%	2023	2019	2023/2019	Pr7d23/Pr7d19	Út 21	Po 20	Ne 19	So 18	Pa 17	Čt 16			St 15			
FNOL CELKEM - bez překladů vč. COVID+ (kliniky níže vč. překladů)	11 995	12 092	-97	99%	4 588	4 651	-63	99%	0	100%	186	244	95	42	132	162	223	39 274	100%	3
Chirurgické obory	6 017	6 324	-307	95%	2 270	2 447	-177	93%	-6	93%	106	124	63	19	42	89	104	19 942	102%	8
04 - I. chirurgická klinika	948	991	-43	96%	365	389	-24	94%	1	108%	18	22	11	2	7	16	16	2 992	101%	2
05 - II. chirurgická klinika - cévně-transplantační	414	431	-17	96%	157	167	-10	94%	-2	75%	4	8	4	0	2	9	6	1 321	101%	1
06 - Neurochirurgická klinika	421	395	26	107%	164	142	22	115%	1	126%	4	9	4	5	6	6	10	1 390	100%	0
08 - Porodnicko-gynekologická klinika	892	988	-96	90%	346	381	-35	91%	0	100%	17	13	12	4	11	10	17	3 377	103%	3
10 - Dětská klinika	1 086	1 124	-38	97%	414	420	-6	99%	-1	91%	22	17	8	3	5	21	22	3 518	101%	1
11 - Ortopedická klinika	749	727	22	103%	296	291	5	102%	1	114%	12	24	10	1	0	10	17	2 028	100%	0
12 - Urologická klinika	458	494	-36	93%	171	186	-15	92%	0	102%	11	9	4	0	2	12	5	1 661	102%	1
13 - Otolaryngologická klinika	360	352	8	102%	133	139	-6	96%	1	114%	8	4	2	3	6	4	6	1 042	100%	0
14 - Oční klinika	251	240	11	105%	87	102	-15	85%	-0	88%	5	6	3	1	1	4	2	648	100%	0
25 - Klinika ústní, čelistní a obličejové chirurgie	237	248	-11	96%	77	103	-26	75%	-1	77%	3	6	2	0	1	2	3	965	101%	1
31 - Traumatologická klinika	410	536	-126	76%	142	203	-61	70%	-3	59%	3	9	4	5	6	4	4	1 945	107%	4
50 - Kardiochirurgická klinika	177	192	-15	92%	67	77	-10	87%	-1	74%	3	4	0	1	2	1	3	577	103%	1
Interní a komplementární obory	5 978	5 768	210	104%	2 318	2 204	114	105%	6	109%	80	120	32	23	90	73	119	19 542	102%	0
01 - I. interní klinika - kardiologická	1 293	1 261	32	103%	493	498	-5	99%	4	131%	18	20	7	4	24	22	28	3 986	100%	0
02 - II. interní klinika gastroenterologie a geriatry	724	631	93	115%	279	226	53	123%	2	129%	11	12	8	2	14	9	10	2 174	100%	0
03 - III. interní klinika - nefrologická, revmatologická a endokrinologická	662	670	-8	99%	256	266	-10	96%	-1	89%	3	16	1	3	6	10	15	2 287	100%	1
07 - Klinika anesteziologie, resuscitace a intenzivní medicíny	370	118	252	314%	144	47	97	306%	6	880%	3	7	1	5	6	9	13	417	100%	0
09 - Novorozenecké oddělení	473	508	-35	93%	188	190	-2	99%	2	137%	8	8	4	5	10	7	6	2 065	102%	1
16 - Klinika plicních nemocí a tuberkulózy	774	846	-72	91%	297	326	-29	91%	-2	80%	11	15	4	2	9	7	15	2 572	103%	2
17 - Neurologická klinika	673	564	109	119%	263	206	57	128%	0	102%	9	12	5	2	13	7	14	2 248	100%	0
18 - Klinika psychiatrie	258	283	-25	91%	75	91	-16	82%	-1	73%	1	4	0	1	3	2	5	987	103%	1
20 - Klinika chorob kožních a pohlavních	192	173	19	111%	82	71	11	115%	1	164%	4	4	0	0	4	4	2	533	100%	0
21 - Onkologická klinika	564	469	95	120%	226	189	37	120%	1	121%	10	15	2	0	9	6	15	1 802	100%	0
22 - Klinika nukleární medicíny	94	94	0	100%	39	39	0	100%	0	100%	0	4	0	0	0	0	4	231	100%	0
26 - Oddělení rehabilitace	237	209	28	113%	92	79	13	116%	1	125%	2	11	0	0	2	1	4	612	100%	0
30 - Oddělení geriatry	139	160	-21	87%	47	58	-11	81%	1	145%	4	4	0	0	3	3	2	516	104%	1
32 - Hemato-onkologická klinika	208	268	-60	78%	79	104	-25	76%	-2	59%	5	4	0	0	1	2	4	911	107%	2
52 - Klinika infekčního lékařství	88	0	88	0%	39	0	39	0%	1	0%	1	1	1	2	0	0	2	0	0%	0


Legenda:

Denní report počtu pacientů přijatých k hospitalizaci čerpá z chorobopisu MEDEA.

Na úrovni kliniky obsahuje veškeré příjmy na lůžko dotčené kliniky, včetně hospitalizací přeložených z jiných klinik (ne však příjmy z jiných středisek v rámci dané kliniky).

Na úrovni FNOL celkem obsahuje pouze externí příjmy, vyloučeny jsou veškeré překlady v rámci FNOL.

Kumulativní počet pacientů přijatých k hospitalizaci od začátku roku je srovnáván se stejným obdobím referenčního roku. Ve stejné logice je srovnáván kumulativní počet posledních 30 dnů.

Ukazatel Pr7d23/Pr7d19: průměrný počet pacientů přijatých k hospitalizaci za posledních 7 dní aktuálního období je srovnáván se 7-denním průměrem referenčního roku 2019.

Ukazatel 'Referenční cíl' do konce roku: vyjadřuje počet pacientů přijatých k hospitalizaci, který je nutno splnit do konce roku 2023 pro dosažení produkce referenčního roku 2019. Pokud byl vykázan v aktuálním roce do dne reportu vyšší objem péče, zůstává 'Referenční cíl' shodný s výkonností referenčního roku.

Referenční cíl se může lišit od 'produkčního cíle', který je uveden v měsíčním reportingu a reflektuje výsledky jednání hospodářských schůzek.

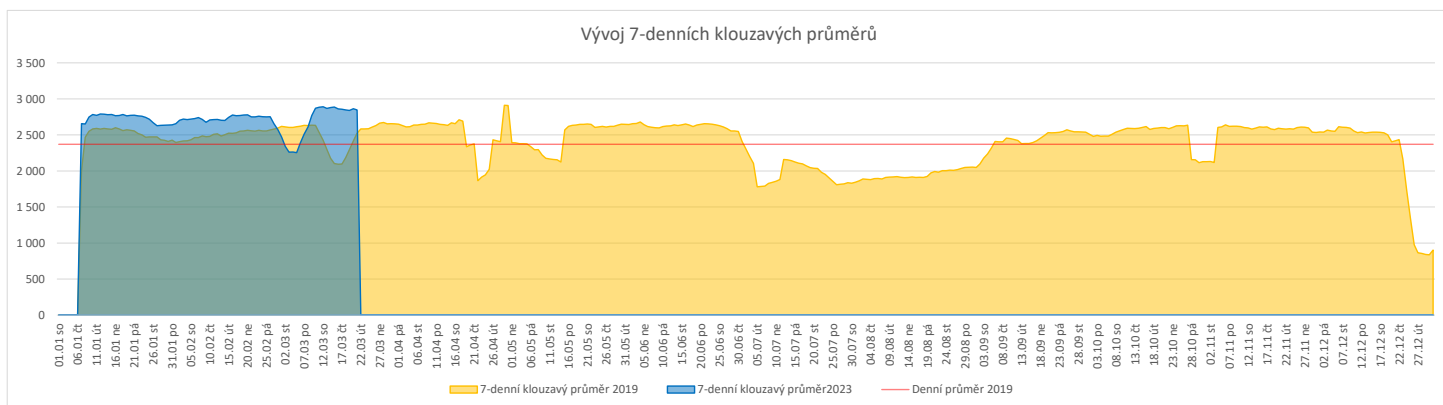
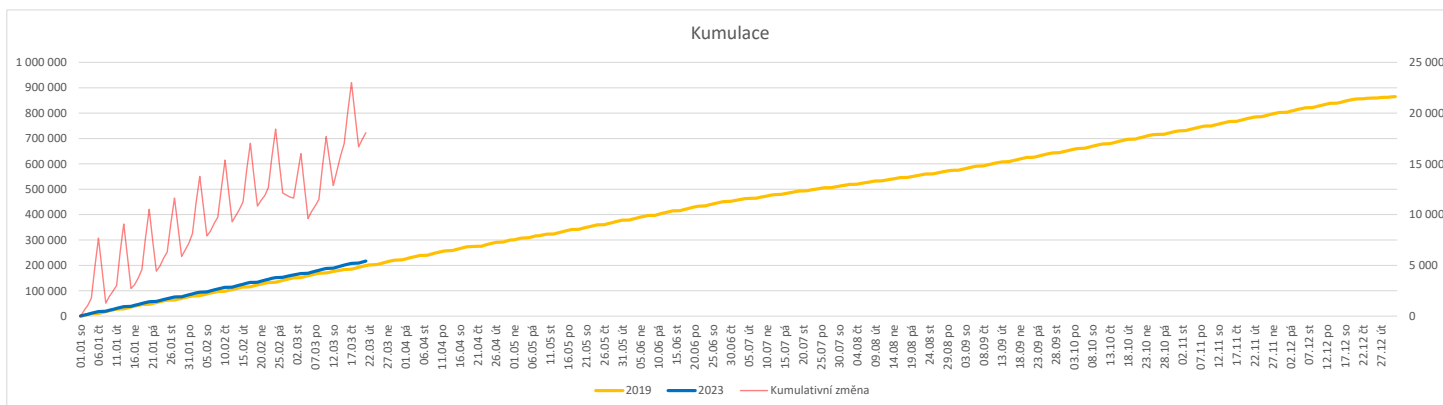
Ukazatel Týdenní navýšení: Navýšení týdenního počtu přijatých pacientů k hospitalizaci ve zbývajícím období do konce roku ke splnění 'Referenčního cíle'.

Poznámka:

01 - I. interní klinika - kardiologická

V počtech přijatých pacientů nejsou započítány hodnoty covid+ oddělení Franze Josefa

	Od počátku roku				Období posledních 30 dnů				Posledních 7 dní do 21.03.2023							Referenční cíl do konce roku	Týdenní navýšení			
	2023	2019	2023/2019	105%	2023	2019	2023/2019	105%	Pr7d23/Pr7d19	Út 21	Po 20	Ne 19	So 18	Pa 17	Čt 16			St 15		
FNOL CELKEM	217 113	198 911	18 202	105%	83 838	79 574	4 264	105%	322	113%	3 989	4 181	476	3 380	3 591	3 809	666 122	100%	0	
01 - I. interní klinika - kardiologická	6 815	6 897	-82	99%	2 695	2 772	-77	97%	9	111%	109	111	5	13	100	137	135	22 276	100%	2
02 - II. interní klinika gastroenterologická a geriatrická	7 746	6 239	1 507	124%	2 965	2 424	541	122%	27	137%	149	125	3	1	132	143	138	20 418	100%	0
03 - III. interní klinika - nefrologická, revmatologická a endokrinologická	10 740	9 543	1 197	113%	4 045	3 878	167	104%	30	126%	196	177	1	6	220	200	234	32 826	100%	0
04 - I. chirurgická klinika	6 254	5 859	395	107%	2 440	2 411	29	101%	-3	96%	128	109	22	6	101	80	102	18 594	100%	0
05 - II. chirurgická klinika - cévně-transplantační	3 013	2 787	226	108%	1 209	1 166	43	104%	3	109%	37	67	0	0	60	64	52	9 078	100%	0
06 - Neurochirurgická klinika	2 864	2 458	406	117%	1 106	906	200	122%	14	155%	41	80	1	5	57	61	25	8 269	100%	0
07 - Klinika anesteziologie, resuscitace a intenzivní medicíny	7 771	7 508	263	104%	2 939	2 881	58	102%	12	112%	147	161	3	3	141	132	152	22 652	100%	0
08 - Porodnicko-gynekologická klinika	6 528	7 363	-835	89%	2 520	2 912	-392	87%	-12	87%	120	123	8	14	115	85	109	26 129	103%	21
09 - Novorozenecké oddělení	488	501	-13	97%	158	222	-64	71%	0	103%	6	12	1	0	4	6	11	1 704	101%	1
10 - Dětská klinika	12 144	11 229	915	108%	4 575	4 226	349	108%	26	119%	198	222	36	55	203	214	217	35 536	100%	0
11 - Ortopedická klinika	10 206	8 493	1 713	120%	4 072	3 414	658	119%	36	134%	178	263	9	1	186	164	184	27 868	100%	0
12 - Urologická klinika	8 532	8 971	-439	95%	3 312	3 485	-173	95%	16	116%	166	179	0	7	142	156	177	28 703	102%	11
13 - Otolaryngologická klinika	12 445	8 788	3 657	142%	4 753	3 556	1 197	134%	43	139%	209	215	64	64	148	193	183	27 051	100%	0
14 - Oční klinika	10 269	9 130	1 139	112%	3 882	3 571	311	109%	12	109%	178	237	23	37	152	185	146	31 334	100%	0
15 - Oddělení alergologie a kl. imun.	6 180	5 812	368	106%	2 597	2 506	91	104%	6	107%	164	143	0	0	92	101	95	18 959	100%	0
16 - Klinika plicních nemocí a tuberkulózy	7 096	6 677	419	106%	2 760	2 657	103	104%	11	113%	155	115	1	3	84	137	144	22 208	100%	0
17 - Neurologická klinika	5 070	5 484	-414	92%	1 902	2 324	-422	82%	-9	89%	128	104	1	0	68	84	83	18 873	102%	11
18 - Klinika psychiatrie	4 566	3 661	905	125%	1 764	1 487	277	119%	11	124%	80	90	5	7	64	74	93	13 401	100%	0
19 - Klinika pracovního lékařství	3 443	3 779	-336	91%	1 326	1 706	-380	78%	-24	63%	69	74	0	0	41	49	50	13 316	103%	9
20 - Klinika chorob kožních a pohlavních	10 223	9 056	1 167	113%	4 044	3 732	312	108%	18	116%	209	223	6	3	149	133	206	29 024	100%	0
21 - Onkologická klinika	16 392	13 580	2 812	121%	6 189	5 413	776	114%	40	123%	290	344	2	9	267	279	295	45 390	100%	0
22 - Klinika nukleární medicíny	665	713	-48	93%	270	298	-28	91%	-2	84%	14	5	0	1	19	17	7	2 589	102%	2
25 - Klinika ústní, čelistní a obličejové chirurgie	8 720	8 623	97	101%	3 271	3 597	-326	91%	-6	95%	147	138	66	62	140	121	134	33 153	100%	0
26 - Oddělení rehabilitace	9 070	7 532	1 538	120%	3 475	2 964	511	117%	29	133%	157	182	4	7	136	163	165	26 888	100%	0
27 - Klinika tělovýchovného lékařství a kardiovaskulární rehabilitace	5 945	5 242	703	113%	2 233	2 153	80	104%	5	108%	115	114	0	0	71	98	100	16 739	100%	0
28 - Ústav lékařské genetiky	1 496	1 879	-383	80%	547	668	-121	82%	-3	85%	28	15	0	0	20	22	21	5 688	107%	10
29 - Oddělení plastické a estetické chirurgie	3 398	3 775	-377	90%	1 237	1 468	-231	84%	1	103%	79	66	5	2	48	66	67	11 976	103%	10
30 - Oddělení geriatry	556	590	-34	94%	214	222	-8	96%	2	127%	19	11	0	0	11	9	12	2 051	102%	1
31 - Traumatologická klinika	3 789	4 371	-582	87%	1 548	1 716	-168	90%	-4	93%	83	83	0	0	52	63	82	15 613	104%	15
32 - Hemato-onkologická klinika	5 942	5 663	279	105%	2 203	2 235	-32	99%	-2	98%	122	87	1	2	81	132	103	20 172	100%	0
33 - Oddělení klinické biochemie	313	235	78	133%	124	82	42	151%	1	123%	8	9	0	0	2	3	10	970	100%	0
35 - Transfúzní oddělení	94	51	43	184%	39	24	15	163%	-0	75%	2	0	0	0	2	2	0	162	100%	0
36 - Oddělení klinické logopedie	195	121	74	161%	58	36	22	161%	1	175%	1	7	0	0	1	4	1	409	100%	0
39 - Oddělení klinické psychologie	1 795	1 564	231	115%	720	624	96	115%	1	106%	35	34	0	0	40	26	32	5 034	100%	0
43 - Ústav farmakologie	66	71	-5	93%	21	33	-12	64%	0	100%	1	2	0	0	3	0	1	283	102%	1
45 - Sociální oddělení	408	363	45	112%	147	141	6	104%	1	113%	6	8	0	0	8	3	9	1 314	100%	0
50 - Kardiologická klinika	2 014	1 334	680	151%	817	517	300	158%	13	192%	44	44	6	0	31	34	27	4 936	100%	0
52 - Klinika infekčního lékařství	46	0	46	0%	45	0	45	0%	1	0%	0	1	0	0	1	3	4	0	0%	0
60 - Oddělení urgentního příjmu	13 545	12 951	594	105%	5 501	5 141	360	107%	17	110%	170	195	203	188	186	144	201	48 017	100%	0
Odkovávací centrum	284	577	-293	49%	0	0	0	0%	0	0%	0	0	0	0	0	0	0	293	0%	8


Legenda:

Denní report počtu ambulantních vyšetření obsahuje všechny ambulantně ošetřená rodná čísla v daný den na konkrétní klinice.

Kumulativní počet ambulantních vyšetření od začátku roku je srovnáván se stejným obdobím referenčního roku. Ve stejné logice je srovnáván kumulativní počet posledních 30 dnů.

Ukazatel Pr7d23/Pr7d19: průměrný počet ambulantně vyšetřených pacientů za posledních 7 dní je srovnán se 7-denním průměrem referenčního roku 2019.

Ukazatel 'Referenční cíl' do konce roku: vyjadřuje počet ambulantně vyšetřených pacientů, který je nutno splnit do konce roku 2023 pro dosažení produkce referenčního roku 2019. Pokud byl vykázan v aktuálním roce do dne reportu vyšší objem péče, zůstává 'Referenční cíl' shodný s výkonností referenčního roku.

Referenční cíl se může lišit od 'produkčního cíle', který je uveden v měsíčním reportingu a reflektuje výsledky jednání hospodářských schůzek.

Ukazatel Týdenní navýšení: Navýšení týdenního počtu ambulantních vyšetření ve zbývajícím období do konce roku ke splnění 'Referenčního cíle'.

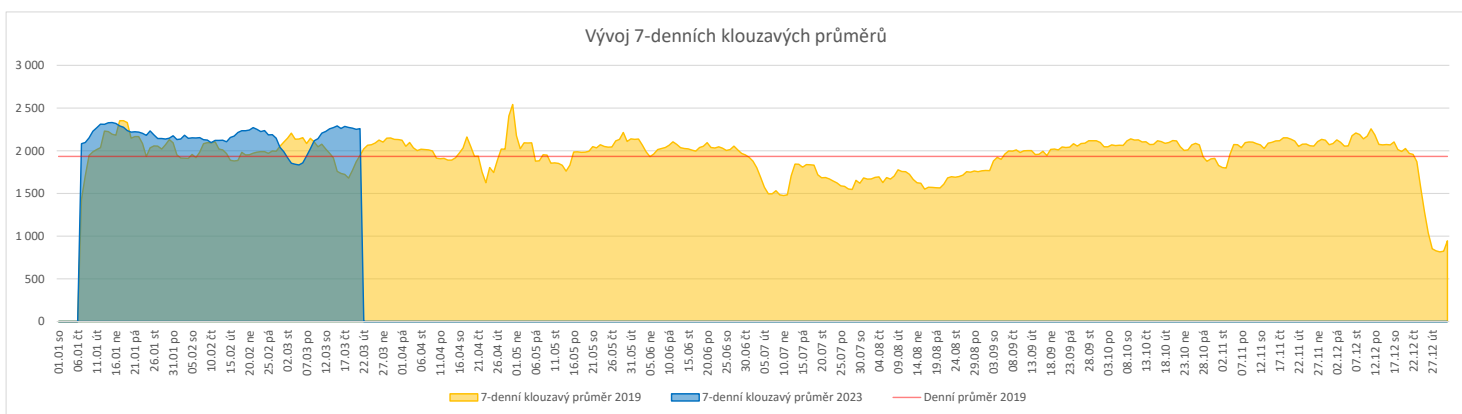
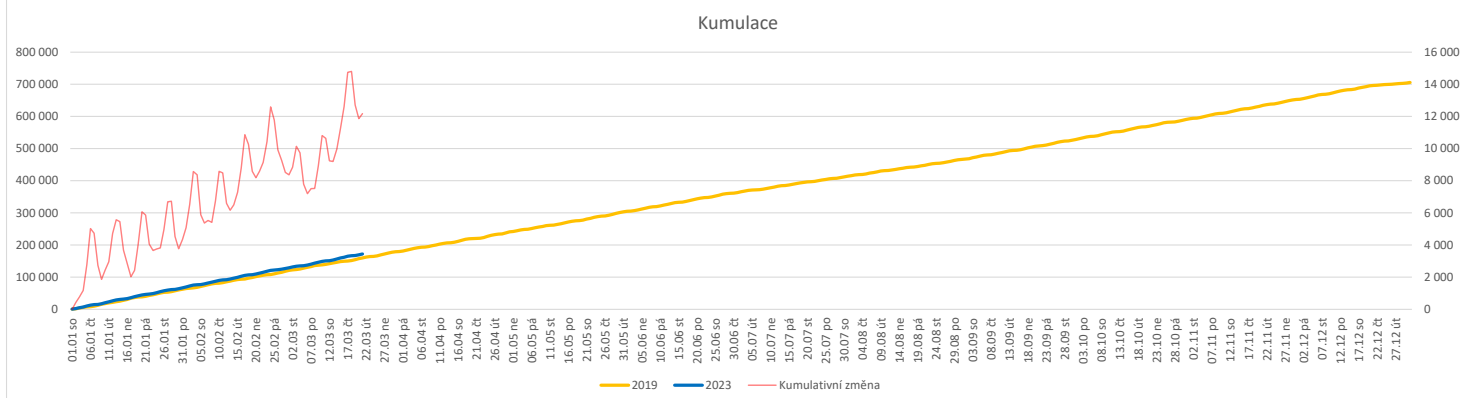
Poznámka:

60 - Oddělení urgentního příjmu

V počtech ambulantních vyšetření nejsou započítány vyšetření na pracovištích Antigenní testy a Odběrové místo.

Vývoj počtu laboratorních výkonů evidovaných v OpenLIMS a žádanků evidovaných v LIMS (RČ/den/klinika) k datu 21.03.2023

	Od počátku roku				Období posledních 30 dnů			Posledních 7 dní do 21.03.2023							Referenční cíl do konce roku	Týdenní navýšení				
	2023	2019	2023/2019	106%	2023	2019	2023/2019	Pr7d23/Pr7d19	Út 21	Po 20	Ne 19	So 18	Pa 17	Čt 16			St 15	545 727	82%	
FNOL CELKEM	164 974	154 997	9 977	106%	62 413	61 009	1 404	102%	314	116%	2 844	1 838	684	1 687	2 577	2 584	3 018	545 727	82%	0
28 - Ústav lékařské genetiky	730	573	157	127%	268	212	56	126%	2	128%	21	8	0	7	10	13	1 781	100%	0	
32 - Hemato-onkologická klinika	57 748	53 111	4 637	109%	21 867	21 023	844	104%	104	116%	869	1 000	253	275	836	910	1 017	181 724	100%	0
33 - Oddělení klinické biochemie	78 912	76 041	2 871	104%	29 578	29 432	146	100%	133	114%	1 547	313	313	1 248	1 285	1 285	1 601	259 477	100%	0
35 - Transfúzní oddělení	4 987	5 433	-446	92%	2 003	2 373	-370	84%	4	107%	50	69	71	75	78	67	62	18 374	102%	11
38 - Ústav soudního lékařství a medicinského práva	841	611	230	138%	362	288	74	126%	1	115%	7	0	0	0	37	1	2	2 792	100%	0
40 - Ústav mikrobiologie	21 756	19 228	2 528	113%	8 335	7 681	654	109%	49	122%	350	448	47	89	334	311	323	63 948	100%	0


Legenda:

Denní report obsahuje množství laboratorních výkonů ve vyjádření RČ/den/klinika evidovaných v systému OpenLIMS.

U klinik 28 a 40 jsou zdrojem obdržené žádanky ve vyjádření RČ/den/klinika evidovaných v systému LIMS.

Kumulativní počet laboratorních výkonů od začátku roku je srovnáván se stejným obdobím referenčního roku. Ve stejné logice je srovnáván kumulativní počet posledních 30 dnů.

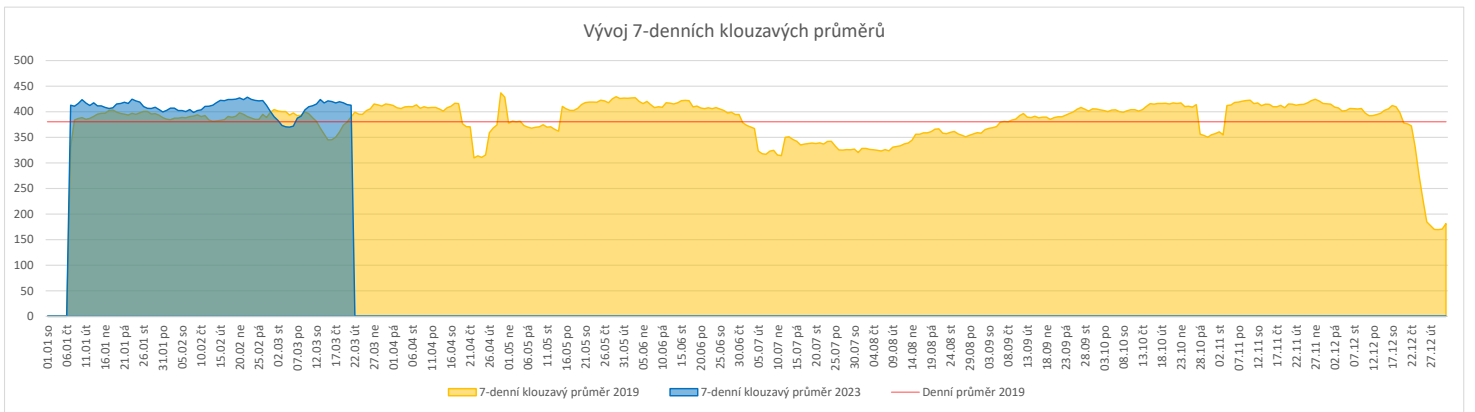
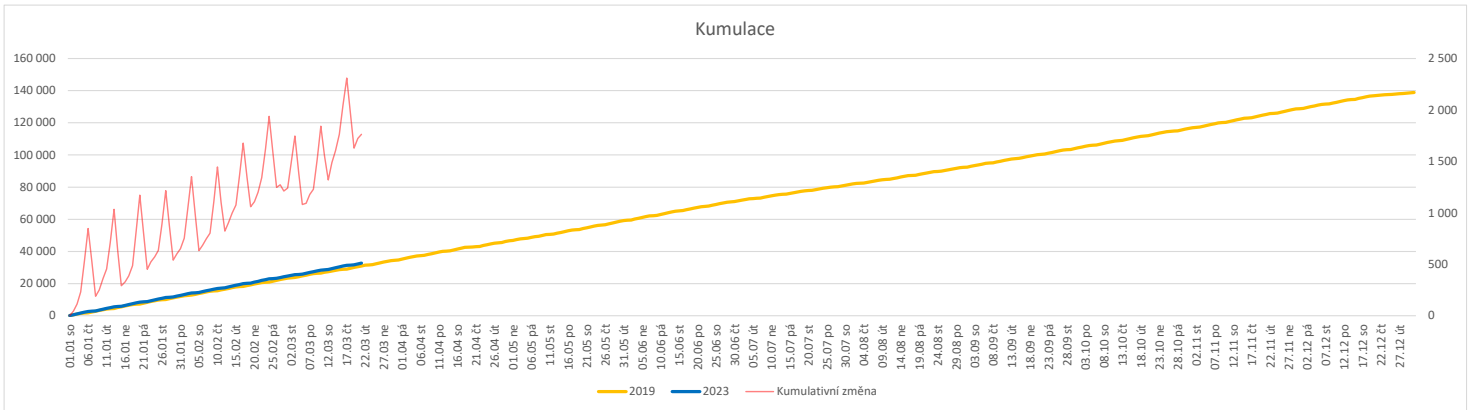
Ukazatel Pr7d23/Pr7d19: průměrný počet laboratorních výkonů za posledních 7 dní je srovnán se 7-denním průměrem referenčního roku 2019.

Ukazatel 'Referenční cíl' do konce roku: vyjadřuje počet laboratorních výkonů, který je nutno splnit do konce roku 2023 pro dosažení produkce referenčního roku 2019. Pokud byl vykázan v aktuálním roce do dne reportu vyšší objem péče, zůstává 'Referenční cíl' shodný s výkonností referenčního roku.

Referenční cíl se může lišit od 'produkčního cíle', který je uveden v měsíčním reportingu a reflektuje výsledky jednání hospodářských schůzek.

Ukazatel Týdenní navýšení: Navýšení týdenního počtu laboratorních výkonů ve zbývajícím období do konce roku ke splnění 'Referenčního cíle'.

	Od počátku roku				Období posledních 30 dnů				Posledních 7 dní do 21.03.2023							Referenční cíl do konce roku	Týdenní navýšení			
	2023	2019	2023/2019	106%	2023	2019	2023/2019	103%	Pr7d23/Pr7d19	Út 21	Po 20	Ne 19	So 18	Pa 17	Čt 16			St 15	107 906	100%
FNOL CELKEM	32 786	30 967	1 819	106%	12 587	12 168	419	103%	23	106%	505	556	165	192	443	493	535	107 906	100%	0
22 - Klinika nukleární medicíny	2 249	2 407	-158	93%	713	947	-234	75%	-12	64%	36	38	1	1	24	25	26	8 028	102%	4
34 - Radiologická klinika	30 537	28 560	1 977	107%	11 874	11 221	653	106%	35	110%	469	518	164	191	419	468	509	100 036	100%	0


Legenda:

Denní report obsahuje množství RDG výkonů ve vyjádření RČ/den/klinika.

Kumulativní počet RDG výkonů od začátku roku je srovnáván se stejným obdobím referenčního roku. Ve stejné logice je srovnáván kumulativní počet posledních 30 dní.

Ukazatel Pr7d23/Pr7d19: průměrný počet RDG výkonů za posledních 7 dní je srovnán se 7-denním průměrem referenčního roku 2019.

Ukazatel 'Referenční cíl' do konce roku: vyjadřuje počet RDG výkonů, který je nutno splnit do konce roku 2023 pro dosažení produkce referenčního roku 2019. Pokud byl vykázan v aktuálním roce do dne reportu vyšší objem péče, zůstává 'Referenční cíl' shodný s výkonností referenčního roku.

Referenční cíl se může lišit od 'produkčního cíle', který je uveden v měsíčním reportingu a reflektuje výsledky jednání hospodářských schůzek.

Ukazatel Týdenní navýšení: Navýšení týdenního počtu RDG výkonů ve zbývajícím období do konce roku ke splnění 'Referenčního cíle'.

Poznámka:

34 - Radiologická klinika

V počtech RDG vyšetření nejsou započítána mamografická vyšetření.

Využití operačních sálů dětské kliniky dle operujících klinik k datu 21.03.2023

FNOL CELKEM	Od počátku roku				Období posledních 30 dnů				Posledních 7 dní od do 21.03.2023							Referenční cíl do konce roku	Týdenní navýšení			
	2023	2019	2023/2019	%	2023	2019	2023/2019	%	Pr7d/Pr7d	Út 21	Po 20	Ne 19	So 18	Pa 17	Čt 16			St 15		
	478	459	19	104%	166	166	0	100%	-7	79%	9	10	0	0	10			10	12	1301
04 - I. chirurgická klinika	71	98	-27	72%	24	34	-10	71%	-1	80%	0	0	0	0	0	4	0	270	111%	1
05 - II. chirurgická klinika - cévně-transplantační	1	4	-3	25%	1	2	-1	50%	1	0%	0	0	0	0	0	1	0	18	120%	1
06 - Neurochirurgická klinika	0	0	0	0%	0	0	0	0%	0	0%	0	0	0	0	0	0	0	0	0%	0
08 - Porodnicko-gynekologická klinika	0	0	0	0%	0	0	0	0%	0	0%	0	0	0	0	0	0	0	0	0%	0
10 - Dětská klinika	91	91	0	100%	27	36	-9	75%	7	100%	0	0	0	0	5	0	9	262	100%	0
11 - Ortopedická klinika	18	7	11	257%	8	1	7	800%	1	0%	0	0	0	0	0	0	1	35	100%	0
12 - Urologická klinika	91	112	-21	81%	31	48	-17	65%	-1	30%	4	0	0	0	0	5	0	342	107%	1
13 - Otolaryngologická klinika	150	91	59	165%	55	25	30	220%	9	100%	5	5	0	0	5	0	0	277	100%	0
14 - Oční klinika	22	16	6	138%	5	3	2	167%	0	0%	0	0	0	0	0	0	0	58	100%	0
25 - Klinika ústní, čelistní a obličejové chirurgie	0	2	-2	0%	0	2	-2	0%	0	0%	0	0	0	0	0	0	0	4	200%	1
29 - Oddělení plastické a estetické chirurgie	25	30	-5	83%	12	11	1	109%	0	80%	0	5	0	0	0	0	0	63	109%	1
31 - Traumatologická klinika	8	8	0	100%	3	4	-1	75%	1	0%	0	0	0	0	0	0	2	30	100%	0
47 - Centrální operační sály	1	0	1	0%	0	0	0	0%	0	0%	0	0	0	0	0	0	0	0	0%	0
50 - Kardiochirurgická klinika	0	0	0	0%	0	0	0	0%	0	0%	0	0	0	0	0	0	0	0	0%	0

