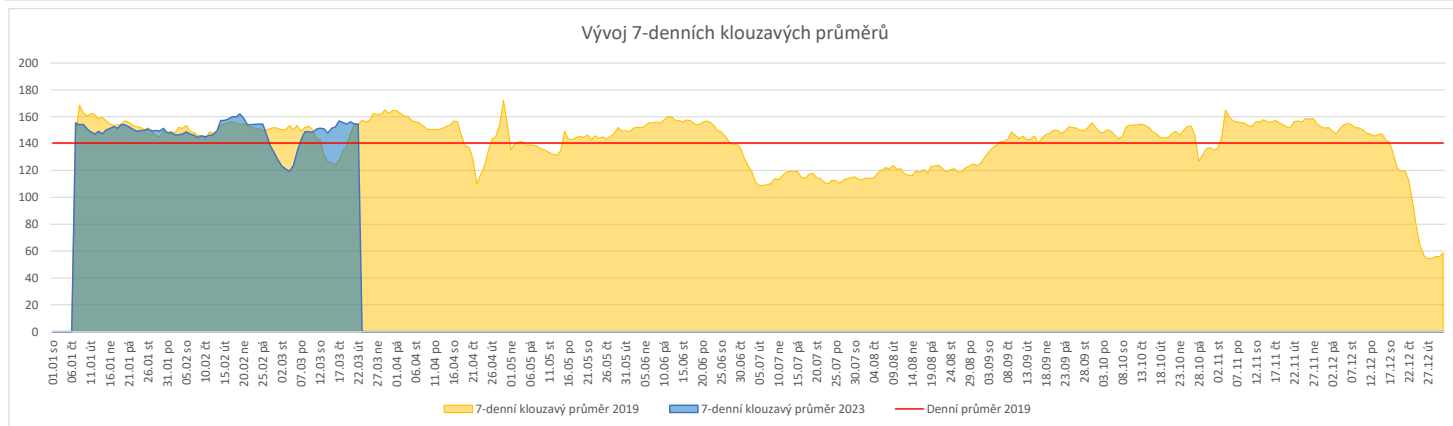
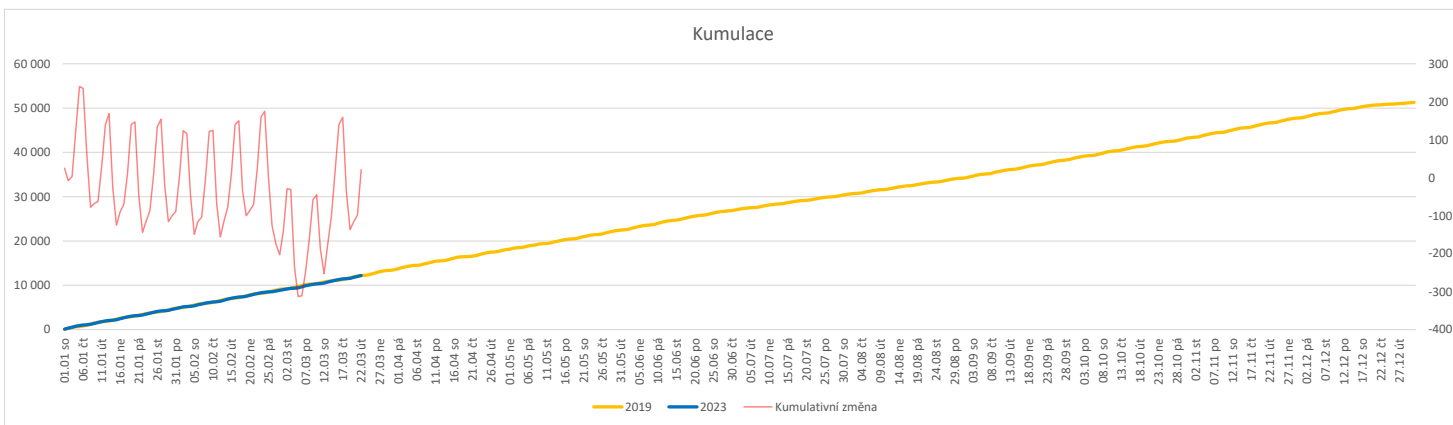


	Od počátku roku				Období posledních 30 dnů			Posledních 7 dní do 22.03.2023							Referenční cíl do konce roku	Týdenní navýšení	
	2023	2019	2023/2019		2023	2019	2023/2019	Pr7d23/Pr7d19	St 22	Út 21	Po 20	Ne 19	So 18	Pa 17			Čt 16
FNOL CELKEM - bez překladů vč. COVID+ (kliniky níže vč. překladů)	12 215	12 194	21 100%	4 685	4 564	121 103%	0 100%	221	186	243	95	42	133	162	39 075	100%	0
Chirurgické obory	6 131	6 366	-235 96%	2 299	2 381	-82 97%	-4 96%	114	106	124	63	19	43	89	19 828	101%	6
04 - I. chirurgická klinika	966	995	-29 97%	371	377	-6 98%	1 107%	18	18	22	11	2	7	16	2 974	101%	1
05 - II. chirurgická klinika - cévně-transplantační	425	436	-11 97%	163	166	-3 98%	-1 84%	11	4	8	4	0	2	9	1 310	101%	1
06 - Neurochirurgická klinika	428	399	29 107%	165	139	26 119%	1 128%	7	4	9	4	5	6	6	1 386	100%	0
08 - Porodnicko-gynekologická klinika	911	991	-80 92%	350	369	-19 95%	1 112%	19	17	13	12	4	11	10	3 358	102%	2
10 - Dětská klinika	1 103	1 133	-30 97%	414	409	5 101%	-2 86%	17	22	17	8	3	6	21	3 501	101%	1
11 - Ortopedická klinika	764	731	33 105%	299	281	18 106%	1 106%	15	12	24	10	1	0	10	2 024	100%	0
12 - Urologická klinika	464	500	-36 93%	170	181	-11 94%	-0 98%	6	11	9	4	0	2	12	1 655	102%	1
13 - Otolaryngologická klinika	369	355	14 104%	138	135	3 102%	1 113%	9	8	4	2	3	6	4	1 039	100%	0
14 - Oční klinika	258	241	17 107%	92	98	-6 94%	0 113%	7	5	6	3	1	1	4	647	100%	0
25 - Klinika ústní, čelistní a obličejové chirurgie	239	253	-14 94%	79	103	-24 77%	-1 64%	2	3	6	2	0	1	2	963	101%	1
31 - Traumatologická klinika	417	538	-121 78%	142	197	-55 72%	-2 69%	7	3	9	4	5	6	4	1 938	107%	3
50 - Kardiochirurgická klinika	181	196	-15 92%	71	77	-6 92%	-1 68%	4	3	4	0	1	2	1	573	103%	1
Interní a komplementární obory	6 084	5 828	256 104%	2 386	2 183	203 109%	4 106%	107	80	119	32	23	90	73	19 482	102%	0
01 - I. interní klinika - kardiologická	1 318	1 278	40 103%	509	496	13 103%	3 122%	25	18	20	7	4	24	22	3 969	100%	0
02 - II. interní klinika gastroenterologie a geriatry	731	638	93 115%	282	220	62 128%	2 131%	7	11	12	8	2	14	9	2 167	100%	0
03 - III. interní klinika - nefrologická, revmatologická a endokrinologická	679	680	-1 100%	271	266	5 102%	-1 88%	17	3	16	1	3	6	10	2 270	100%	1
07 - Klinika anesteziologie, resuscitace a intenzivní medicíny	380	121	259 314%	153	49	104 312%	5 586%	10	3	7	1	5	6	9	414	100%	0
09 - Novorozenecké oddělení	481	511	-30 94%	186	189	-3 98%	3 156%	9	8	7	4	5	10	7	2 057	101%	1
16 - Klinika plicních nemocí a tuberkulózy	785	851	-66 92%	305	322	-17 95%	-1 86%	11	11	15	4	2	9	7	2 561	103%	2
17 - Neurologická klinika	681	570	111 119%	266	207	59 129%	-1 86%	8	9	12	5	2	13	7	2 242	100%	0
18 - Klinika psychiatrie	264	287	-23 92%	80	92	-12 87%	-1 74%	6	1	4	0	1	3	2	981	102%	1
20 - Klinika chorob kožních a pohlavních	196	173	23 113%	86	67	19 128%	1 200%	4	4	4	0	0	4	4	533	100%	0
21 - Onkologická klinika	574	475	99 121%	235	188	47 125%	0 104%	10	10	15	2	0	9	6	1 796	100%	0
22 - Klinika nukleární medicíny	98	94	4 104%	43	38	5 113%	0 100%	4	0	4	0	0	0	0	231	100%	0
26 - Oddělení rehabilitace	238	209	29 114%	93	76	17 122%	1 142%	1	2	11	0	0	2	1	612	100%	0
30 - Oddělení geriatry	144	164	-20 88%	52	61	-9 85%	1 158%	5	4	4	0	0	3	3	511	104%	1
32 - Hemato-onkologická klinika	212	269	-57 79%	81	99	-18 82%	-1 62%	4	5	4	0	0	1	2	907	107%	2
52 - Klinika infekčního lékařství	88	0	88 0%	38	0	38 0%	1 0%	0	1	1	1	2	0	0	0	0%	0


Legenda:

Denní report počtu pacientů přijatých k hospitalizaci čerpá z chorobopisu MEEDA.

Na úrovni kliniky obsahuje veškeré příjmy na lůžko dotčené kliniky, včetně hospitalizací přeložených z jiných klinik (ne však příjmy z jiných středisek v rámci dané kliniky).

Na úrovni FNOL celkem obsahuje pouze externí příjmy, vyloučeny jsou veškeré překlady v rámci FNOL.

Kumulativní počet pacientů přijatých k hospitalizaci od začátku roku je srovnáván se stejným obdobím referenčního roku. Ve stejné logice je srovnáván kumulativní počet posledních 30 dnů.

Ukazatel Pr7d23/Pr7d19: průměrný počet pacientů přijatých k hospitalizaci za posledních 7 dní aktuálního období je srovnáván se 7-denním průměrem referenčního roku 2019.

Ukazatel 'Referenční cíl' do konce roku: vyjadřuje počet pacientů přijatých k hospitalizaci, který je nutno splnit do konce roku 2023 pro dosažení produkce referenčního roku 2019. Pokud byl vykázan v aktuálním roce do dne reportu vyšší objem péče, zůstává 'Referenční cíl' shodný s výkonností referenčního roku.

Referenční cíl se může lišit od 'produkčního cíle', který je uveden v měsíčním reportingu a reflektuje výsledky jednání hospodářských schůzek.

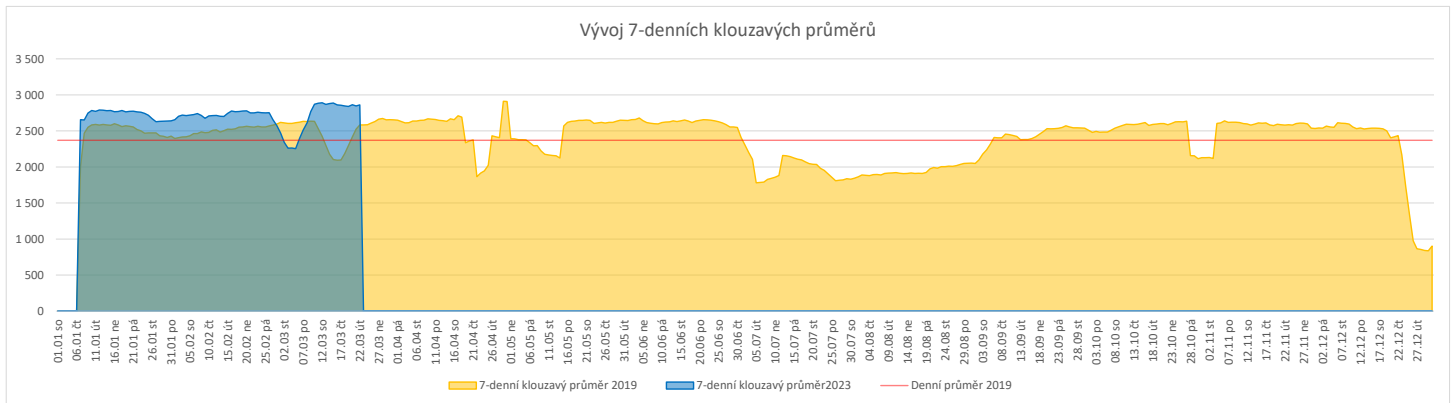
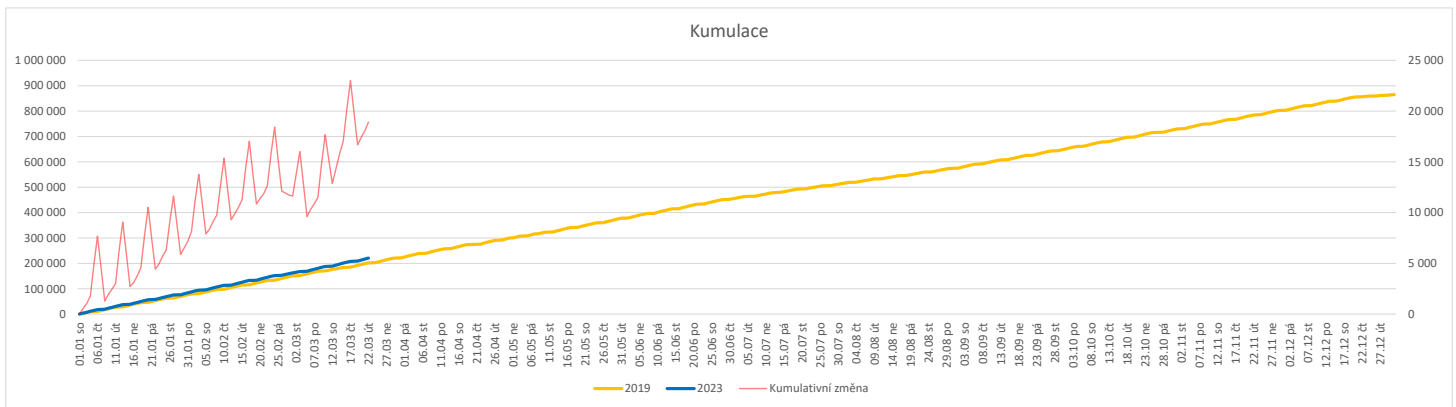
Ukazatel Týdenní navýšení: Navýšení týdenního počtu přijatých pacientů k hospitalizaci ve zbývajícím období do konce roku ke splnění 'Referenčního cíle'.

Poznámka:

01 - I. interní klinika - kardiologická

V počtech přijatých pacientů nejsou započítány hodnoty covid+ oddělení Franze Josefa

	Od počátku roku				Období posledních 30 dnů				Posledních 7 dní do 22.03.2023								Referenční cíl do konce roku	Týdenní navýšení		
	2023	2019	2023/2019	109%	2023	2019	2023/2019	110%	Pr7d23/Pr7d19	St 22	Út 21	Po 20	Ne 19	So 18	Pa 17	Čt 16				
FNOL CELKEM	221 019	201 964	19 055	109%	87 234	79 158	8 076	110%	276	113%	3 906	3 989	4 181	476	496	3 380	3 591	663 069	100%	0
01 - I. interní klinika - kardiologická	6 958	7 003	-45	99%	2 834	2 735	99	104%	2	103%	143	109	111	5	13	100	137	22 133	100%	2
02 - II. interní klinika gastroenterologická a geriatrická	7 862	6 300	1 562	125%	3 078	2 381	697	129%	28	142%	116	149	125	3	1	132	143	20 357	100%	0
03 - III. interní klinika - nefrologická, revmatologická a endokrinologická	10 955	9 735	1 220	113%	4 256	3 888	368	109%	17	113%	215	196	177	1	6	220	200	32 634	100%	0
04 - I. chirurgická klinika	6 373	5 948	425	107%	2 538	2 385	153	106%	2	103%	119	128	109	22	6	101	80	18 505	100%	0
05 - II. chirurgická klinika - cévně-transplantační	3 055	2 841	214	108%	1 250	1 179	71	106%	2	105%	42	37	67	0	0	60	64	9 024	100%	0
06 - Neurochirurgická klinika	2 909	2 464	445	118%	1 144	858	286	133%	20	191%	45	41	80	1	5	57	61	8 263	100%	0
07 - Klinika anesteziologie, resuscitace a intenzivní medicíny	7 943	7 605	338	104%	3 104	2 840	264	109%	15	116%	172	147	161	3	3	141	132	22 555	100%	0
08 - Porodnicko-gynekologická klinika	6 632	7 488	-856	89%	2 605	2 891	-286	90%	-14	86%	104	120	123	8	14	115	85	26 025	103%	21
09 - Novorozenecké oddělení	490	509	-19	96%	159	218	-59	73%	-2	72%	2	6	12	1	0	4	6	1 702	101%	1
10 - Dětská klinika	12 364	11 386	978	109%	4 737	4 201	536	113%	15	110%	220	198	222	36	55	203	214	35 379	100%	0
11 - Ortopedická klinika	10 405	8 650	1 755	120%	4 256	3 432	824	124%	36	134%	199	178	263	9	1	186	164	27 711	100%	0
12 - Urologická klinika	8 698	9 101	-403	96%	3 477	3 471	6	100%	10	109%	166	166	179	0	7	142	156	28 537	101%	10
13 - Otolaryngologická klinika	12 656	8 892	3 764	142%	4 894	3 504	1 390	140%	46	141%	211	209	215	64	64	148	193	26 947	100%	0
14 - Oční klinika	10 434	9 260	1 174	113%	4 029	3 550	479	113%	12	110%	165	178	237	23	37	152	185	31 204	100%	0
15 - Oddělení alergologie a kl. imun.	6 286	5 896	390	107%	2 703	2 492	211	108%	11	115%	106	164	143	0	0	92	101	18 875	100%	0
16 - Klinika plicních nemocí a tuberkulózy	7 248	6 773	475	107%	2 909	2 643	266	110%	10	113%	152	155	115	1	3	84	137	22 112	100%	0
17 - Neurologická klinika	5 155	5 547	-392	93%	1 983	2 270	-287	87%	-10	88%	85	128	104	1	0	68	84	18 788	102%	10
18 - Klinika psychiatrie	4 673	3 715	958	126%	1 866	1 484	382	126%	13	126%	107	80	90	5	7	64	74	13 347	100%	0
19 - Klinika pracovního lékařství	3 507	3 846	-339	91%	1 390	1 704	-314	82%	-22	66%	64	69	74	0	0	41	49	13 252	103%	9
20 - Klinika chorob kožních a pohlavních	10 403	9 168	1 235	113%	4 219	3 662	557	115%	16	114%	180	209	223	6	3	149	133	28 912	100%	0
21 - Onkologická klinika	16 701	13 811	2 890	121%	6 491	5 347	1 144	121%	39	123%	309	290	344	2	9	267	279	45 159	100%	0
22 - Klinika nukleární medicíny	671	733	-62	92%	276	303	-27	91%	-1	86%	6	14	5	0	1	19	17	2 583	102%	2
25 - Klinika ústní, čelistní a obličejové chirurgie	8 844	8 776	68	101%	3 332	3 622	-290	92%	-13	90%	124	147	138	66	62	140	121	33 000	100%	0
26 - Oddělení rehabilitace	9 236	7 646	1 590	121%	3 638	2 947	691	123%	27	130%	166	157	182	4	7	136	163	26 774	100%	0
27 - Klinika tělovýchovného lékařství a kardiiovaskulární rehabilitace	6 047	5 351	696	113%	2 322	2 185	137	106%	-3	96%	102	115	114	0	0	71	98	16 630	100%	0
28 - Ústav lékařské genetiky	1 515	1 925	-410	79%	566	682	-116	83%	-4	79%	19	28	15	0	0	20	22	5 669	108%	10
29 - Oddělení plastické a estetické chirurgie	3 463	3 841	-378	90%	1 299	1 474	-175	88%	0	100%	65	79	66	5	2	48	66	11 911	103%	10
30 - Oddělení geriatry	575	609	-34	94%	233	227	6	103%	2	125%	19	19	11	0	0	11	9	2 032	102%	1
31 - Traumatologická klinika	3 859	4 454	-595	87%	1 618	1 736	-118	93%	-12	80%	70	83	83	0	0	52	63	15 543	104%	15
32 - Hemato-onkologická klinika	6 060	5 766	294	105%	2 319	2 257	62	103%	-7	92%	118	122	87	1	2	81	132	20 069	100%	0
33 - Oddělení klinické biochemie	313	235	78	133%	124	82	42	151%	-1	85%	0	8	9	0	0	2	3	970	100%	0
35 - Transfúzní oddělení	95	52	43	183%	40	24	16	167%	-0	78%	1	2	0	0	0	2	2	161	100%	0
36 - Oddělení klinické logopedie	200	122	78	164%	63	34	29	185%	1	225%	5	1	7	0	0	1	4	408	100%	0
39 - Oddělení klinické psychologie	1 832	1 608	224	114%	757	650	107	116%	1	104%	37	35	34	0	0	40	26	4 990	100%	0
43 - Ústav farmakologie	68	72	-4	94%	23	31	-8	74%	0	133%	2	1	2	0	0	3	0	281	101%	1
45 - Sociální oddělení	415	370	45	112%	154	141	13	109%	0	100%	7	6	8	0	0	8	3	1 307	100%	0
50 - Kardiologická klinika	2 050	1 356	694	151%	851	504	347	169%	12	181%	36	44	44	6	0	31	34	4 914	100%	0
52 - Klinika infekčního lékařství	50	0	50	0%	49	0	49	0%	1	0%	4	0	1	0	0	1	3	0	0%	0
60 - Oddělení urgentního příjmu	13 745	13 092	653	105%	5 530	5 119	411	108%	20	112%	200	170	195	203	188	186	144	47 876	100%	0
Očkovací centrum	284	577	-293	49%	0	0	0	0%	0	0%	0	0	0	0	0	0	0	293	0%	8


Legenda:

Denní report počtu ambulantních vyšetření obsahuje všechny ambulantně ošetřená rodná čísla v daný den na konkrétní klinice.

Kumulativní počet ambulantních vyšetření od začátku roku je srovnáván se stejným obdobím referenčního roku. Ve stejné logice je srovnáván kumulativní počet posledních 30 dnů.

Ukazatel Pr7d23/Pr7d19: průměrný počet ambulantně vyšetřených pacientů za posledních 7 dní je srovnán se 7-denním průměrem referenčního roku 2019.

Ukazatel 'Referenční cíl' do konce roku: vyjadřuje počet ambulantně vyšetřených pacientů, který je nutno splnit do konce roku 2023 pro dosažení produkce referenčního roku 2019. Pokud byl vykázan v aktuálním roce do dne reportu vyšší objem péče, zůstává 'Referenční cíl' shodný s výkonností referenčního roku.

Referenční cíl se může lišit od 'produkčního cíle', který je uveden v měsíčním reportingu a reflektuje výsledky jednání hospodářských schůzek.

Ukazatel Týdenní navýšení: Navýšení týdenního počtu ambulantních vyšetření ve zbývajícím období do konce roku ke splnění 'Referenčního cíle'.

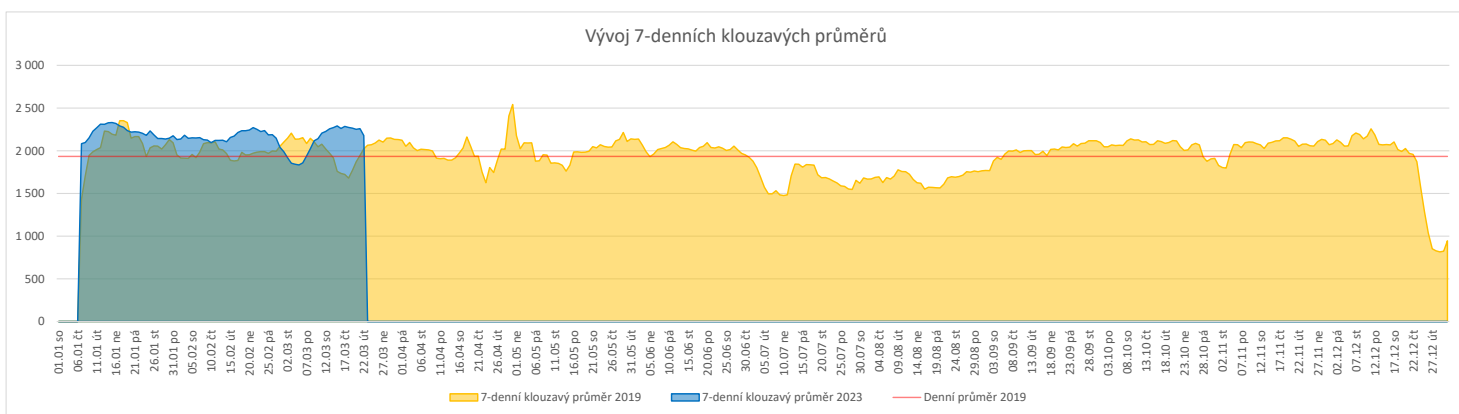
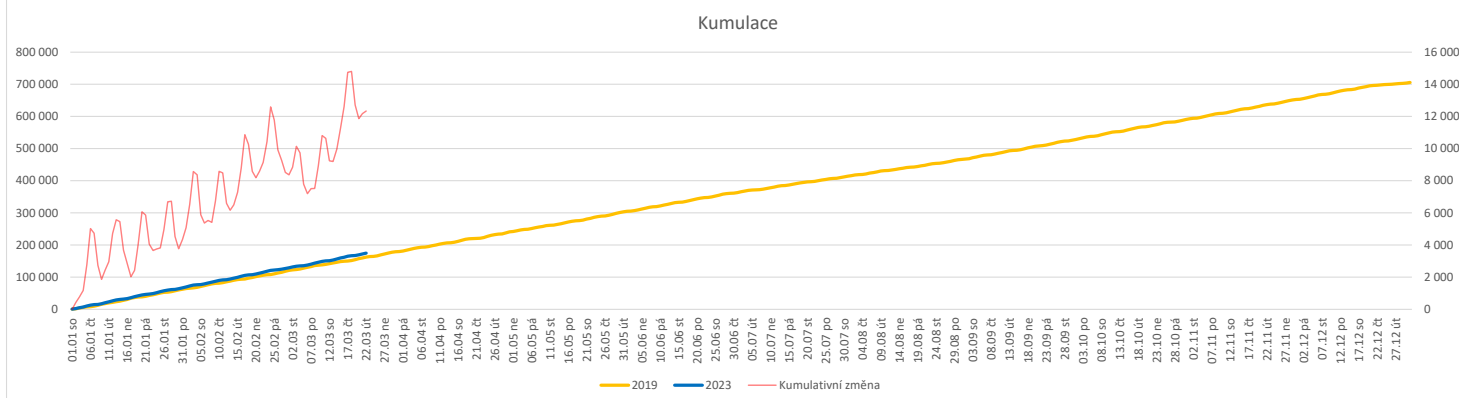
Poznámka:

60 - Oddělení urgentního příjmu

V počtech ambulantních vyšetření nejsou započítány vyšetření na pracovištích Antigenní testy a Odběrové místo.

Vývoj počtu laboratorních výkonů evidovaných v OpenLIMS a žádanků evidovaných v LIMS (RČ/den/klinika) k datu 22.03.2023

	Od počátku roku			Období posledních 30 dnů			Posledních 7 dní do 22.03.2023							Referenční cíl do konce roku	Týdenní navýšení	
	2023	2019	2023/2019	2023	2019	2023/2019	Pr7d23/Pr7d19	St 22	Út 21	Po 20	Ne 19	So 18	Pa 17			Čt 16
FNOL CELKEM	167 462	157 277	10 185 106%	64 243	60 974	3 269 105%	155 108%	2 488	2 844	1 838	684	1 687	2 577	2 584	543 274 82%	0
28 - Ústav lékařské genetiky	737	583	154 126%	275	205	70 134%	0 102%	7	21	8	0	0	7	10	1 771 100%	0
32 - Hemato-onkologická klinika	58 706	53 853	4 853 109%	22 570	20 993	1 577 108%	79 112%	958	869	1 000	253	275	836	910	180 982 100%	0
33 - Oddělení klinické biochemie	80 072	77 220	2 852 104%	30 449	29 501	948 103%	36 104%	1 160	1 547	313	313	1 248	1 285	1 285	258 298 100%	0
35 - Transfúzní oddělení	5 052	5 489	-437 92%	1 995	2 359	-364 85%	7 111%	65	50	69	71	75	78	67	18 309 102%	11
38 - Ústav soudního lékařství a medicínského práva	841	611	230 138%	362	237	125 153%	1 129%	0	7	0	0	0	37	1	2 792 100%	0
40 - Ústav mikrobiologie	22 054	19 521	2 533 113%	8 592	7 679	913 112%	39 117%	298	350	448	47	89	334	311	63 655 100%	0


Legenda:

Denní report obsahuje množství laboratorních výkonů ve vyjádření RČ/den/klinika evidovaných v systému OpenLIMS.

U klinik 28 a 40 jsou zdrojem obdržené žádanky ve vyjádření RČ/den/klinika evidovaných v systému LIMS.

Kumulativní počet laboratorních výkonů od začátku roku je srovnáván se stejným obdobím referenčního roku. Ve stejné logice je srovnáván kumulativní počet posledních 30 dnů.

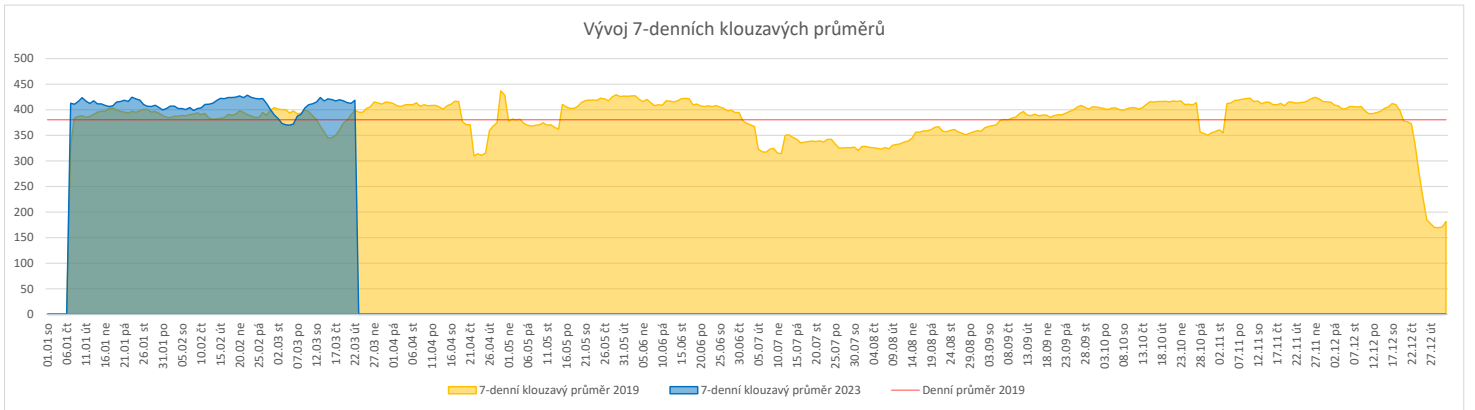
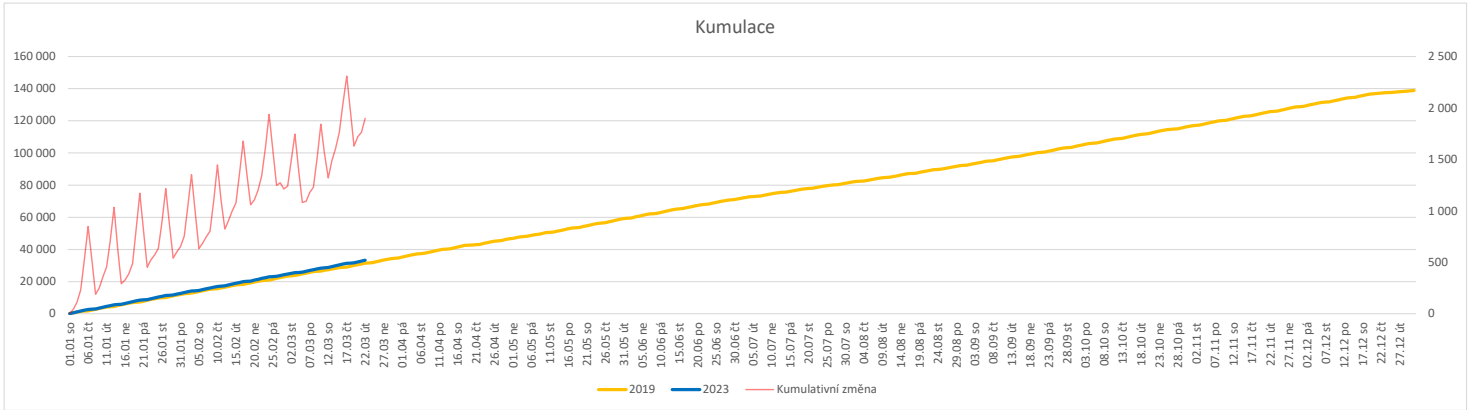
Ukazatel Pr7d23/Pr7d19: průměrný počet laboratorních výkonů za posledních 7 dní je srovnán se 7-denním průměrem referenčního roku 2019.

Ukazatel 'Referenční cíl' do konce roku: vyjadřuje počet laboratorních výkonů, který je nutno splnit do konce roku 2023 pro dosažení produkce referenčního roku 2019. Pokud byl vykázan v aktuálním roce do dne reportu vyšší objem péče, zůstává 'Referenční cíl' shodný s výkonností referenčního roku.

Referenční cíl se může lišit od 'produkčního cíle', který je uveden v měsíčním reportingu a reflektuje výsledky jednání hospodářských schůzek.

Ukazatel Týdenní navýšení: Navýšení týdenního počtu laboratorních výkonů ve zbývajícím období do konce roku ke splnění 'Referenčního cíle'.

	Od počátku roku				Období posledních 30 dnů				Posledních 7 dní do 22.03.2023							Referenční cíl do konce roku	Týdenní navýšení			
	2023	2019	2023/2019	106%	2023	2019	2023/2019	107%	Pr7d23/Pr7d19	St 22	Út 21	Po 20	Ne 19	So 18	Pa 17			Čt 16		
FNOL CELKEM	33 362	31 407	1 955	106%	13 007	12 166	841	107%	19	105%	577	505	165	192	443	493	107 466	100%	0	
22 - Klinika nukleární medicíny	2 296	2 447	-151	94%	760	950	-190	80%	-9	74%	47	36	38	1	1	24	25	7 981	102%	4
34 - Radiologická klinika	31 066	28 960	2 106	107%	12 247	11 216	1 031	109%	28	108%	530	469	517	164	191	419	468	99 636	100%	0


Legenda:

Denní report obsahuje množství RDG výkonů ve vyjádření RČ/den/klinika.

Kumulativní počet RDG výkonů od začátku roku je srovnáván se stejným obdobím referenčního roku. Ve stejné logice je srovnáván kumulativní počet posledních 30 dní.

Ukazatel Pr7d23/Pr7d19: průměrný počet RDG výkonů za posledních 7 dní je srovnán se 7-denním průměrem referenčního roku 2019.

Ukazatel 'Referenční cíl' do konce roku: vyjadřuje počet RDG výkonů, který je nutno splnit do konce roku 2023 pro dosažení produkce referenčního roku 2019. Pokud byl vykázan v aktuálním roce do dne reportu vyšší objem péče, zůstává 'Referenční cíl' shodný s výkonností referenčního roku.

Referenční cíl se může lišit od 'produkčního cíle', který je uveden v měsíčním reportingu a reflektuje výsledky jednání hospodářských schůzek.

Ukazatel Týdenní navýšení: Navýšení týdenního počtu RDG výkonů ve zbývajícím období do konce roku ke splnění 'Referenčního cíle'.

Poznámka:

34 - Radiologická klinika

V počtech RDG vyšetření nejsou započítána mamografická vyšetření.

Využití operačních sálů dětské kliniky dle operujících klinik k datu 22.03.2023

FNOL CELKEM	Od počátku roku				Období posledních 30 dnů				Posledních 7 dní od do 22.03.2023								Referenční cíl do konce roku	Týdenní navýšení		
	2023	2019	2023/2019	%	2023	2019	2023/2019	%	Pr7d/Pr7d	%	St 22	Út 21	Po 20	Ne 19	So 18	Pa 17			Čt 16	
	04 - I. chirurgická klinika	71	98	-27	72%	24	34	-10	71%	-1	0%	0	0	0	0	0			0	4
05 - II. chirurgická klinika - cévně-transplantační	1	4	-3	25%	1	2	-1	50%	1	0%	0	0	0	0	0	0	1	18	120%	1
06 - Neurochirurgická klinika	0	0	0	0%	0	0	0	0%	0	0%	0	0	0	0	0	0	0	0	0%	0
08 - Porodnicko-gynekologická klinika	0	0	0	0%	0	0	0	0%	0	0%	0	0	0	0	0	0	0	0	0%	0
10 - Dětská klinika	97	99	-2	98%	33	44	-11	75%	-4	47%	6	0	0	0	0	5	0	256	101%	1
11 - Ortopedická klinika	21	7	14	300%	11	1	10	1100%	3	0%	3	0	0	0	0	0	0	35	100%	0
12 - Urologická klinika	91	112	-21	81%	31	44	-13	70%	-1	0%	0	4	0	0	0	0	5	342	107%	1
13 - Otolaryngologická klinika	150	96	54	156%	55	30	25	183%	4	55%	0	5	5	0	0	5	0	272	100%	0
14 - Oční klinika	22	16	6	138%	5	3	2	167%	0	0%	0	0	0	0	0	0	0	58	100%	0
25 - Klinika ústní, čelistní a obličejové chirurgie	0	2	-2	0%	0	2	-2	0%	0	0%	0	0	0	0	0	0	0	4	200%	1
29 - Oddělení plastické a estetické chirurgie	25	30	-5	83%	12	11	1	109%	0	80%	0	0	5	0	0	0	0	63	109%	1
31 - Traumatologická klinika	9	8	1	113%	4	4	0	100%	0	0%	1	0	0	0	0	0	0	30	100%	0
47 - Centrální operační sály	1	0	1	0%	0	0	0	0%	0	0%	0	0	0	0	0	0	0	0	0%	0
50 - Kardiochirurgická klinika	0	0	0	0%	0	0	0	0%	0	0%	0	0	0	0	0	0	0	0	0%	0

