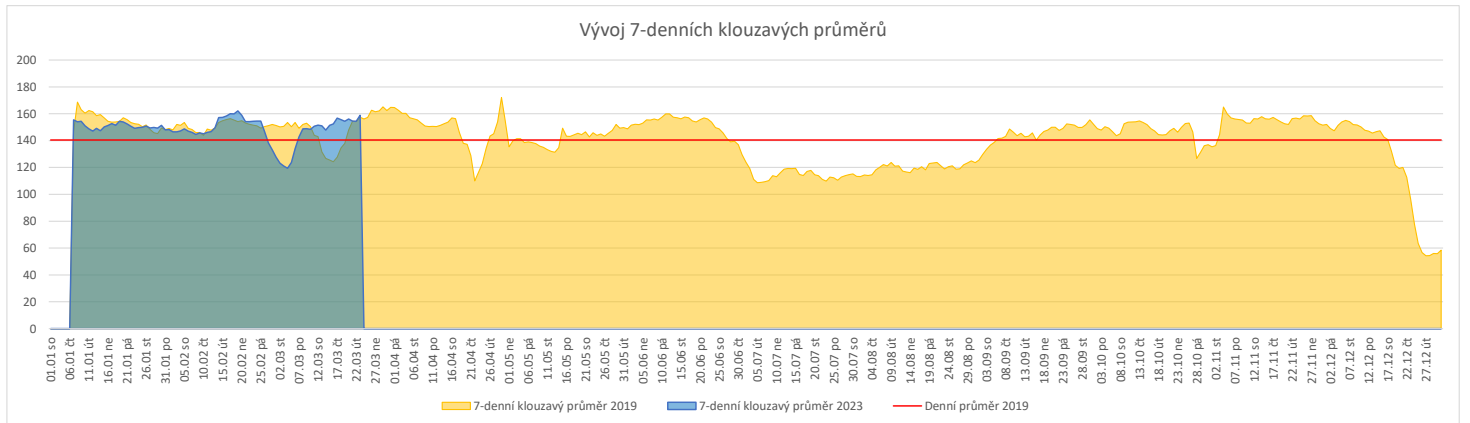
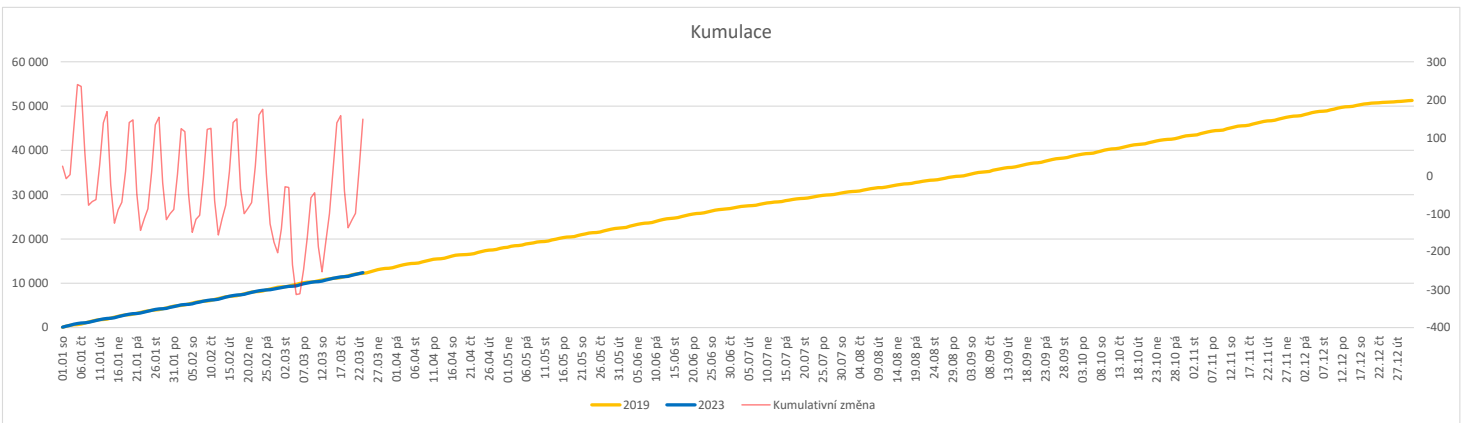


	Od počátku roku				Období posledních 30 dnů			Posledních 7 dní do 23.03.2023							Referenční cíl do konce roku	Týdenní navýšení				
	2023	2019	2023/2019		2023	2019	2023/2019	Pr7d23/Pr7d19	Čt 23	St 22	Út 21	Po 20	Ne 19	So 18			Pa 17			
<b>FNOL CELKEM - bez překladů vč. COVID+ (kliniky níže vč. překladů)</b>	<b>12 407</b>	<b>12 258</b>	<b>149</b>	<b>101%</b>	<b>4 657</b>	<b>4 422</b>	<b>235</b>	<b>105%</b>	<b>1</b>	<b>101%</b>	<b>193</b>	<b>221</b>	<b>186</b>	<b>243</b>	<b>95</b>	<b>42</b>	<b>132</b>	<b>39 011</b>	<b>100%</b>	<b>0</b>
<b>Chirurgické obory</b>	<b>6 233</b>	<b>6 394</b>	<b>-161</b>	<b>97%</b>	<b>2 299</b>	<b>2 298</b>	<b>1</b>	<b>100%</b>	<b>-3</b>	<b>97%</b>	<b>103</b>	<b>114</b>	<b>106</b>	<b>124</b>	<b>63</b>	<b>19</b>	<b>42</b>	<b>19 726</b>	<b>101%</b>	<b>4</b>
04 - I. chirurgická klinika	982	998	-16	98%	369	360	9	103%	1	107%	16	18	18	22	11	2	7	2 958	101%	1
05 - II. chirurgická klinika - cévně-transplantační	433	436	-3	99%	165	158	7	104%	-1	84%	8	11	4	8	4	0	2	1 302	100%	1
06 - Neurochirurgická klinika	436	400	36	109%	165	134	31	123%	2	134%	8	7	4	9	4	5	6	1 385	100%	0
08 - Porodnicko-gynekologická klinika	931	999	-68	93%	357	357	0	100%	2	117%	20	19	17	13	12	4	11	3 338	102%	2
10 - Dětská klinika	1 117	1 142	-25	98%	411	401	10	102%	-3	78%	15	17	22	17	8	3	5	3 487	101%	1
11 - Ortopedická klinika	772	734	38	105%	295	270	25	109%	0	101%	8	15	12	24	10	1	0	2 021	100%	0
12 - Urologická klinika	474	500	-26	95%	172	175	-3	98%	-0	93%	10	6	11	9	4	0	2	1 645	102%	1
13 - Otolaryngologická klinika	373	356	17	105%	134	130	4	103%	0	109%	4	9	8	4	2	3	6	1 038	100%	0
14 - Oční klinika	262	241	21	109%	94	93	1	101%	0	113%	4	7	5	6	3	1	1	647	100%	0
25 - Klinika ústní, čelistní a obličejové chirurgie	245	255	-10	96%	78	98	-20	80%	-1	77%	6	2	3	6	2	0	1	957	101%	1
31 - Traumatologická klinika	425	542	-117	78%	144	197	-53	73%	-2	75%	8	7	3	9	4	5	6	1 930	106%	3
50 - Kardiochirurgická klinika	183	197	-14	93%	69	76	-7	91%	-1	70%	2	4	3	4	0	1	2	571	103%	1
<b>Interní a komplementární obory</b>	<b>6 174</b>	<b>5 864</b>	<b>310</b>	<b>105%</b>	<b>2 358</b>	<b>2 124</b>	<b>234</b>	<b>111%</b>	<b>4</b>	<b>106%</b>	<b>90</b>	<b>107</b>	<b>80</b>	<b>119</b>	<b>32</b>	<b>23</b>	<b>90</b>	<b>19 446</b>	<b>101%</b>	<b>0</b>
01 - I. interní klinika - kardiologická	1 339	1 288	51	104%	513	486	27	106%	2	113%	21	25	18	20	7	4	24	3 959	100%	0
02 - II. interní klinika gastroenterologie a geriatry	737	641	96	115%	277	212	65	131%	1	120%	6	7	11	12	8	2	14	2 164	100%	0
03 - III. interní klinika - nefrologická, revmatologická a endokrinologická	688	688	0	100%	258	264	-6	98%	-2	79%	9	17	3	16	1	3	6	2 261	100%	0
07 - Klinika anesteziologie, resuscitace a intenzivní medicíny	389	123	266	316%	155	49	106	316%	5	456%	9	10	3	7	1	5	6	412	100%	0
09 - Novorozenecké oddělení	491	518	-27	95%	191	191	0	100%	3	156%	10	9	8	7	4	5	10	2 047	101%	1
16 - Klinika plicních nemocí a tuberkulózy	797	854	-57	93%	300	305	-5	98%	-0	96%	12	11	11	15	4	2	9	2 549	102%	2
17 - Neurologická klinika	691	575	116	120%	264	206	58	128%	-1	87%	10	8	9	12	5	2	13	2 237	100%	0
18 - Klinika psychiatrie	267	289	-22	92%	83	91	-8	91%	-1	75%	3	6	1	4	0	1	3	978	102%	1
20 - Klinika chorob kožních a pohlavních	199	173	26	115%	83	64	19	130%	1	190%	3	4	4	4	0	0	4	533	100%	0
21 - Onkologická klinika	587	475	112	124%	236	184	52	128%	2	123%	13	10	10	15	2	0	9	1 796	100%	0
22 - Klinika nukleární medicíny	98	94	4	104%	40	34	6	118%	0	100%	0	4	0	4	0	0	0	231	100%	0
26 - Oddělení rehabilitace	239	209	30	114%	83	73	10	114%	1	142%	1	1	2	11	0	0	2	612	100%	0
30 - Oddělení geriatry	146	164	-18	89%	52	58	-6	90%	1	150%	2	5	4	4	0	0	3	509	104%	1
32 - Hemato-onkologická klinika	214	269	-55	80%	77	93	-16	83%	-1	64%	2	4	5	4	0	0	1	905	106%	2
52 - Klinika infekčního lékařství	92	0	92	0%	42	0	42	0%	1	0%	4	0	1	1	1	2	0	0	0%	0


**Legenda:**

Denní report počtu pacientů přijatých k hospitalizaci čerpá z chorobopisů MEDEA.

Na úrovni kliniky obsahuje veškeré příjmy na lůžko dotčené kliniky, včetně hospitalizací přeložených z jiných klinik (ne však příjmy z jiných středisek v rámci dané kliniky).

Na úrovni FNOL celkem obsahuje pouze externí příjmy, vyloučeny jsou veškeré překlady v rámci FNOL.

Kumulativní počet pacientů přijatých k hospitalizaci od začátku roku je srovnáván se stejným obdobím referenčního roku. Ve stejné logice je srovnáván kumulativní počet posledních 30 dnů.

Ukazatel Pr7d23/Pr7d19: průměrný počet pacientů přijatých k hospitalizaci za posledních 7 dní aktuálního období je srovnáván se 7-denním průměrem referenčního roku 2019.

Ukazatel 'Referenční cíl' do konce roku: vyjadřuje počet pacientů přijatých k hospitalizaci, který je nutno splnit do konce roku 2023 pro dosažení produkce referenčního roku 2019. Pokud byl vykázan v aktuálním roce do dne reportu vyšší objem péče, zůstává 'Referenční cíl' shodný s výkonností referenčního roku.

Referenční cíl se může lišit od 'produkčního cíle', který je uveden v měsíčním reportingu a reflektuje výsledky jednání hospodářských schůzek.

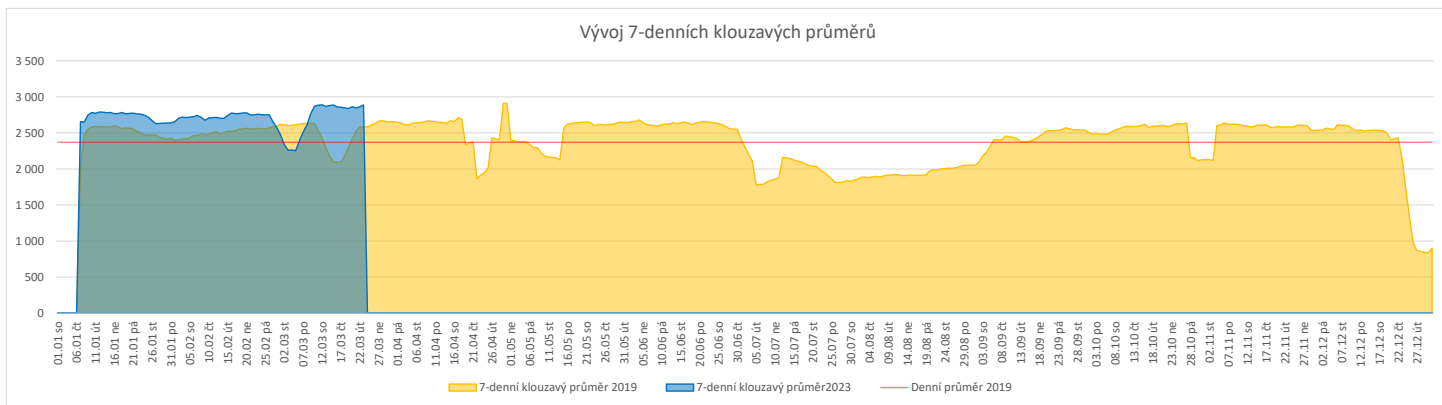
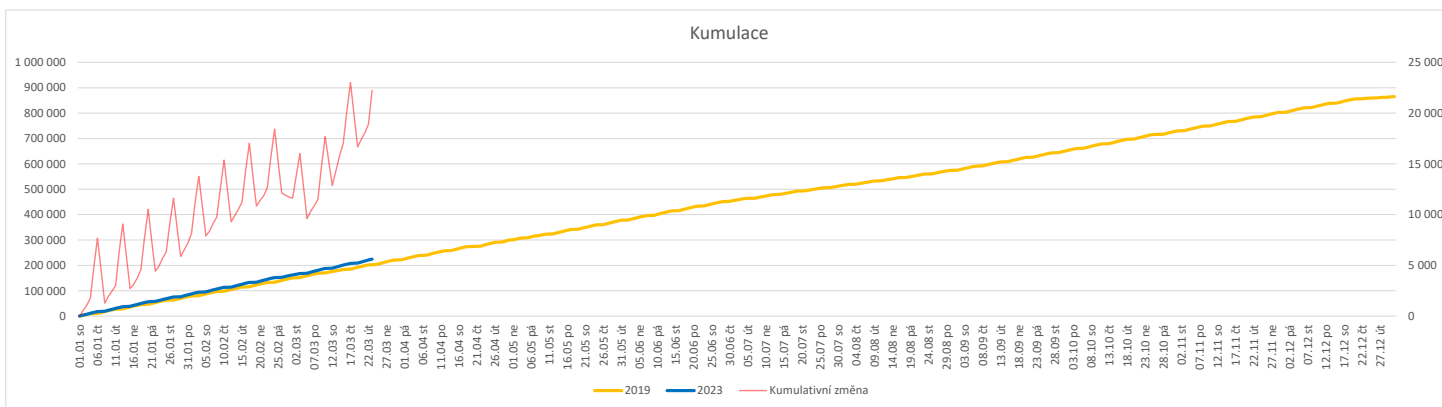
Ukazatel Týdenní navýšení: Navýšení týdenního počtu přijatých pacientů k hospitalizaci ve zbývajícím období do konce roku ke splnění 'Referenčního cíle'.

**Poznámka:**

01 - I. interní klinika - kardiologická

V počtech přijatých pacientů nejsou započítány hodnoty covid+ oddělení Franze Josefa

	Od počátku roku				Období posledních 30 dnů				Posledních 7 dní do 23.03.2023							Referenční cíl do konce roku	Týdenní navýšení			
	2023	2019	2023/2019	111%	2023	2019	2023/2019	114%	Pr7d23/Pr7d19	112%	Čt 23	St 22	Út 21	Po 20	Ne 19			So 18	Pa 17	
<b>FNOL CELKEM</b>	<b>224 811</b>	<b>202 439</b>	<b>22 372</b>	<b>111%</b>	<b>87 125</b>	<b>76 288</b>	<b>10 837</b>	<b>114%</b>	<b>305</b>	<b>112%</b>	<b>3 792</b>	<b>3 906</b>	<b>3 989</b>	<b>4 181</b>	<b>476</b>	<b>496</b>	<b>3 380</b>	<b>662 594</b>	<b>100%</b>	<b>0</b>
01 - I. interní klinika - kardiologická	7 091	7 019	72	101%	2 831	2 616	215	108%	-0	100%	133	143	109	111	5	13	100	22 072	100%	0
02 - II. interní klinika gastroenterologická a geriatrická	7 993	6 302	1 691	127%	3 073	2 270	803	135%	27	140%	131	116	149	125	3	1	132	20 355	100%	0
03 - III. interní klinika - nefrologická, revmatologická a endokrinologická	11 152	9 742	1 410	114%	4 278	3 714	564	115%	17	113%	197	215	196	177	1	6	220	32 627	100%	0
04 - I. chirurgická klinika	6 466	5 955	511	109%	2 521	2 289	232	110%	4	105%	93	119	128	109	22	6	101	18 498	100%	0
05 - II. chirurgická klinika - cévně-transplantační	3 115	2 843	272	110%	1 262	1 136	126	111%	1	103%	60	42	37	67	0	0	60	9 022	100%	0
06 - Neurochirurgická klinika	2 968	2 466	502	120%	1 146	826	320	139%	19	189%	59	45	41	80	1	5	57	8 261	100%	0
07 - Klinika anesteziologie, resuscitace a intenzivní medicíny	8 081	7 608	473	106%	3 111	2 694	417	115%	16	117%	138	172	147	161	3	3	141	22 552	100%	0
08 - Porodnicko-gynekologická klinika	6 740	7 508	-768	90%	2 596	2 792	-196	93%	-10	89%	108	104	120	123	8	14	115	25 917	103%	19
09 - Novorozenecké oddělení	499	509	-10	98%	157	212	-55	74%	-1	79%	9	2	6	12	1	0	4	1 693	101%	1
10 - Dětská klinika	12 554	11 431	1 123	110%	4 689	4 059	630	116%	11	107%	190	220	198	222	36	55	203	35 334	100%	0
11 - Ortopedická klinika	10 582	8 654	1 928	122%	4 198	3 290	908	128%	39	136%	177	199	178	263	9	1	186	27 707	100%	0
12 - Urologická klinika	8 861	9 104	-243	97%	3 476	3 312	164	105%	11	110%	163	166	166	179	0	7	142	28 374	101%	6
13 - Otolaryngologická klinika	12 832	8 936	3 896	144%	4 857	3 413	1 444	142%	44	140%	176	211	209	215	64	64	148	26 903	100%	0
14 - Oční klinika	10 652	9 283	1 369	115%	4 029	3 435	594	117%	18	115%	218	165	178	237	23	37	152	31 181	100%	0
15 - Oddělení alergologie a kl. imun.	6 390	5 896	494	108%	2 669	2 363	306	113%	12	115%	104	106	164	143	0	0	92	18 875	100%	0
16 - Klinika plicních nemocí a tuberkulózy	7 347	6 773	574	108%	2 890	2 540	350	114%	5	107%	99	152	155	115	1	3	84	22 112	100%	0
17 - Neurologická klinika	5 252	5 547	-295	95%	2 000	2 193	-193	91%	-8	90%	97	85	128	104	1	0	68	18 691	102%	8
18 - Klinika psychiatrie	4 754	3 718	1 036	128%	1 869	1 445	424	129%	14	130%	81	107	80	90	5	7	64	13 344	100%	0
19 - Klinika pracovního lékařství	3 578	3 846	-268	93%	1 389	1 644	-255	84%	-19	71%	71	64	69	74	0	0	41	13 181	102%	7
20 - Klinika chorob kožních a pohlavních	10 572	9 173	1 399	115%	4 171	3 537	634	118%	22	120%	169	180	209	223	6	3	149	28 907	100%	0
21 - Onkologická klinika	17 005	13 815	3 190	123%	6 485	5 098	1 387	127%	43	125%	304	309	290	344	2	9	267	45 155	100%	0
22 - Klinika nukleární medicíny	689	733	-44	94%	289	300	-11	96%	-1	88%	18	6	14	5	0	1	19	2 565	102%	2
25 - Klinika ústní, čelistní a obličejové chirurgie	8 967	8 861	106	101%	3 375	3 580	-205	94%	-14	89%	123	124	147	138	66	62	140	32 915	100%	0
26 - Oddělení rehabilitace	9 389	7 656	1 733	123%	3 612	2 836	776	127%	24	126%	153	166	157	182	4	7	136	26 764	100%	0
27 - Klinika tělovýchovného lékařství a kardiiovaskulární rehabilitace	6 182	5 351	831	116%	2 339	2 073	266	113%	2	103%	135	102	115	114	0	0	71	16 630	100%	0
28 - Ústav lékařské genetiky	1 553	1 925	-372	81%	580	646	-66	90%	-2	91%	38	19	28	15	0	0	20	5 631	107%	10
29 - Oddělení plastické a estetické chirurgie	3 533	3 842	-309	92%	1 321	1 406	-85	94%	1	102%	70	65	79	66	5	2	48	11 841	103%	8
30 - Oddělení geriatry	578	609	-31	95%	228	214	14	107%	1	115%	3	19	19	11	0	0	11	2 029	102%	1
31 - Traumatologická klinika	3 920	4 456	-536	88%	1 600	1 665	-65	96%	-13	79%	61	70	83	83	0	0	52	15 482	104%	14
32 - Hemato-onkologická klinika	6 194	5 769	425	107%	2 366	2 169	197	109%	-6	93%	134	118	122	87	1	2	81	20 066	100%	0
33 - Oddělení klinické biochemie	319	235	84	136%	126	75	51	168%	-0	96%	6	0	8	9	0	0	2	970	100%	0
35 - Transfúzní oddělení	97	52	45	187%	40	24	16	167%	-0	78%	2	1	2	0	0	0	2	161	100%	0
36 - Oddělení klinické logopedie	201	122	79	165%	60	31	29	194%	1	188%	1	5	1	7	0	0	1	408	100%	0
39 - Oddělení klinické psychologie	1 865	1 608	257	116%	764	616	148	124%	2	108%	33	37	35	34	0	0	40	4 990	100%	0
43 - Ústav farmakologie	70	72	-2	97%	24	30	-6	80%	1	167%	2	2	1	2	0	0	3	279	101%	1
45 - Sociální oddělení	431	370	61	116%	163	132	31	123%	2	141%	16	7	6	8	0	0	8	1 307	100%	0
50 - Kardiologická klinika	2 094	1 359	735	154%	854	486	368	176%	14	186%	44	36	44	44	6	0	31	4 911	100%	0
52 - Klinika infekčního lékařství	54	0	54	0%	53	0	53	0%	1	0%	4	4	0	1	0	0	1	0	0%	0
60 - Oddělení urgentního příjmu	13 917	13 273	644	105%	5 516	5 122	394	108%	24	115%	172	200	170	195	203	188	186	47 695	100%	0
Očkovací centrum	302	577	-275	52%	0	0	0	0%	0	0%	0	0	0	0	0	0	0	275	0%	7


**Legenda:**

Denní report počtu ambulantních vyšetření obsahuje všechny ambulantně ošetřená rodná čísla v daný den na konkrétní klinice.

Kumulativní počet ambulantních vyšetření od začátku roku je srovnáván se stejným obdobím referenčního roku. Ve stejné logice je srovnáván kumulativní počet posledních 30 dnů.

Ukazatel Pr7d23/Pr7d19: průměrný počet ambulantně vyšetřených pacientů za posledních 7 dní je srovnán se 7-denním průměrem referenčního roku 2019.

Ukazatel 'Referenční cíl' do konce roku: vyjadřuje počet ambulantně vyšetřených pacientů, který je nutno splnit do konce roku 2023 pro dosažení produkce referenčního roku 2019. Pokud byl vykázan v aktuálním roce do dne reportu vyšší objem péče, zůstává 'Referenční cíl' shodný s výkonností referenčního roku.

Referenční cíl se může lišit od 'produkčního cíle', který je uveden v měsíčním reportingu a reflektuje výsledky jednání hospodářských schůzek.

Ukazatel Týdenní navýšení: Navýšení týdenního počtu ambulantních vyšetření ve zbývajícím období do konce roku ke splnění 'Referenčního cíle'.

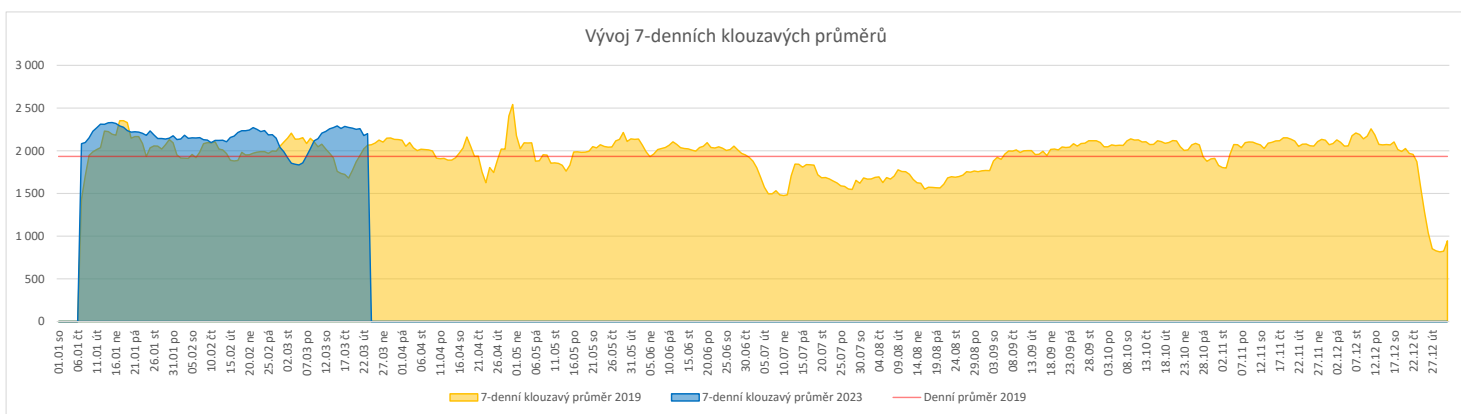
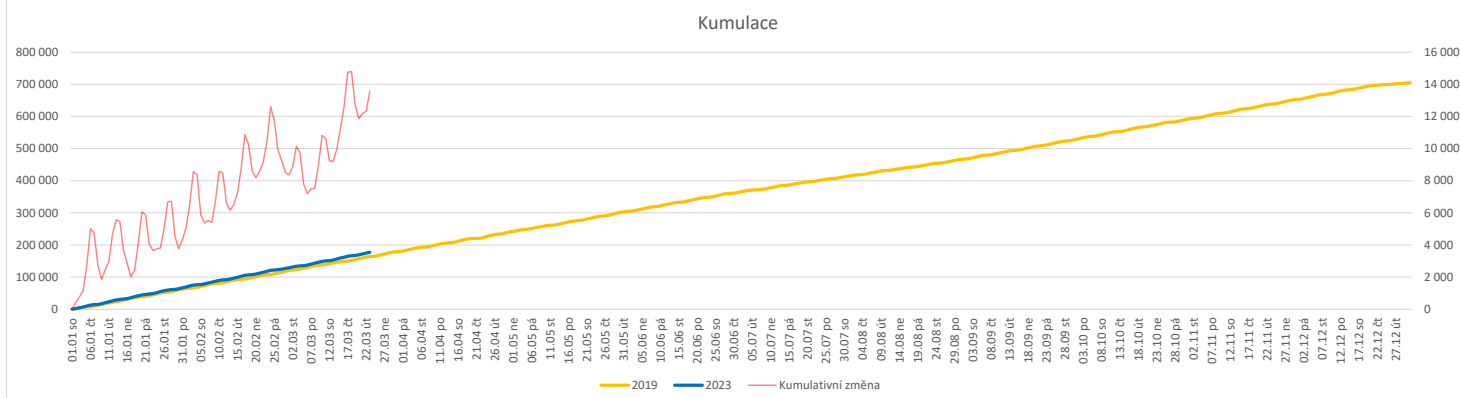
**Poznámka:**

60 - Oddělení urgentního příjmu

V počtech ambulantních vyšetření nejsou započítány vyšetření na pracovištích Antigenní testy a Odběrové místo.

**Vývoj počtu laboratorních výkonů evidovaných v OpenLIMS a žádanků evidovaných v LIMS (RČ/den/klinika) k datu 23.03.2023**

	Od počátku roku			Období posledních 30 dnů				Posledních 7 dní do 23.03.2023							Referenční cíl do konce roku	Týdenní navýšení
	2023	2019	2023/2019	2023	2019	2023/2019	Pr7d23/Pr7d19	Čt 23	St 22	Út 21	Po 20	Ne 19	So 18	Pa 17		
<b>FNOL CELKEM</b>	<b>170 198</b>	<b>158 783</b>	<b>11 415 107%</b>	<b>65 168</b>	<b>60 251</b>	<b>4 917 108%</b>	<b>136 107%</b>	<b>2 736</b>	<b>2 488</b>	<b>2 844</b>	<b>1 838</b>	<b>684</b>	<b>1 687</b>	<b>2 577</b>	<b>541 689 82%</b>	<b>0</b>
28 - Ústav lékařské genetiky	755	583	172 130%	278	194	84 143%	1	117%	18	7	21	8	0	7	1 771 100%	0
32 - Hemato-onkologická klinika	59 673	54 114	5 559 110%	22 542	20 455	2 087 110%	82	113%	967	958	869	1 000	253	275	836 180 721 100%	0
33 - Oddělení klinické biochemie	81 337	78 376	2 961 104%	31 425	29 570	1 855 106%	3	100%	1 265	1 160	1 547	313	313	1 248	1 285 257 142 100%	0
35 - Transfúzní oddělení	5 127	5 526	-399 93%	1 992	2 327	-335 86%	10	116%	75	65	50	69	71	75	78 18 234 102%	10
38 - Ústav soudního lékařství a medicinského práva	900	611	289 147%	415	234	181 177%	10	294%	59	0	7	0	0	37	2 792 100%	0
40 - Ústav mikrobiologie	22 406	19 573	2 833 114%	8 516	7 471	1 045 114%	46	120%	352	298	350	448	47	89	334 63 603 100%	0


**Legenda:**

Denní report obsahuje množství laboratorních výkonů ve vyjádření RČ/den/klinika evidovaných v systému OpenLIMS.

U klinik 28 a 40 jsou zdrojem obdržené žádanky ve vyjádření RČ/den/klinika evidovaných v systému LIMS.

Kumulativní počet laboratorních výkonů od začátku roku je srovnáván se stejným obdobím referenčního roku. Ve stejné logice je srovnáván kumulativní počet posledních 30 dnů.

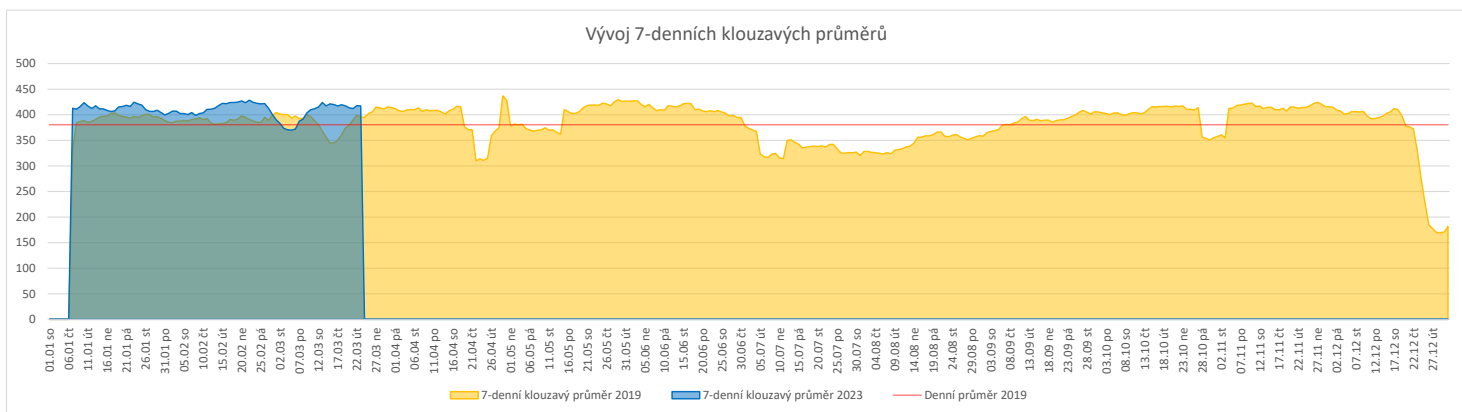
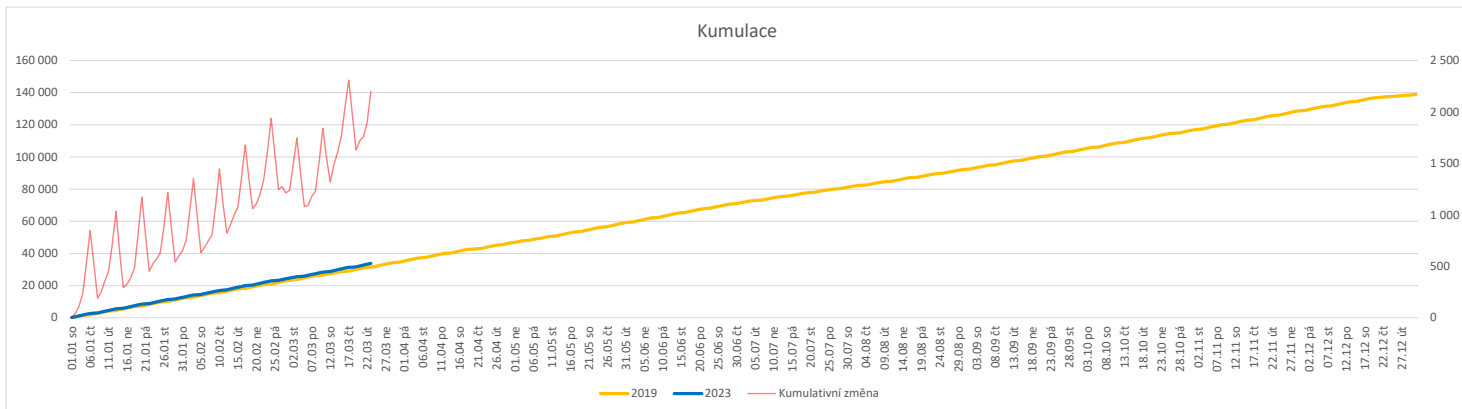
Ukazatel Pr7d23/Pr7d19: průměrný počet laboratorních výkonů za posledních 7 dní je srovnán se 7-denním průměrem referenčního roku 2019.

Ukazatel 'Referenční cíl' do konce roku: vyjadřuje počet laboratorních výkonů, který je nutno splnit do konce roku 2023 pro dosažení produkce referenčního roku 2019. Pokud byl vykázan v aktuálním roce do dne reportu vyšší objem péče, zůstává 'Referenční cíl' shodný s výkonností referenčního roku.

Referenční cíl se může lišit od 'produkčního cíle', který je uveden v měsíčním reportingu a reflektuje výsledky jednání hospodářských schůzek.

Ukazatel Týdenní navýšení: Navýšení týdenního počtu laboratorních výkonů ve zbývajícím období do konce roku ke splnění 'Referenčního cíle'.

	Od počátku roku			Období posledních 30 dnů			Posledních 7 dní do 23.03.2023							Referenční cíl do konce roku	Týdenní navýšení	
	2023	2019	2023/2019	2023	2019	2023/2019	Pr7d23/Pr7d19	Čt 23	St 22	Út 21	Po 20	Ne 19	So 18			Pa 17
<b>FNOL CELKEM</b>	<b>33 846</b>	<b>31 593</b>	<b>2 253 107%</b>	<b>12 919</b>	<b>11 829</b>	<b>1 090 109%</b>	<b>22 106%</b>	<b>488</b>	<b>576</b>	<b>504</b>	<b>553</b>	<b>165</b>	<b>192</b>	<b>443</b>	<b>107 280 100%</b>	<b>0</b>
22 - Klinika nukleární medicíny	2 331	2 450	-119 95%	750	904	-154 83%	-5 83%	36	46	36	38	1	1	24	7 946 102%	3
34 - Radiologická klinika	31 515	29 143	2 372 108%	12 169	10 925	1 244 111%	27 107%	452	530	468	515	164	191	419	99 453 100%	0


**Legenda:**

Denní report obsahuje množství RDG výkonů ve vyjádření RČ/den/klinika.

Kumulativní počet RDG výkonů od začátku roku je srovnáván se stejným obdobím referenčního roku. Ve stejné logice je srovnáván kumulativní počet posledních 30 dní.

Ukazatel Pr7d23/Pr7d19: průměrný počet RDG výkonů za posledních 7 dní je srovnán se 7-denním průměrem referenčního roku 2019.

Ukazatel 'Referenční cíl' do konce roku: vyjadřuje počet RDG výkonů, který je nutno splnit do konce roku 2023 pro dosažení produkce referenčního roku 2019. Pokud byl vykázan v aktuálním roce do dne reportu vyšší objem péče, zůstává 'Referenční cíl' shodný s výkonností referenčního roku.

Referenční cíl se může lišit od 'produkčního cíle', který je uveden v měsíčním reportingu a reflektuje výsledky jednání hospodářských schůzek.

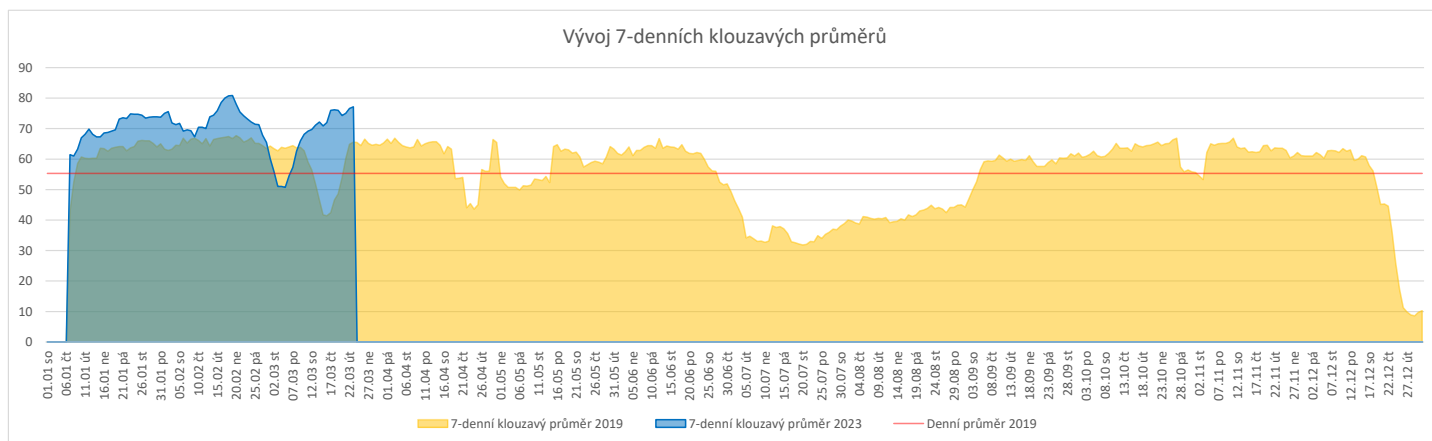
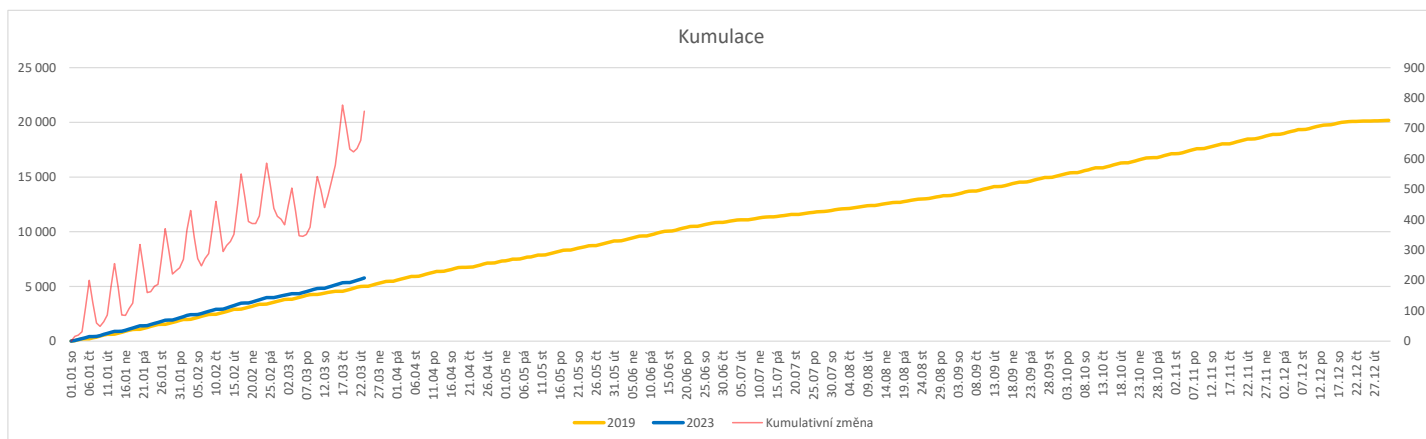
Ukazatel Týdenní navýšení: Navýšení týdenního počtu RDG výkonů ve zbývajícím období do konce roku ke splnění 'Referenčního cíle'.

**Poznámka:**

34 - Radiologická klinika

V počtech RDG vyšetření nejsou započítána mamografická vyšetření.

	Od počátku roku				Období posledních 30 dnů				Posledních 7 dní do 23.03.2023							Referenční cíl do konce roku	Týdenní navýšení			
	2023	2019	2023/2019	%	2023	2019	2023/2019	%	Pr7d23/Pr7d19	Čt 23	St 22	Út 21	Po 20	Ne 19	So 18			Pa 17		
<b>FNOL CELKEM (pouze celková anestezie, bez klinik s počtem 0 v roce 2019)</b>	<b>5 082</b>	<b>4 922</b>	<b>160</b>	<b>103%</b>	<b>1 923</b>	<b>1 791</b>	<b>132</b>	<b>107%</b>												
<b>Celkem operace evidované v MEDIX</b>	<b>7 352</b>	<b>5 021</b>	<b>2 331</b>	<b>146%</b>	<b>2 803</b>	<b>1 827</b>	<b>976</b>	<b>153%</b>	<b>33</b>	<b>150%</b>	<b>138</b>	<b>124</b>	<b>138</b>	<b>118</b>	<b>9</b>	<b>19</b>	<b>141</b>	<b>15 166</b>	<b>100%</b>	<b>0</b>
01 - I. interní klinika - kardiologická	1 305	0	1 305	0%	508	0	508	0%	16	0%	25	16	22	20	2	5	25	1	100%	0
02 - II. interní klinika gastroenterologická a geriatrická	231	0	231	0%	92	0	92	0%	4	0%	1	5	6	7	0	0	8	0	0%	0
04 - I. chirurgická klinika	878	812	66	108%	335	289	46	116%	-0	99%	15	14	16	10	1	2	15	2 405	100%	0
05 - II. chirurgická klinika - cévně-transplantační	318	288	30	110%	120	105	15	114%	-0	96%	7	4	5	5	0	2	4	950	100%	0
06 - Neurochirurgická klinika	434	398	36	109%	163	145	18	112%	1	112%	8	5	5	6	2	2	10	1 369	100%	0
08 - Porodnicko-gynekologická klinika	607	629	-22	97%	231	227	4	102%	1	115%	13	13	10	10	1	1	14	1 893	101%	1
10 - Dětská klinika	97	99	-2	98%	33	38	-5	87%	-1	73%	0	6	0	0	0	0	5	256	101%	1
11 - Ortopedická klinika	824	754	70	109%	333	285	48	117%	2	121%	21	15	20	12	1	0	11	2 128	100%	0
12 - Urologická klinika	470	482	-12	98%	174	169	5	103%	0	108%	10	8	9	7	0	0	7	1 487	101%	1
13 - Otolaryngologická klinika	520	383	137	136%	183	132	51	139%	2	134%	7	7	12	7	1	3	14	1 111	100%	0
14 - Oční klinika	77	62	15	124%	27	22	5	123%	0	140%	4	0	1	2	0	0	0	179	100%	0
16 - Klinika plicních nemocí a tuberkulózy	51	0	51	0%	18	0	18	0%	0	0%	1	0	0	2	0	0	0	0	0%	0
21 - Onkologická klinika	12	0	12	0%	6	0	6	0%	0	0%	2	0	1	0	0	0	0	0	0%	0
25 - Klinika ústní, žebelní a obličejové chirurgie	254	128	126	198%	100	49	51	204%	2	218%	2	4	9	2	1	0	6	434	100%	0
29 - Oddělení plastické a estetické chirurgie	531	193	338	275%	213	66	147	323%	6	344%	11	9	12	13	0	0	10	534	100%	0
31 - Traumatologická klinika	439	484	-45	91%	154	170	-16	91%	-1	82%	7	6	5	11	0	3	4	1 741	103%	2
34 - Radiologická klinika	86	15	71	573%	24	6	18	400%	1	367%	0	7	1	1	0	0	2	33	100%	0
47 - Centrální operační sály	21	105	-84	20%	9	53	-44	17%	-1	9%	1	0	0	0	0	0	0	263	147%	3
50 - Kardiochirurgická klinika	197	189	8	104%	80	71	9	113%	0	100%	3	5	4	3	0	1	6	547	100%	0


**Legenda:**

Denní report počtu operací obsahuje všechny uvedeným oddělením prováděné operace v daný den na sálech, které jsou evidované v MEDIX.

Kumulativní počet operací od začátku roku je srovnáván se stejným obdobím referenčního roku. Ve stejné logice je srovnáván kumulativní počet posledních 30 dní.

Ukazatel Pr7d23/Pr7d19: průměrný počet operací za posledních 7 dní je srovnán se 7-denním průměrem referenčního roku 2019.

Ukazatel 'Referenční cíl' do konce roku: vyjadřuje počet operací, který je nutno splnit do konce roku 2023 pro dosažení produkce referenčního roku 2019. Pokud byl vykázan v aktuálním roce do dne reportu vyšší objem péče, zůstává 'Referenční cíl' shodný s výkonností referenčního roku.

Referenční cíl' se může lišit od 'produkčního cíle', který je uveden v měsíčním reportingu a reflektuje výsledky jednání hospodářských schůzek.

Ukazatel Týdenní navýšení: Navýšení týdenního počtu operací ve zbývajícím období do konce roku ke splnění 'Referenčního cíle'.

Ukazatel FNOL celkem nezahrnuje kliniky, které měly v referenčním roce počet operací v MEDIX 0 a které neproběhly v celkové anestezii.

### Využití operačních sálů dětské kliniky dle operujících klinik k datu 23.03.2023

FNOL CELKEM	Od počátku roku				Období posledních 30 dnů				Posledních 7 dní od do 23.03.2023							Referenční cíl do konce roku	Týdenní navýšení			
	2023	2019	2023/2019		2023	2019	2023/2019		Pr7d/Pr7d	Čt 23	St 22	Út 21	Po 20	Ne 19	So 18			Pa 17		
	497	472	25	105%	177	163	14	109%	-33	30%	9	10	9	10	0			0	10	1288
04 - I. chirurgická klinika	76	98	-22	78%	29	34	-5	85%	0	0%	5	0	0	0	0	0	0	265	109%	1
05 - II. chirurgická klinika - cévně-transplantační	1	4	-3	25%	1	2	-1	50%	0	0%	0	0	0	0	0	0	0	18	120%	1
06 - Neurochirurgická klinika	0	0	0	0%	0	0	0	0%	0	0%	0	0	0	0	0	0	0	0	0%	0
08 - Porodnicko-gynekologická klinika	0	0	0	0%	0	0	0	0%	0	0%	0	0	0	0	0	0	0	0	0%	0
10 - Dětská klinika	97	99	-2	98%	33	38	-5	87%	-4	27%	0	6	0	0	0	0	5	256	101%	1
11 - Ortopedická klinika	21	7	14	300%	11	1	10	1100%	3	0%	0	3	0	0	0	0	0	35	100%	0
12 - Urologická klinika	95	112	-17	85%	35	40	-5	88%	-2	0%	4	0	4	0	0	0	0	338	105%	1
13 - Otolaryngologická klinika	150	96	54	156%	51	30	21	170%	4	55%	0	0	5	5	0	0	5	272	100%	0
14 - Oční klinika	22	16	6	138%	5	3	2	167%	0	0%	0	0	0	0	0	0	0	58	100%	0
25 - Klinika ústní, čelistní a obličejové chirurgie	0	2	-2	0%	0	2	-2	0%	0	0%	0	0	0	0	0	0	0	4	200%	1
29 - Oddělení plastické a estetické chirurgie	25	30	-5	83%	8	11	-3	73%	0	80%	0	0	0	5	0	0	0	63	109%	1
31 - Traumatologická klinika	9	8	1	113%	4	2	2	200%	0	0%	0	1	0	0	0	0	0	30	100%	0
47 - Centrální operační sály	1	0	1	0%	0	0	0	0%	0	0%	0	0	0	0	0	0	0	0	0%	0
50 - Kardiochirurgická klinika	0	0	0	0%	0	0	0	0%	0	0%	0	0	0	0	0	0	0	0	0%	0

