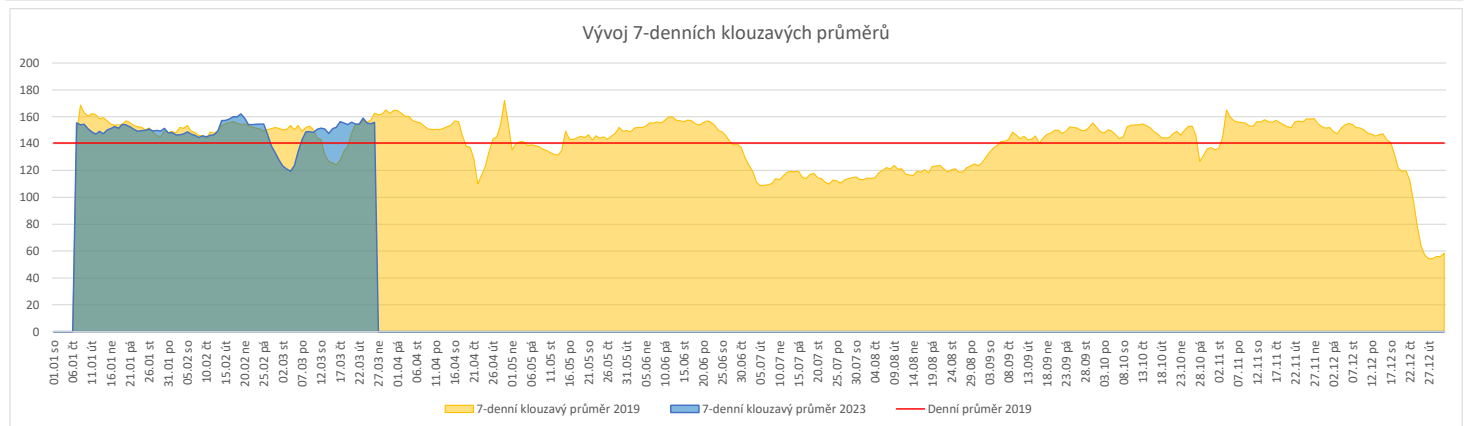
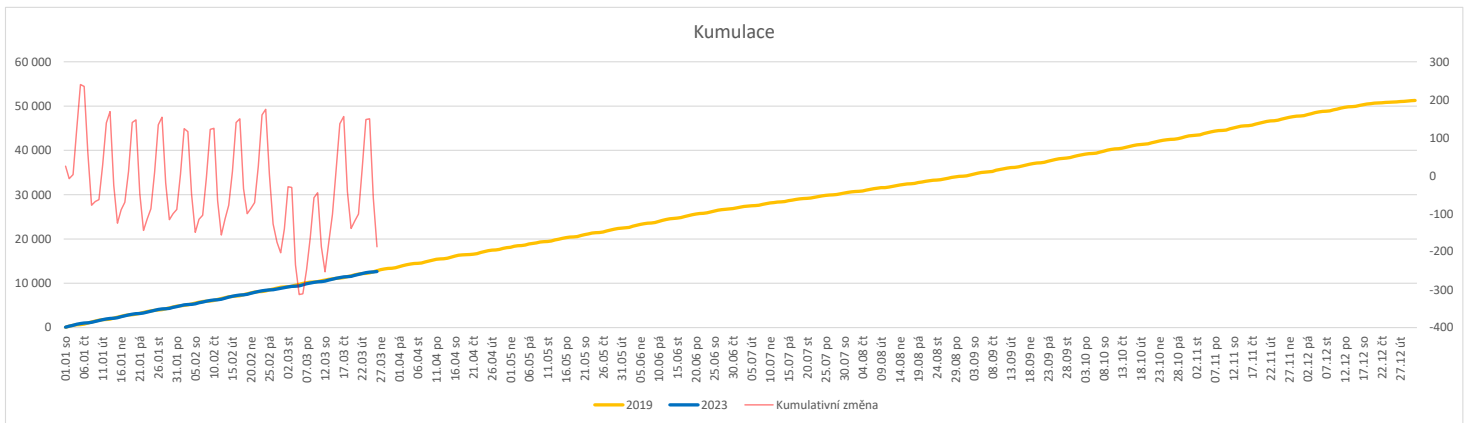


	Od počátku roku			Období posledních 30 dnů			Posledních 7 dní do 26.03.2023							Referenční cíl do konce roku	Týdenní navýšení		
	2023	2019	2023/2019	2023	2019	2023/2019	Pr7d23/Pr7d19	Ne 26	So 25	Pa 24	Čt 23	St 22	Út 21			Po 20	
FNOL CELKEM - bez překladů vč. COVID+ (kliniky níže vč. překladů)	12 653	12 840	-187 99%	4 329	4 676	-347 93%	-7 96%	102	39	106	193	222	186	243	38 616	100%	5
Chirurgické obory	6 349	6 697	-348 95%	2 119	2 435	-316 87%	-4 96%	65	21	30	103	115	106	124	19 610	102%	9
04 - I. chirurgická klinika	998	1 042	-44 96%	337	379	-42 89%	0 103%	9	1	6	16	18	18	22	2 942	102%	2
05 - II. chirurgická klinika - cévně-transplantační	444	464	-20 96%	154	173	-19 89%	-1 81%	8	1	2	8	11	4	8	1 291	102%	1
06 - Neurochirurgická klinika	447	423	24 106%	158	148	10 107%	-0 98%	4	2	5	8	7	4	9	1 362	100%	0
08 - Porodnicko-gynekologická klinika	944	1 029	-85 92%	326	357	-31 91%	1 111%	4	4	5	20	19	17	13	3 325	103%	3
10 - Dětská klinika	1 144	1 200	-56 95%	381	425	-44 90%	-2 85%	14	7	6	15	18	22	17	3 460	102%	2
11 - Ortopedická klinika	785	771	14 102%	265	289	-24 92%	1 106%	11	0	2	8	15	12	24	1 984	100%	0
12 - Urologická klinika	481	525	-44 92%	159	186	-27 85%	-0 96%	4	2	1	10	6	11	9	1 638	103%	2
13 - Otolaryngologická klinika	380	376	4 101%	126	144	-18 88%	-0 94%	3	2	2	4	9	8	4	1 018	100%	0
14 - Oční klinika	265	247	18 107%	88	93	-5 95%	1 125%	1	0	2	4	7	5	6	641	100%	0
25 - Klinika ústní, čelistní a obličejové chirurgie	249	269	-20 93%	73	109	-36 67%	-1 84%	2	0	2	6	2	3	6	953	102%	1
31 - Traumatologická klinika	437	568	-131 77%	135	206	-71 66%	-2 70%	6	3	3	8	7	3	9	1 918	107%	4
50 - Kardiochirurgická klinika	186	202	-16 92%	63	74	-11 85%	-0 94%	1	0	2	2	4	3	4	568	103%	1
Interní a komplementární obory	6 304	6 143	161 103%	2 210	2 241	-31 99%	-3 96%	37	18	76	90	107	80	119	19 167	102%	0
01 - I. interní klinika - kardiologická	1 362	1 344	18 101%	472	505	-33 93%	-2 88%	10	2	11	21	25	18	20	3 903	100%	0
02 - II. interní klinika gastroenterologie a geriatry	759	669	90 113%	268	222	46 121%	1 121%	8	0	14	6	7	11	12	2 136	100%	0
03 - III. interní klinika - nefrologická, revmatologická a endokrinologická	702	716	-14 98%	242	273	-31 89%	-1 91%	3	3	8	9	17	3	16	2 247	101%	1
07 - Klinika anesteziologie, resuscitace a intenzivní medicíny	393	125	268 314%	142	49	93 290%	3 300%	1	1	2	9	10	3	7	410	100%	0
09 - Novorozenecké oddělení	503	538	-35 93%	184	190	-6 97%	1 109%	6	3	4	10	9	8	7	2 035	102%	1
16 - Klinika plicních nemocí a tuberkulózy	814	890	-76 91%	277	308	-31 90%	0 100%	1	2	14	12	11	11	15	2 532	103%	2
17 - Neurologická klinika	707	601	106 118%	248	214	34 116%	-1 92%	6	4	6	10	8	9	12	2 211	100%	0
18 - Klinika psychiatrie	272	316	-44 86%	78	116	-38 67%	-3 44%	0	0	5	3	6	1	4	973	105%	2
20 - Klinika chorob kožních a pohlavních	202	187	15 108%	77	75	2 103%	0 106%	0	0	3	3	4	4	4	519	100%	0
21 - Onkologická klinika	597	500	97 119%	218	198	20 110%	1 118%	1	1	8	13	10	10	15	1 771	100%	0
22 - Klinika nukleární medicíny	98	96	2 102%	34	36	-2 94%	0 114%	0	0	0	0	4	0	4	229	100%	0
26 - Oddělení rehabilitace	240	226	14 106%	76	87	-11 87%	-0 84%	0	0	1	1	1	2	11	595	100%	0
30 - Oddělení geriatry	149	169	-20 88%	48	56	-8 86%	1 129%	0	0	3	2	5	4	4	506	104%	1
32 - Hemato-onkologická klinika	218	279	-61 78%	68	97	-29 70%	-1 79%	0	1	3	2	4	5	4	901	107%	2
52 - Klinika infekčního lékařství	96	0	96 0%	44	0	44 0%	1 0%	2	2	0	4	0	1	1	0	0%	0


Legenda:

Denní report počtu pacientů přijatých k hospitalizaci čerpá z chorobopisů MEDEA.

Na úrovni kliniky obsahuje veškeré příjmy na lůžko dotčené kliniky, včetně hospitalizací přeložených z jiných klinik (ne však příjmy z jiných středisek v rámci dané kliniky).

Na úrovni FNOL celkem obsahuje pouze externí příjmy, vyloučeny jsou veškeré překlady v rámci FNOL.

Kumulativní počet pacientů přijatých k hospitalizaci od začátku roku je srovnáván se stejným obdobím referenčního roku. Ve stejné logice je srovnáván kumulativní počet posledních 30 dnů.

Ukazatel Pr7d23/Pr7d19: průměrný počet pacientů přijatých k hospitalizaci za posledních 7 dní aktuálního období je srovnán se 7-denním průměrem referenčního roku 2019.

Ukazatel 'Referenční cíl' do konce roku: vyjadřuje počet pacientů přijatých k hospitalizaci, který je nutno splnit do konce roku 2023 pro dosažení produkce referenčního roku 2019. Pokud byl vykázan v aktuálním roce do dne reportu vyšší objem péče, zůstává 'Referenční cíl' shodný s výkonností referenčního roku.

Referenční cíl se může lišit od 'produkčního cíle', který je uveden v měsíčním reportingu a reflektuje výsledky jednání hospodářských schůzek.

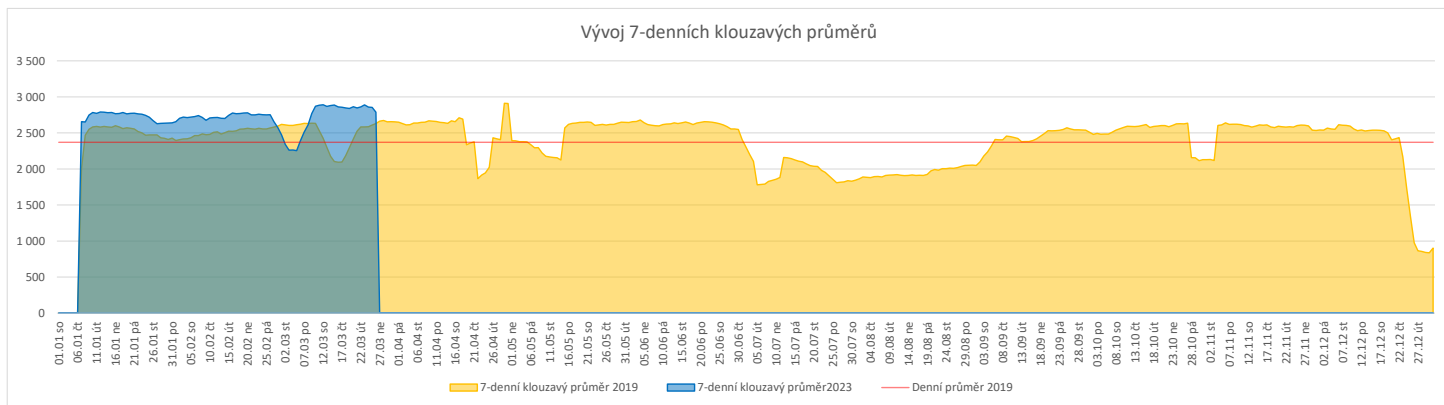
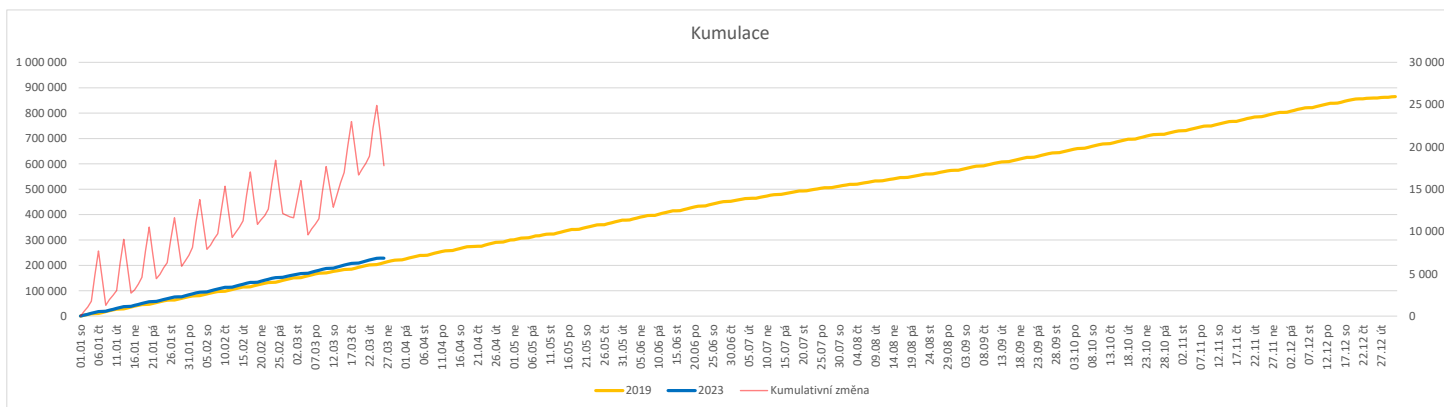
Ukazatel Týdenní navýšení: Navýšení týdenního počtu přijatých pacientů k hospitalizaci ve zbývajícím období do konce roku ke splnění 'Referenčního cíle'.

Poznámka:

01 - I. interní klinika - kardiologická

V počtech přijatých pacientů nejsou započítány hodnoty covid+ oddělení Franze Josefa

	Od počátku roku				Období posledních 30 dnů				Posledních 7 dní do 26.03.2023										Referenční cíl do konce roku	Týdenní navýšení
	2023	2019	2023/2019	109%	2023	2019	2023/2019	103%	Pr7d23/Pr7d19	Ne 26	So 25	Pa 24	Čt 23	St 22	Út 21	Po 20				
FNOL CELKEM	228 455	210 539	17 916	109%	79 642	77 549	2 093	106%	157	106%	5	478	3 161	3 792	3 906	3 989	4 181	654 494	100%	0
01 - I. interní klinika - kardiologická	7 175	7 289	-114	98%	2 498	2 642	-144	95%	-11	89%	0	6	78	133	143	109	111	21 916	101%	3
02 - II. interní klinika gastroenterologická a geriatrická	8 112	6 528	1 584	124%	2 732	2 283	449	120%	20	128%	0	1	118	131	116	149	125	20 129	100%	0
03 - III. interní klinika - nefrologická, revmatologická a endokrinologická	11 327	10 116	1 211	112%	3 799	3 806	-7	100%	6	105%	0	5	170	197	215	196	177	32 253	100%	0
04 - I. chirurgická klinika	6 586	6 218	368	106%	2 306	2 373	-67	97%	-1	99%	0	9	111	93	119	128	109	18 235	100%	0
05 - II. chirurgická klinika - cévně-transplantační	3 162	2 947	215	107%	1 130	1 132	-2	100%	-1	97%	0	1	46	60	42	37	67	8 918	100%	0
06 - Neurochirurgická klinika	3 021	2 568	453	118%	1 057	855	202	124%	19	193%	0	4	49	59	45	41	80	8 159	100%	0
07 - Klinika anesteziologie, resuscitace a intenzivní medicíny	8 206	7 871	335	104%	2 815	2 714	101	104%	12	113%	0	1	124	138	172	147	161	22 289	100%	0
08 - Porodnicko-gynekologická klinika	6 874	7 790	-916	88%	2 423	2 811	-388	86%	-11	88%	1	13	120	108	104	120	123	25 783	104%	23
09 - Novorozenecké oddělení	507	522	-15	97%	135	207	-72	65%	1	112%	0	2	6	9	2	6	12	1 685	101%	1
10 - Dětská klinika	12 813	11 859	954	108%	4 337	4 092	245	106%	14	110%	0	65	194	190	220	198	222	34 906	100%	0
11 - Ortopedická klinika	10 755	9 031	1 724	119%	3 879	3 395	484	114%	25	121%	0	1	172	177	199	178	263	27 330	100%	0
12 - Urologická klinika	8 973	9 471	-498	95%	3 144	3 331	-187	94%	1	101%	0	2	110	163	166	166	179	28 262	102%	13
13 - Otolaryngologická klinika	13 075	9 236	3 839	142%	4 454	3 352	1 102	133%	53	154%	0	60	183	176	211	209	215	26 603	100%	0
14 - Oční klinika	10 840	9 692	1 148	112%	3 763	3 492	271	108%	12	109%	0	45	143	218	165	178	237	30 772	100%	0
15 - Oddělení alergologie a kl. imun.	6 456	6 173	283	105%	2 389	2 454	-65	97%	-3	97%	0	0	66	104	106	164	143	18 598	100%	0
16 - Klinika plicních nemocí a tuberkulózy	7 404	7 085	319	105%	2 558	2 579	-21	99%	-11	88%	0	0	57	99	152	155	115	21 800	100%	0
17 - Neurologická klinika	5 311	5 785	-474	92%	1 779	2 279	-500	78%	-10	87%	0	0	59	97	85	128	104	18 632	103%	12
18 - Klinika psychiatrie	4 853	3 869	984	125%	1 771	1 490	281	119%	17	136%	0	3	96	81	107	80	90	13 193	100%	0
19 - Klinika pracovního lékařství	3 623	4 037	-414	90%	1 226	1 729	-503	71%	-21	69%	0	0	45	71	64	69	74	13 136	103%	11
20 - Klinika chorob kožních a pohlavních	10 720	9 577	1 143	112%	3 757	3 651	106	103%	16	114%	0	2	146	169	180	209	223	28 503	100%	0
21 - Onkologická klinika	17 230	14 292	2 938	121%	5 932	5 117	815	116%	45	128%	0	9	216	304	309	290	344	44 678	100%	0
22 - Klinika nukleární medicíny	701	755	-54	93%	257	284	-27	90%	-2	82%	0	0	12	18	6	14	5	2 553	102%	2
25 - Klinika ústní, čelistní a obličejové chirurgie	9 151	9 202	-51	99%	3 301	3 607	-306	92%	-20	84%	0	73	111	123	124	147	138	32 625	100%	2
26 - Oddělení rehabilitace	9 558	7 968	1 590	120%	3 289	2 871	418	115%	18	117%	0	3	166	153	166	157	182	26 452	100%	0
27 - Klinika tělovýchovného lékařství a kardiiovaskulární rehabilitace	6 232	5 548	684	112%	2 092	2 096	-4	100%	2	103%	0	0	50	135	102	115	114	16 433	100%	0
28 - Ústav lékařské genetiky	1 590	2 023	-433	79%	522	654	-132	80%	-6	76%	0	0	37	38	19	28	15	5 594	108%	11
29 - Oddělení plastické a estetické chirurgie	3 577	4 022	-445	89%	1 181	1 474	-293	80%	-6	89%	0	1	43	70	65	79	66	11 797	104%	12
30 - Oddělení geriatry	589	640	-51	92%	224	224	0	100%	1	109%	0	0	11	3	19	19	11	2 018	103%	2
31 - Traumatologická klinika	3 967	4 652	-685	85%	1 400	1 754	-354	80%	-14	78%	0	0	47	61	70	83	83	15 435	105%	18
32 - Hemato-onkologická klinika	6 289	5 984	305	105%	2 103	2 190	-87	96%	-3	97%	0	0	95	134	118	122	87	19 851	100%	0
33 - Oddělení klinické biochemie	321	245	76	131%	101	80	21	126%	1	167%	0	0	2	6	0	8	9	960	100%	0
35 - Transfúzní oddělení	98	54	44	181%	33	25	8	132%	-0	86%	0	0	1	2	1	2	0	159	100%	0
36 - Oddělení klinické logopedie	205	125	80	164%	58	30	28	193%	1	225%	0	0	4	1	5	1	7	405	100%	0
39 - Oddělení klinické psychologie	1 895	1 677	218	113%	687	625	62	110%	0	100%	0	0	30	33	37	35	34	4 921	100%	0
43 - Ústav farmakologie	71	74	-3	96%	24	28	-4	86%	0	160%	0	0	1	2	2	1	2	278	101%	1
45 - Sociální oddělení	440	385	55	114%	152	133	19	114%	1	110%	0	0	9	16	7	6	8	1 292	100%	0
50 - Kardiochirurgická klinika	2 132	1 422	710	150%	780	510	270	153%	12	169%	0	4	34	44	36	44	44	4 848	100%	0
52 - Klinika infekčního lékařství	54	0	54	0%	43	0	43	0%	1	0%	0	0	0	4	4	0	1	0	0%	0
60 - Oddělení urgentního příjmu	14 283	13 788	495	104%	5 412	5 177	235	105%	-4	97%	4	168	194	172	200	170	195	47 180	100%	0
Očkovací centrum	303	577	-274	53%	0	0	0	0%	0	0%	0	0	0	0	0	0	0	274	0%	7


Legenda:

Denní report počtu ambulantních vyšetření obsahuje všechny ambulantně ošetřená rodná čísla v daný den na konkrétní klinice.

Kumulativní počet ambulantních vyšetření od začátku roku je srovnáván se stejným obdobím referenčního roku. Ve stejné logice je srovnáván kumulativní počet posledních 30 dnů.

Ukazatel Pr7d23/Pr7d19: průměrný počet ambulantně vyšetřených pacientů za posledních 7 dní je srovnán se 7-denním průměrem referenčního roku 2019.

Ukazatel 'Referenční cíl' do konce roku: vyjadřuje počet ambulantně vyšetřených pacientů, který je nutno splnit do konce roku 2023 pro dosažení produkce referenčního roku 2019. Pokud byl vykázan v aktuálním roce do dne reportu vyšší objem péče, zůstává 'Referenční cíl' shodný s výkonností referenčního roku.

Referenční cíl se může lišit od 'produkčního cíle', který je uveden v měsíčním reportingu a reflektuje výsledky jednání hospodářských schůzek.

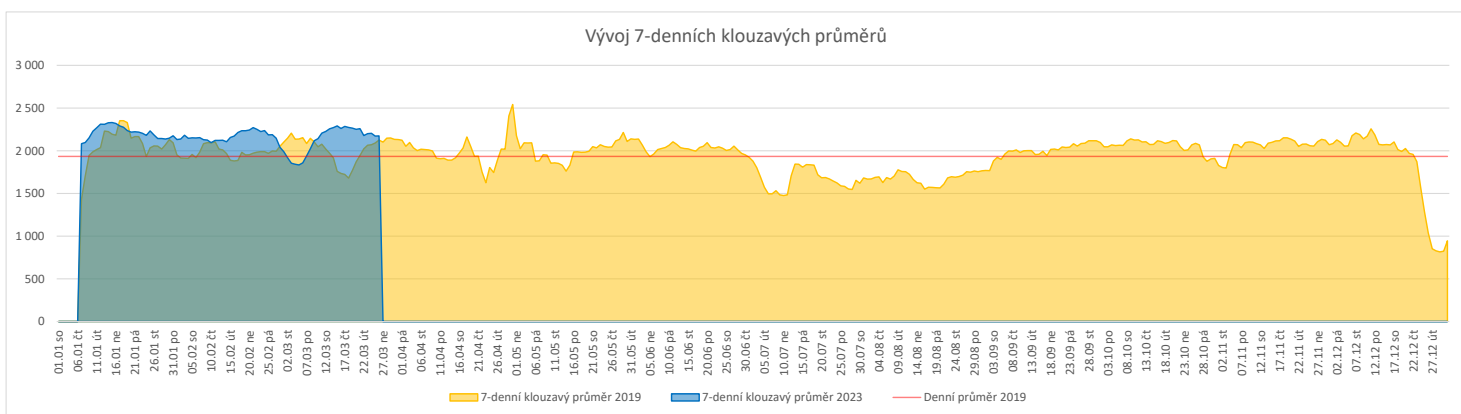
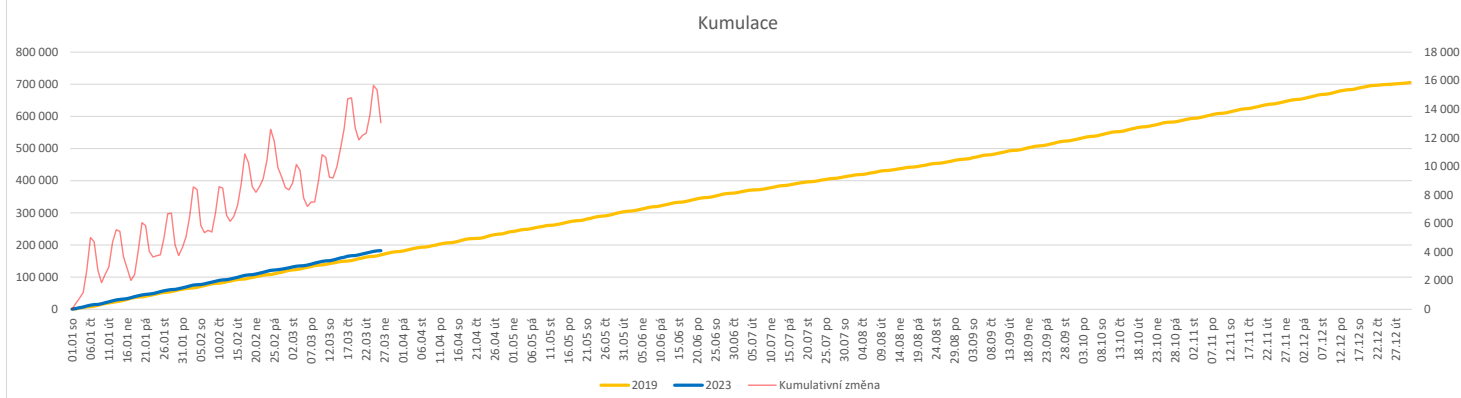
Ukazatel Týdenní navýšení: Navýšení týdenního počtu ambulantních vyšetření ve zbývajícím období do konce roku ke splnění 'Referenčního cíle'.

Poznámka:

60 - Oddělení urgentního příjmu

V počtech ambulantních vyšetření nejsou započítány vyšetření na pracovištích Antigenní testy a Odběrové místo.

	Od počátku roku			Období posledních 30 dnů			Posledních 7 dní do 26.03.2023							Referenční cíl do konce roku	Týdenní navýšení	
	2023	2019	2023/2019	2023	2019	2023/2019	Pr7d23/Pr7d19	Ne 26	So 25	Pa 24	Čt 23	St 22	Út 21			Po 20
FNOL CELKEM	174 900	164 166	10 734 107%	61 741	59 761	1 980 103%	49 102%	699	1 463	2 540	2 736	2 488	2 844	1 838	536 275 82%	0
28 - Ústav lékařské genetiky	769	613	156 125%	260	204	56 127%	2 128%	0	0	14	18	7	21	8	1 741 100%	0
32 - Hemato-onkologická klinika	61 028	56 217	4 811 109%	21 113	20 727	386 102%	52 108%	278	253	824	967	958	869	1 000	178 618 100%	0
33 - Oddělení klinické biochemie	83 934	80 725	3 209 104%	30 002	28 806	1 196 104%	-67 94%	302	1 077	1 218	1 265	1 160	1 547	313	254 793 100%	0
35 - Transfúzní oddělení	5 331	5 673	-342 94%	2 016	2 248	-232 90%	10 119%	60	74	70	75	65	50	69	18 030 102%	9
38 - Ústav soudního lékařství a medicinského práva	993	623	370 159%	459	243	216 189%	21 1325%	0	0	93	59	0	7	0	2 780 100%	0
40 - Ústav mikrobiologie	22 845	20 315	2 530 112%	7 891	7 533	358 105%	35 115%	59	59	321	352	298	350	448	62 861 100%	0


Legenda:

Denní report obsahuje množství laboratorních výkonů ve vyjádření RČ/den/klinika evidovaných v systému OpenLIMS.

U klinik 28 a 40 jsou zdrojem obdržené žádanky ve vyjádření RČ/den/klinika evidovaných v systému LIMS.

Kumulativní počet laboratorních výkonů od začátku roku je srovnáván se stejným obdobím referenčního roku. Ve stejné logice je srovnáván kumulativní počet posledních 30 dnů.

Ukazatel Pr7d23/Pr7d19: průměrný počet laboratorních výkonů za posledních 7 dní je srovnán se 7-denním průměrem referenčního roku 2019.

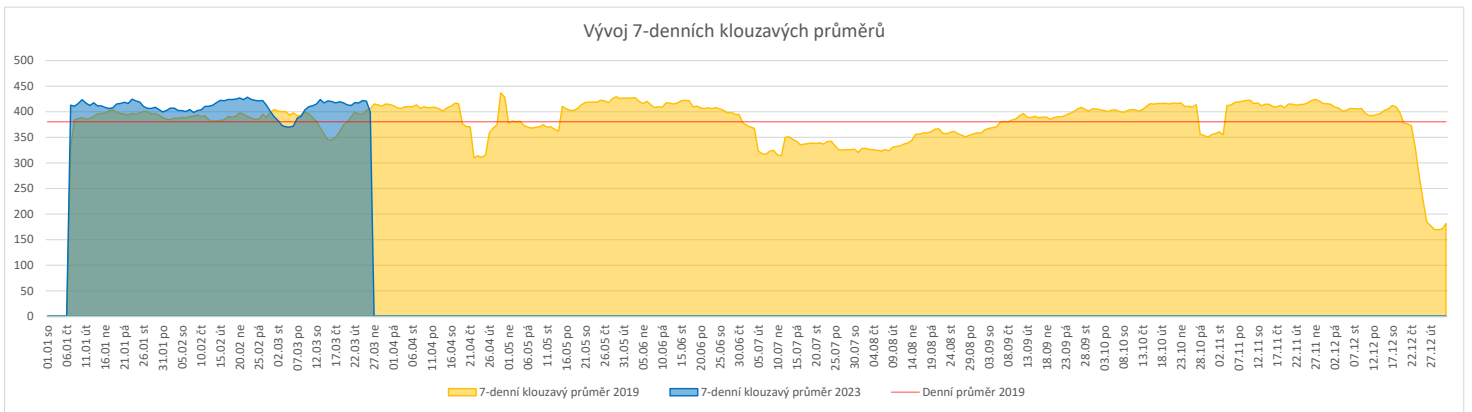
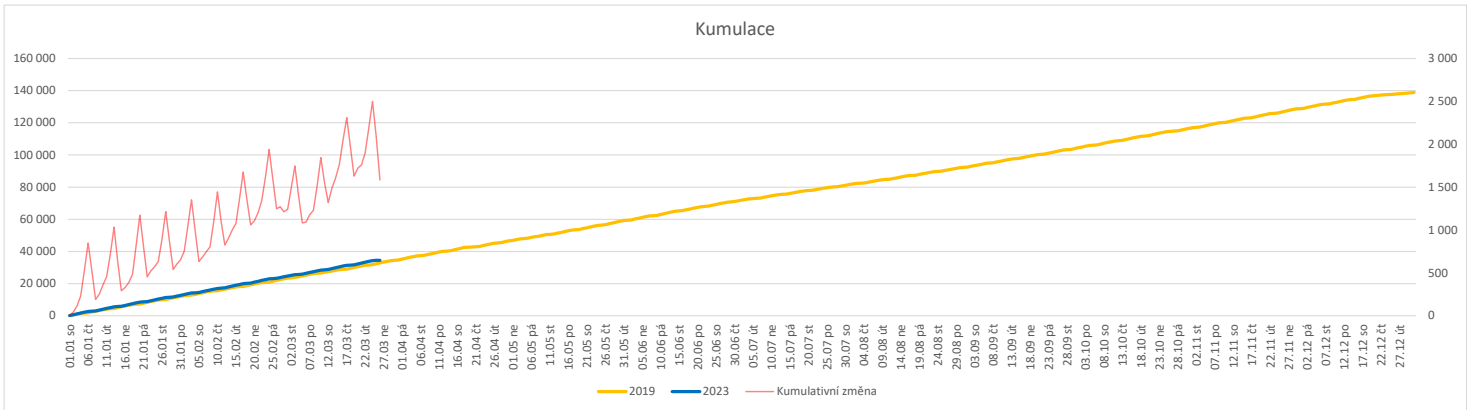
Ukazatel 'Referenční cíl' do konce roku: vyjadřuje počet laboratorních výkonů, který je nutno splnit do konce roku 2023 pro dosažení produkce referenčního roku 2019. Pokud byl vykázan v aktuálním roce do dne reportu vyšší objem péče, zůstává 'Referenční cíl' shodný s výkonností referenčního roku.

Referenční cíl se může lišit od 'produkčního cíle', který je uveden v měsíčním reportingu a reflektuje výsledky jednání hospodářských schůzek.

Ukazatel Týdenní navýšení: Navýšení týdenního počtu laboratorních výkonů ve zbývajícím období do konce roku ke splnění 'Referenčního cíle'.

Vývoj počtu RDG vyšetření (RČ/den/klinika) k datu 26.03.2023

	Od počátku roku				Období posledních 30 dnů				Posledních 7 dní do 26.03.2023							Referenční cíl do konce roku	Týdenní navýšení			
	2023	2019	2023/2019	105%	2023	2019	2023/2019	100%	Pr7d23/Pr7d19	Ne 26	So 25	Pa 24	Čt 23	St 22	Út 21			Po 20		
FNOL CELKEM	34 519	32 881	1 638	105%	12 038	12 076	-38	100%	-7	98%	15	182	476	488	576	504	553	105 992	100%	0
22 - Klinika nukleární medicíny	2 368	2 536	-168	93%	676	907	-231	75%	-3	90%	0	1	36	46	36	38	38	7 909	102%	5
34 - Radiologická klinika	32 151	30 345	1 806	106%	11 362	11 169	193	102%	-4	99%	15	181	440	452	530	468	515	98 251	100%	0


Legenda:

Denní report obsahuje množství RDG výkonů ve vyjádření RČ/den/klinika.

Kumulativní počet RDG výkonů od začátku roku je srovnáván se stejným obdobím referenčního roku. Ve stejné logice je srovnáván kumulativní počet posledních 30 dní.

Ukazatel Pr7d23/Pr7d19: průměrný počet RDG výkonů za posledních 7 dní je srovnán se 7-denním průměrem referenčního roku 2019.

Ukazatel 'Referenční cíl' do konce roku: vyjadřuje počet RDG výkonů, který je nutno splnit do konce roku 2023 pro dosažení produkce referenčního roku 2019. Pokud byl vykázan v aktuálním roce do dne reportu vyšší objem péče, zůstává 'Referenční cíl' shodný s výkonností referenčního roku.

Referenční cíl se může lišit od 'produkčního cíle', který je uveden v měsíčním reportingu a reflektuje výsledky jednání hospodářských schůzek.

Ukazatel Týdenní navýšení: Navýšení týdenního počtu RDG výkonů ve zbývajícím období do konce roku ke splnění 'Referenčního cíle'.

Poznámka:

34 - Radiologická klinika

V počtech RDG vyšetření nejsou započítána mamografická vyšetření.

Využití operačních sálů dětské kliniky dle operujících klinik k datu 26.03.2023

	Od počátku roku				Období posledních 30 dnů				Posledních 7 dní od do 26.03.2023								Referenční cíl do konce roku	Týdenní navýšení	
	2023	2019	2023/2019	%	2023	2019	2023/2019	%	Pr7d/Pr7d	Ne 26	So 25	Pa 24	Čt 23	St 22	Út 21	Po 20			
FNOL CELKEM	509	491	18	104%	161	163	-2	99%	-28	46%	0	0	12	9	10	10	1269	100%	0
04 - I. chirurgická klinika	76	104	-28	73%	22	32	-10	69%	-6	45%	0	0	0	5	0	0	265	112%	1
05 - II. chirurgická klinika - cévně-transplantační	1	4	-3	25%	1	2	-1	50%	0	0%	0	0	0	0	0	0	18	120%	1
06 - Neurochirurgická klinika	0	0	0	0%	0	0	0	0%	0	0%	0	0	0	0	0	0	0	0%	0
08 - Porodnicko-gynekologická klinika	0	0	0	0%	0	0	0	0%	0	0%	0	0	0	0	0	0	0	0%	0
10 - Dětská klinika	104	99	5	105%	34	34	0	100%	-2	27%	0	0	7	0	6	0	254	100%	0
11 - Ortopedická klinika	21	7	14	300%	8	1	7	800%	3	0%	0	0	0	0	3	0	35	100%	0
12 - Urologická klinika	95	116	-21	82%	28	41	-13	68%	-3	45%	0	0	4	0	4	0	338	107%	1
13 - Otolaryngologická klinika	155	101	54	153%	51	31	20	165%	5	60%	0	0	5	0	5	5	267	100%	0
14 - Oční klinika	22	20	2	110%	5	7	-2	71%	-4	0%	0	0	0	0	0	0	54	100%	0
25 - Klinika ústní, čelistní a obličejové chirurgie	0	2	-2	0%	0	2	-2	0%	0	0%	0	0	0	0	0	0	4	200%	1
29 - Oddělení plastické a estetické chirurgie	25	30	-5	83%	8	11	-3	73%	5	0%	0	0	0	0	0	5	63	109%	1
31 - Traumatologická klinika	9	8	1	113%	4	2	2	200%	0	0%	0	0	0	1	0	0	30	100%	0
47 - Centrální operační sály	1	0	1	0%	0	0	0	0%	0	0%	0	0	0	0	0	0	0	0%	0
50 - Kardiochirurgická klinika	0	0	0	0%	0	0	0	0%	0	0%	0	0	0	0	0	0	0	0%	0

