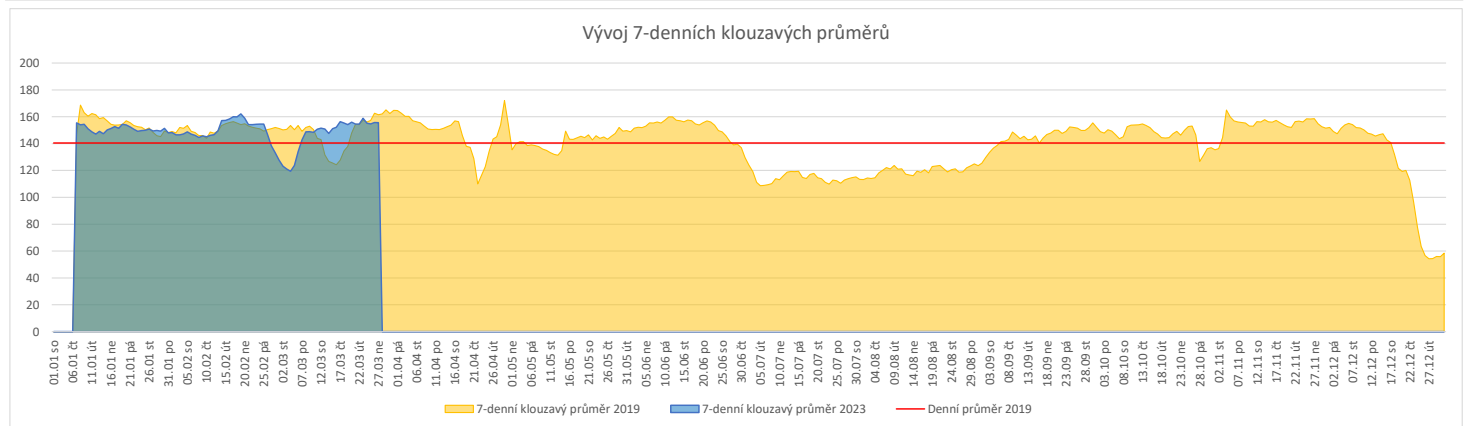
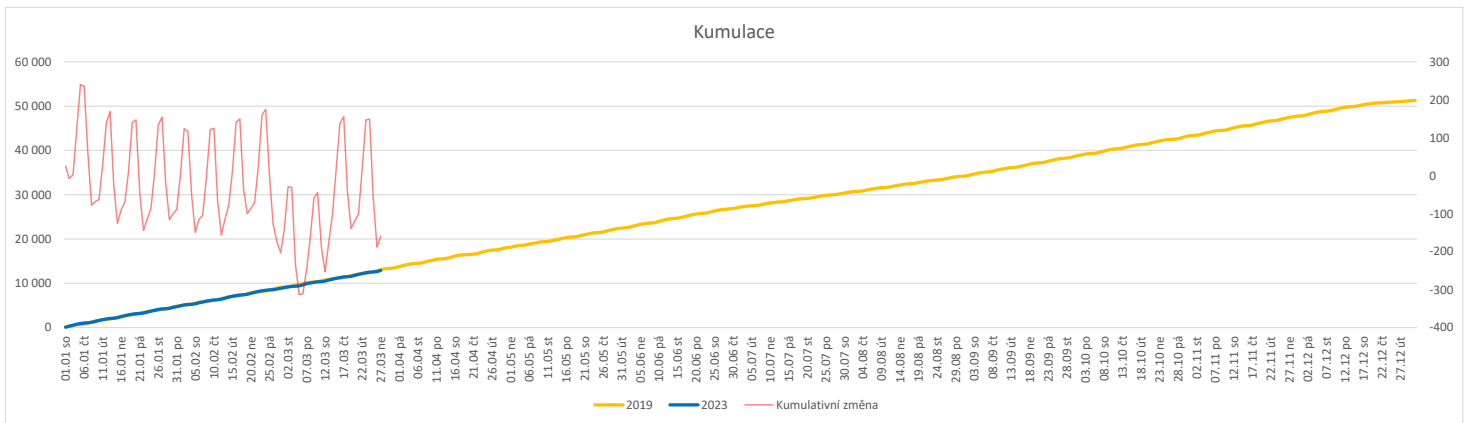


Vývoj počtu pacientů přijatých k hospitalizaci (RČ/den/klinika) k datu 27.03.2023

	Od počátku roku				Období posledních 30 dnů			Posledních 7 dní do 27.03.2023							Referenční cíl do konce roku	Týdenní navýšení				
	2023	2019	2023/2019	99%	2023	2019	2023/2019	Pr7d23/Pr7d19	Po 27	Ne 26	So 25	Pa 24	Čt 23	St 22			Út 21			
FNOL CELKEM - bez překladů vč. COVID+ (kliniky níže vč. překladů)	12 894	13 054	-160	99%	4 451	4 786	-335	93%	-6	96%	242	102	39	106	192	222	186	38 375	100%	4
Chirurgické obory	6 460	6 797	-337	95%	2 183	2 464	-281	89%	-3	96%	112	65	21	30	102	115	106	19 499	102%	9
04 - I. chirurgická klinika	1016	1056	-40	96%	347	375	-28	93%	1	108%	18	9	1	6	16	18	18	2 924	101%	1
05 - II. chirurgická klinika - cévně-transplantační	450	475	-25	95%	156	177	-21	88%	-2	75%	6	8	1	2	8	11	4	1 285	102%	1
06 - Neurochirurgická klinika	453	427	26	106%	161	147	14	110%	-0	95%	6	4	2	5	8	7	4	1 358	100%	0
08 - Porodnicko-gynekologická klinika	957	1049	-92	91%	327	374	-47	87%	0	103%	13	4	4	5	20	19	17	3 312	103%	3
10 - Dětská klinika	1 167	1 215	-48	96%	393	425	-32	92%	-0	98%	24	14	7	6	14	18	22	3 437	101%	2
11 - Ortopedická klinika	805	781	24	103%	283	288	-5	98%	0	105%	20	11	0	2	8	15	12	1 974	100%	0
12 - Urologická klinika	492	529	-37	93%	169	184	-15	92%	1	113%	11	4	2	1	10	6	11	1 627	102%	1
13 - Otolaryngologická klinika	384	385	-1	100%	125	146	-21	86%	-1	89%	4	3	2	2	4	9	8	1 010	100%	1
14 - Oční klinika	269	253	16	106%	92	99	-7	93%	1	164%	4	1	0	2	4	7	5	635	100%	0
25 - Klinika ústní, čelistní a obličejové chirurgie	253	273	-20	93%	76	112	-36	68%	-1	73%	4	2	0	2	6	2	3	949	102%	1
31 - Traumatologická klinika	443	572	-129	77%	137	205	-68	67%	-3	67%	6	6	3	3	8	7	3	1 912	107%	4
50 - Kardiochirurgická klinika	189	204	-15	93%	64	76	-12	84%	-0	94%	3	1	0	2	2	4	3	565	103%	1
Interní a komplementární obory	6 434	6 257	177	103%	2 268	2 322	-54	98%	-3	96%	130	37	18	76	90	107	80	19 053	102%	0
01 - I. interní klinika - kardiologická	1 387	1 369	18	101%	482	514	-32	94%	-2	90%	25	10	2	11	21	25	18	3 878	100%	0
02 - II. interní klinika gastroenterologie a geriatry	769	677	92	114%	262	223	39	117%	1	112%	10	8	0	14	6	7	11	2 128	100%	0
03 - III. interní klinika - nefrologická, revmatologická a endokrinologická	714	728	-14	98%	251	283	-32	89%	-1	86%	12	3	3	8	9	17	3	2 235	101%	1
07 - Klinika anesteziologie, resuscitace a intenzivní medicíny	403	125	278	322%	147	48	99	306%	4	450%	10	1	1	2	9	10	3	410	100%	0
09 - Novorozenecké oddělení	508	543	-35	94%	182	192	-10	95%	0	107%	5	6	3	4	10	9	8	2 030	102%	1
16 - Klinika plicních nemocí a tuberkulózy	828	908	-80	91%	278	324	-46	86%	-1	90%	14	1	2	14	12	11	11	2 518	103%	2
17 - Neurologická klinika	722	612	110	118%	259	224	35	116%	0	102%	15	6	4	6	10	8	9	2 200	100%	0
18 - Klinika psychiatrie	290	328	-38	88%	93	127	-34	73%	-2	66%	18	0	0	5	3	6	1	955	104%	1
20 - Klinika chorob kožních a pohlavních	205	188	17	109%	77	76	1	101%	0	106%	3	0	0	3	3	4	4	518	100%	0
21 - Onkologická klinika	609	511	98	119%	222	209	13	106%	1	108%	12	1	1	8	13	10	10	1 760	100%	0
22 - Klinika nukleární medicíny	101	100	1	101%	37	40	-3	93%	0	117%	3	0	0	0	0	4	0	225	100%	0
26 - Oddělení rehabilitace	250	227	23	110%	85	88	-3	97%	-0	83%	10	0	0	1	1	1	2	594	100%	0
30 - Oddělení geriatry	152	171	-19	89%	47	58	-11	81%	1	131%	3	0	0	3	2	5	4	503	104%	1
32 - Hemato-onkologická klinika	224	286	-62	78%	73	104	-31	70%	-0	95%	6	0	1	3	2	4	5	895	107%	2
52 - Klinika infekčního lékařství	98	0	98	0%	45	0	45	0%	2	0%	2	2	2	0	4	0	1	0	0%	0


Legenda:

Denní report počtu pacientů přijatých k hospitalizaci čerpá z chorobopisů MEEDA.

Na úrovni kliniky obsahuje veškeré příjmy na lůžko dotčené kliniky, včetně hospitalizací přeložených z jiných klinik (ne však příjmy z jiných středisek v rámci dané kliniky).

Na úrovni FNOL celkem obsahuje pouze externí příjmy, vyloučeny jsou veškeré překlady v rámci FNOL.

Kumulativní počet pacientů přijatých k hospitalizaci od začátku roku je srovnáván se stejným obdobím referenčního roku. Ve stejné logice je srovnáván kumulativní počet posledních 30 dnů.

Ukazatel Pr7d23/Pr7d19: průměrný počet pacientů přijatých k hospitalizaci za posledních 7 dní aktuálního období je srovnáván se 7-denním průměrem referenčního roku 2019.

Ukazatel 'Referenční cíl' do konce roku: vyjadřuje počet pacientů přijatých k hospitalizaci, který je nutno splnit do konce roku 2023 pro dosažení produkce referenčního roku 2019. Pokud byl vykázan v aktuálním roce do dne reportu vyšší objem péče, zůstává 'Referenční cíl' shodný s výkonností referenčního roku.

Referenční cíl' se může lišit od 'produkčního cíle', který je uveden v měsíčním reportingu a reflektuje výsledky jednání hospodářských schůzek.

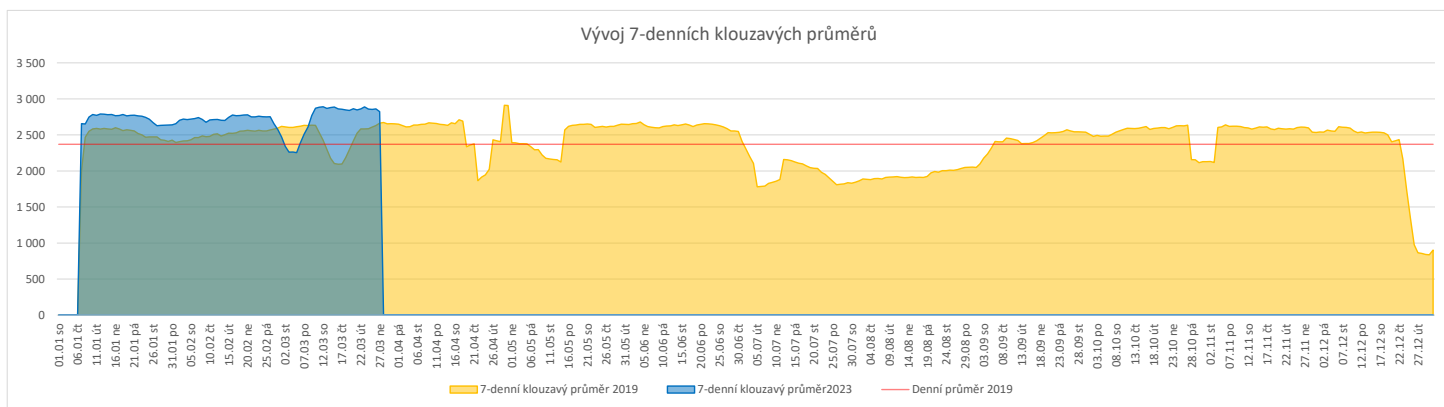
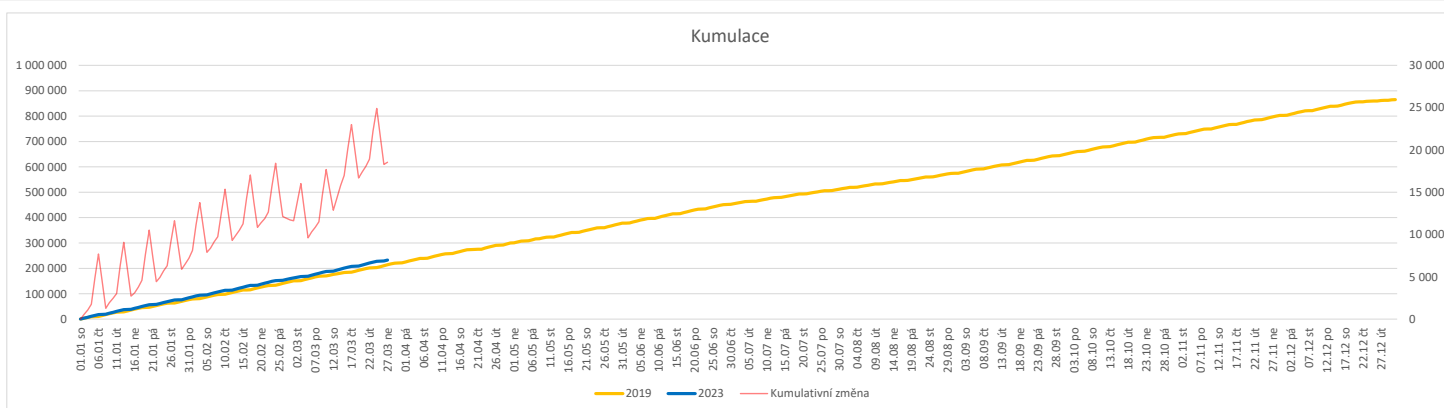
Ukazatel Týdenní navýšení: Navýšení týdenního počtu přijatých pacientů k hospitalizaci ve zbývajícím období do konce roku ke splnění 'Referenčního cíle'.

Poznámka:

01 - I. interní klinika - kardiologická

V počtech přijatých pacientů nejsou započítány hodnoty covid+ oddělení Franze Josefa

	Od počátku roku				Období posledních 30 dnů				Posledních 7 dní do 27.03.2023											Referenční cíl do konce roku	Týdenní navýšení
	2023	2019	2023/2019	109%	2023	2019	2023/2019	100%	Pr7d23/Pr7d19	Po 27	Ne 26	So 25	Pa 24	Čt 23	St 22	Út 21					
FNOL CELKEM	232 879	214 195	18 684	109%	80 817	80 695	122	100%	159	106%	3 909	520	478	3 161	3 792	3 906	3 989	650 838	100%	0	
01 - I. interní klinika - kardiologická	7 314	7 498	-184	98%	2 525	2 840	-315	89%	-21	81%	130	9	6	78	133	143	109	21 777	101%	5	
02 - II. interní klinika gastroenterologická a geriatrická	8 223	6 675	1 548	123%	2 705	2 426	279	112%	17	123%	108	3	1	118	131	116	149	19 982	100%	0	
03 - III. interní klinika - nefrologická, revmatologická a endokrinologická	11 516	10 351	1 165	111%	3 807	4 036	-229	94%	3	102%	187	2	5	170	197	215	196	32 018	100%	0	
04 - I. chirurgická klinika	6 695	6 323	372	106%	2 300	2 458	-158	94%	3	104%	90	19	9	111	93	119	128	18 130	100%	0	
05 - II. chirurgická klinika - cévně-transplantační	3 221	3 007	214	107%	1 142	1 192	-50	96%	-4	89%	56	3	1	46	60	42	37	8 858	100%	0	
06 - Neurochirurgická klinika	3 085	2 617	468	118%	1 057	900	157	117%	12	146%	61	3	4	49	59	45	41	8 110	100%	0	
07 - Klinika anesteziologie, resuscitace a intenzivní medicíny	8 342	8 008	334	104%	2 867	2 847	20	101%	12	113%	133	3	1	124	138	172	147	22 152	100%	0	
08 - Porodnicko-gynekologická klinika	7 013	7 918	-905	89%	2 461	2 922	-461	84%	-11	89%	129	11	13	120	108	104	120	25 644	104%	23	
09 - Novorozenecké oddělení	513	528	-15	97%	137	213	-76	64%	-0	91%	4	2	2	6	9	2	6	1 679	101%	1	
10 - Dětská klinika	13 089	12 010	1 079	109%	4 423	4 202	221	105%	29	121%	222	54	65	194	190	220	198	34 755	100%	0	
11 - Ortopedická klinika	11 004	9 187	1 817	120%	3 948	3 542	406	111%	20	117%	237	12	1	172	177	199	178	27 174	100%	0	
12 - Urologická klinika	9 125	9 608	-483	95%	3 140	3 465	-325	91%	-4	96%	150	2	2	110	163	166	166	28 110	102%	13	
13 - Otolaryngologická klinika	13 302	9 365	3 937	142%	4 503	3 425	1 078	131%	54	155%	162	65	60	183	176	211	209	26 474	100%	0	
14 - Oční klinika	11 094	9 850	1 244	113%	3 898	3 630	268	107%	15	112%	221	33	45	143	218	165	178	30 614	100%	0	
15 - Oddělení alergologie a kl. imun.	6 597	6 317	280	104%	2 415	2 598	-183	93%	-6	94%	141	0	0	66	104	106	164	18 454	100%	0	
16 - Klinika plicních nemocí a tuberkulózy	7 549	7 236	313	104%	2 626	2 729	-103	96%	-11	89%	143	2	0	57	99	152	155	21 649	100%	0	
17 - Neurologická klinika	5 407	5 866	-459	92%	1 818	2 360	-542	77%	-8	90%	95	1	0	59	97	85	128	18 536	103%	12	
18 - Klinika psychiatrie	4 916	3 999	917	125%	1 773	1 555	218	114%	11	122%	55	8	3	96	81	107	80	13 123	100%	0	
19 - Klinika pracovního lékařství	3 689	4 116	-427	90%	1 230	1 808	-578	68%	-21	68%	66	0	0	45	71	64	69	13 070	103%	11	
20 - Klinika chorob kožních a pohlavních	10 926	9 730	1 196	112%	3 834	3 794	40	101%	9	107%	195	11	2	146	169	180	209	28 350	100%	0	
21 - Onkologická klinika	17 566	14 506	3 060	121%	6 049	5 328	721	114%	49	131%	327	9	9	216	304	309	290	44 464	100%	0	
22 - Klinika nukleární medicíny	710	761	-51	93%	254	290	-36	88%	-1	88%	9	0	0	12	18	6	14	2 544	102%	2	
25 - Klinika ústní, čelistní a obličejové chirurgie	9 339	9 341	-2	100%	3 387	3 659	-272	93%	-12	90%	115	73	73	111	123	124	147	32 437	100%	1	
26 - Oddělení rehabilitace	9 763	8 108	1 655	120%	3 335	3 009	326	111%	20	120%	200	5	3	166	153	166	157	26 312	100%	0	
27 - Klinika tělovýchovného lékařství a kardiiovaskulární rehabilitace	6 327	5 679	648	111%	2 077	2 227	-150	93%	-5	94%	95	0	0	50	135	102	115	16 302	100%	0	
28 - Ústav lékařské genetiky	1 615	2 059	-444	78%	522	680	-158	77%	-8	71%	25	0	0	37	38	19	28	5 569	109%	12	
29 - Oddělení plastické a estetické chirurgie	3 660	4 077	-417	90%	1 210	1 525	-315	79%	-2	96%	81	2	1	43	70	65	79	11 714	104%	11	
30 - Oddělení geriatric	608	650	-42	94%	229	234	-5	98%	1	106%	19	0	0	11	3	19	19	1 999	102%	2	
31 - Traumatologická klinika	4 026	4 746	-720	85%	1 402	1 848	-446	76%	-18	71%	58	1	0	47	61	70	83	15 376	105%	18	
32 - Hemato-onkologická klinika	6 388	6 093	295	105%	2 111	2 298	-187	92%	1	102%	98	1	0	95	134	118	122	19 742	100%	0	
33 - Oddělení klinické biochemie	333	257	76	130%	109	92	17	118%	1	127%	12	0	0	2	6	0	8	948	100%	0	
35 - Transfúzní oddělení	98	55	43	178%	32	26	6	123%	-0	75%	0	0	0	1	2	1	2	158	100%	0	
36 - Oddělení klinické logopedie	209	132	77	158%	60	37	23	162%	0	115%	4	0	0	4	1	5	1	398	100%	0	
39 - Oddělení klinické psychologie	1 942	1 706	236	114%	706	654	52	108%	2	108%	47	0	0	30	33	37	35	4 892	100%	0	
43 - Ústav farmakologie	73	74	-1	99%	24	28	-4	86%	1	200%	2	0	0	1	2	2	1	276	100%	1	
45 - Sociální oddělení	445	396	49	112%	150	144	6	104%	-0	98%	5	0	0	9	16	7	6	1 281	100%	0	
50 - Kardiochirurgická klinika	2 174	1 443	731	151%	796	528	268	151%	11	165%	39	3	4	34	44	36	44	4 827	100%	0	
52 - Klinika infekčního lékařství	54	0	54	0%	42	0	42	0%	1	0%	0	0	0	0	4	4	0	0	0	0%	0
60 - Oddělení urgentního příjmu	14 650	13 944	706	105%	5 618	5 143	475	109%	20	113%	188	183	168	194	172	200	170	47 024	100%	0	
Očkovací centrum	303	577	-274	53%	0	0	0	0%	0	0%	0	0	0	0	0	0	0	274	0%	7	


Legenda:

Denní report počtu ambulantních vyšetření obsahuje všechny ambulantně ošetřená rodná čísla v daný den na konkrétní klinice.

Kumulativní počet ambulantních vyšetření od začátku roku je srovnáván se stejným obdobím referenčního roku. Ve stejné logice je srovnáván kumulativní počet posledních 30 dnů.

Ukazatel Pr7d23/Pr7d19: průměrný počet ambulantně vyšetřených pacientů za posledních 7 dní je srovnán se 7-denním průměrem referenčního roku 2019.

Ukazatel 'Referenční cíl' do konce roku: vyjadřuje počet ambulantně vyšetřených pacientů, který je nutno splnit do konce roku 2023 pro dosažení produkce referenčního roku 2019. Pokud byl vykázan v aktuálním roce do dne reportu vyšší objem péče, zůstává 'Referenční cíl' shodný s výkonností referenčního roku.

Referenční cíl se může lišit od 'produkčního cíle', který je uveden v měsíčním reportingu a reflektuje výsledky jednání hospodářských schůzek.

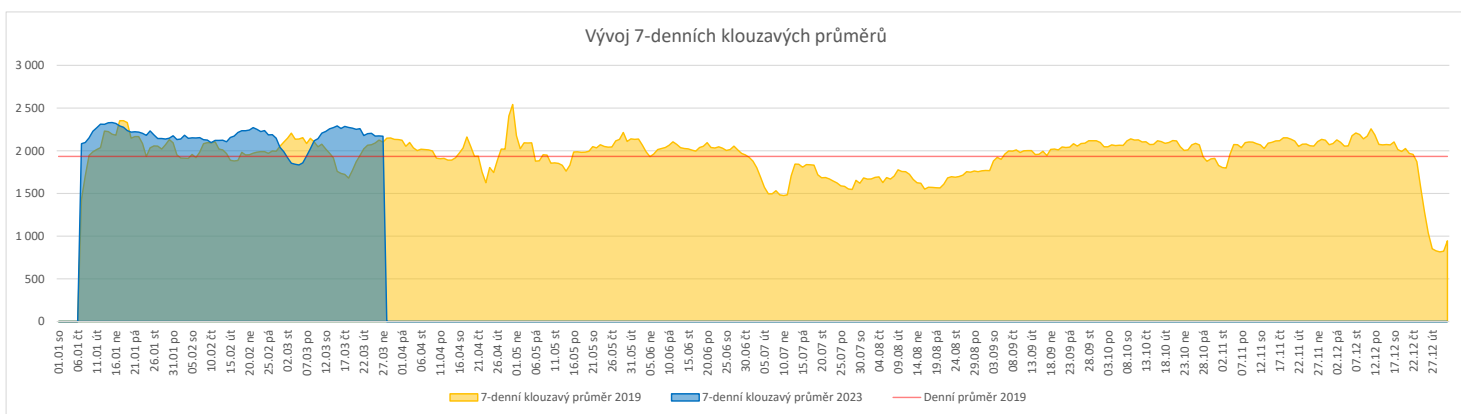
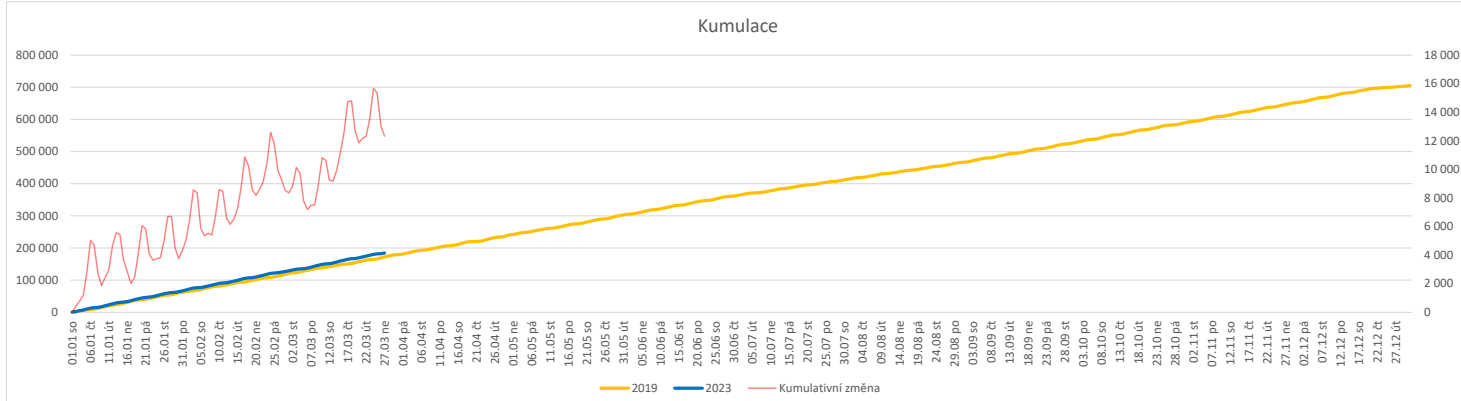
Ukazatel Týdenní navýšení: Navýšení týdenního počtu ambulantních vyšetření ve zbývajícím období do konce roku ke splnění 'Referenčního cíle'.

Poznámka:

60 - Oddělení urgentního příjmu

V počtech ambulantních vyšetření nejsou započítány vyšetření na pracovištích Antigenní testy a Odběrové místo.

	Od počátku roku				Období posledních 30 dnů				Posledních 7 dní do 27.03.2023							Referenční cíl do konce roku	Týdenní navýšení			
	2023	2019	2023/2019	106%	2023	2019	2023/2019	99%	Pr7d23/Pr7d19	Po 27	Ne 26	So 25	Pa 24	Čt 23	St 22			Út 21		
FNOL CELKEM	176 727	166 775	9 952	106%	60 932	61 723	-791	99%	68	103%	1 827	699	1 463	2 540	2 736	2 488	2 844	533 631	82%	0
28 - Ústav lékařské genetiky	781	620	161	126%	255	211	44	121%	2	126%	12	0	0	14	18	7	21	1 734	100%	0
32 - Hemato-onkologická klinika	62 017	57 083	4 934	109%	21 316	21 359	-43	100%	46	107%	989	278	253	824	967	958	869	177 752	100%	0
33 - Oddělení klinické biochemie	84 251	81 939	2 312	103%	29 010	29 708	-698	98%	-55	95%	317	302	1 077	1 218	1 265	1 160	1 547	253 579	100%	0
35 - Transfúzní oddělení	5 411	5 741	-330	94%	2 026	2 263	-237	90%	13	125%	80	60	74	70	75	65	50	17 950	102%	9
38 - Ústav soudního lékařství a medicinského práva	993	789	204	126%	340	409	-69	83%	-3	89%	0	0	0	93	59	0	7	2 614	100%	0
40 - Ústav mikrobiologie	23 274	20 603	2 671	113%	7 985	7 773	212	103%	30	113%	429	59	59	321	352	298	350	62 573	100%	0


Legenda:

Denní report obsahuje množství laboratorních výkonů ve vyjádření RČ/den/klinika evidovaných v systému OpenLIMS.

U klinik 28 a 40 jsou zdrojem obdržené žádanky ve vyjádření RČ/den/klinika evidovaných v systému LIMS.

Kumulativní počet laboratorních výkonů od začátku roku je srovnáván se stejným obdobím referenčního roku. Ve stejné logice je srovnáván kumulativní počet posledních 30 dnů.

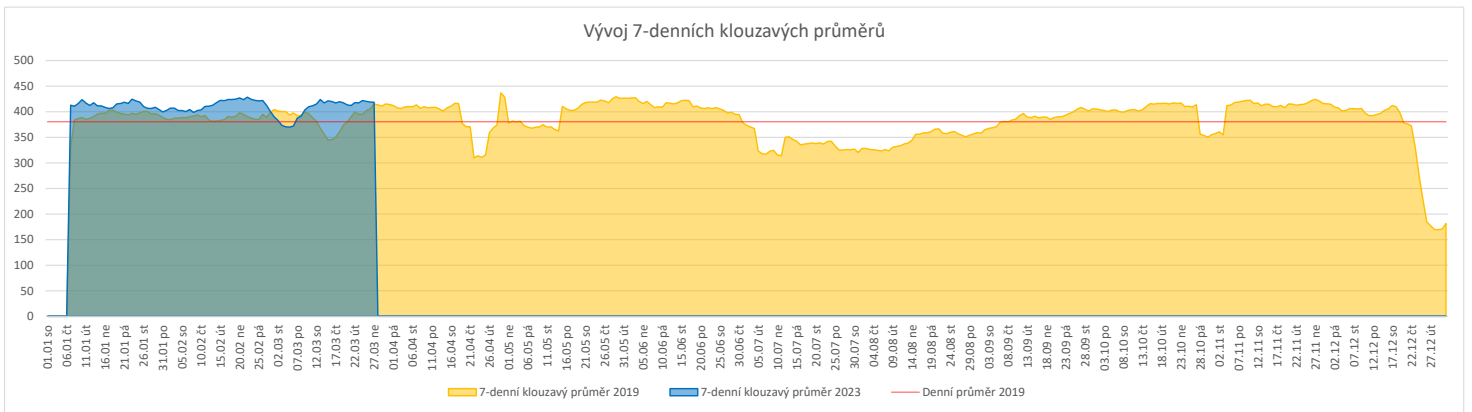
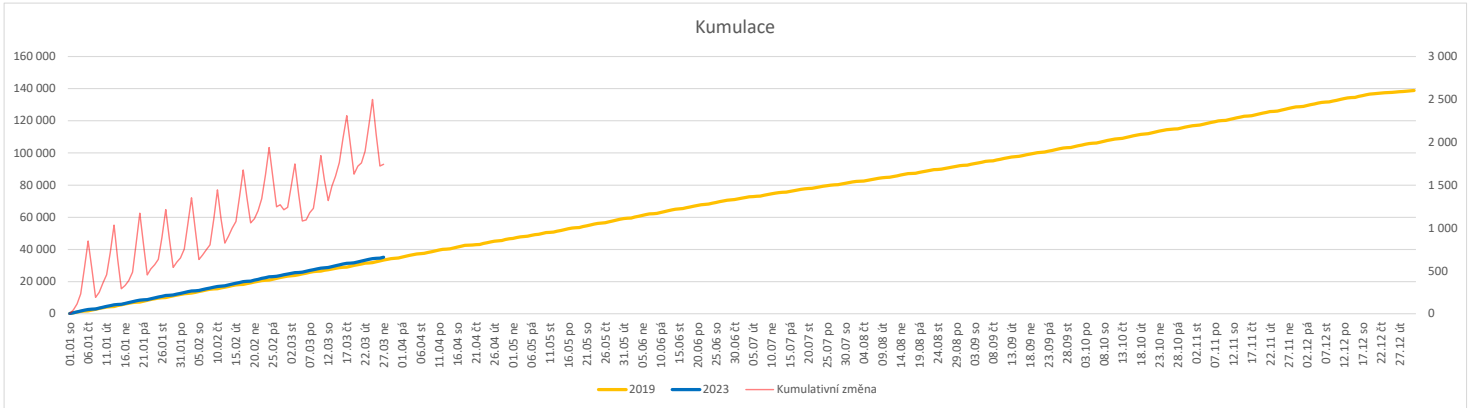
Ukazatel Pr7d23/Pr7d19: průměrný počet laboratorních výkonů za posledních 7 dní je srovnán se 7-denním průměrem referenčního roku 2019.

Ukazatel 'Referenční cíl' do konce roku: vyjadřuje počet laboratorních výkonů, který je nutno splnit do konce roku 2023 pro dosažení produkce referenčního roku 2019. Pokud byl vykázán v aktuálním roce do dne reportu vyšší objem péče, zůstává 'Referenční cíl' shodný s výkonností referenčního roku.

Referenční cíl se může lišit od 'produkčního cíle', který je uveden v měsíčním reportingu a reflektuje výsledky jednání hospodářských schůzek.

Ukazatel Týdenní navýšení: Navýšení týdenního počtu laboratorních výkonů ve zbývajícím období do konce roku ke splnění 'Referenčního cíle'.

	Od počátku roku			Období posledních 30 dnů			Posledních 7 dní do 27.03.2023							Referenční cíl do konce roku	Týdenní navýšení	
	2023	2019	2023/2019	2023	2019	2023/2019	Pr7d23/Pr7d19	Po 27	Ne 26	So 25	Pa 24	Čt 23	St 22			Út 21
FNOL CELKEM	35 207	33 409	1 798 105%	12 239	12 434	-195 98%	3 101%	549	157	179	476	488	576	504	105 464 100%	0
22 - Klinika nukleární medicíny	2 405	2 588	-183 93%	669	959	-290 70%	-4 87%	37	0	1	36	36	46	36	7 872 102%	5
34 - Radiologická klinika	32 802	30 821	1 981 106%	11 570	11 475	95 101%	7 102%	512	157	178	440	452	530	468	97 775 100%	0


Legenda:

Denní report obsahuje množství RDG výkonů ve vyjádření RČ/den/klinika.

Kumulativní počet RDG výkonů od začátku roku je srovnáván se stejným obdobím referenčního roku. Ve stejné logice je srovnáván kumulativní počet posledních 30 dní.

Ukazatel Pr7d23/Pr7d19: průměrný počet RDG výkonů za posledních 7 dní je srovnán se 7-denním průměrem referenčního roku 2019.

Ukazatel 'Referenční cíl' do konce roku: vyjadřuje počet RDG výkonů, který je nutno splnit do konce roku 2023 pro dosažení produkce referenčního roku 2019. Pokud byl vykázan v aktuálním roce do dne reportu vyšší objem péče, zůstává 'Referenční cíl' shodný s výkonností referenčního roku.

Referenční cíl se může lišit od 'produkčního cíle', který je uveden v měsíčním reportingu a reflektuje výsledky jednání hospodářských schůzek.

Ukazatel Týdenní navýšení: Navýšení týdenního počtu RDG výkonů ve zbývajícím období do konce roku ke splnění 'Referenčního cíle'.

Poznámka:

34 - Radiologická klinika

V počtech RDG vyšetření nejsou započítána mamografická vyšetření.

Využití operačních sálů dětské kliniky dle operujících klinik k datu 27.03.2023

	Od počátku roku				Období posledních 30 dnů				Posledních 7 dní od do 27.03.2023								Referenční cíl do konce roku	Týdenní navýšení		
	2023	2019	2023/2019		2023	2019	2023/2019		Pr7d/Pr7d	Po 27	Ne 26	So 25	Pa 24	Čt 23	St 22	Út 21				
FNOL CELKEM	518	501	17	103%	163	173	-10	94%	-26	48%	9	0	0	12	9	10	9	1 259	100%	0
04 - I. chirurgická klinika	76	104	-28	73%	22	32	-10	69%	-6	45%	0	0	0	0	5	0	0	265	112%	1
05 - II. chirurgická klinika - cévně-transplantační	1	4	-3	25%	1	2	-1	50%	0	0%	0	0	0	0	0	0	0	18	120%	1
06 - Neurochirurgická klinika	0	0	0	0%	0	0	0	0%	0	0%	0	0	0	0	0	0	0	0	0%	0
08 - Porodnicko-gynekologická klinika	0	0	0	0%	0	0	0	0%	0	0%	0	0	0	0	0	0	0	0	0%	0
10 - Dětská klinika	104	105	-1	99%	34	40	-6	85%	-1	29%	0	0	7	0	6	0	0	249	100%	1
11 - Ortopedická klinika	21	10	11	210%	8	4	4	200%	0	0%	0	0	0	0	3	0	0	32	100%	0
12 - Urologická klinika	95	116	-21	82%	28	41	-13	68%	1	71%	0	0	0	4	0	4	0	338	107%	1
13 - Otolaryngologická klinika	160	101	59	158%	49	31	18	158%	5	60%	5	0	0	5	0	0	5	267	100%	0
14 - Oční klinika	26	20	6	130%	9	7	2	129%	0	0%	4	0	0	0	0	0	0	54	100%	0
25 - Klinika ústní, čelistní a obličejové chirurgie	0	2	-2	0%	0	2	-2	0%	0	0%	0	0	0	0	0	0	0	4	200%	1
29 - Oddělení plastické a estetické chirurgie	25	30	-5	83%	8	11	-3	73%	0	0%	0	0	0	0	0	0	0	63	109%	1
31 - Traumatologická klinika	9	9	0	100%	4	3	1	133%	0	0%	0	0	0	0	0	1	0	29	100%	0
47 - Centrální operační sály	1	0	1	0%	0	0	0	0%	0	0%	0	0	0	0	0	0	0	0	0%	0
50 - Kardiochirurgická klinika	0	0	0	0%	0	0	0	0%	0	0%	0	0	0	0	0	0	0	0	0%	0

