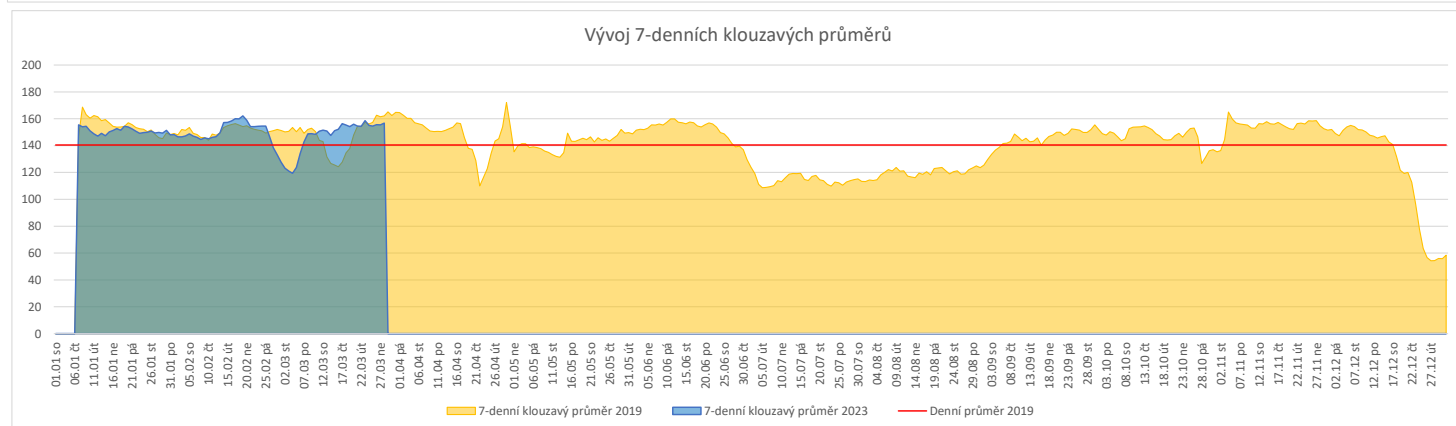
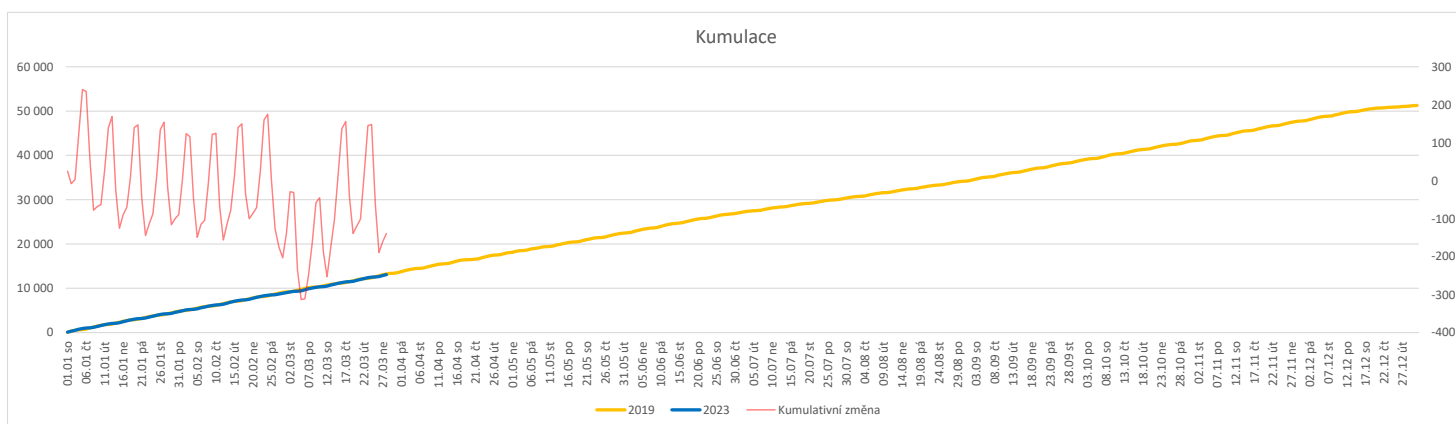


	Od počátku roku				Období posledních 30 dnů				Posledních 7 dní do 28.03.2023							Referenční cíl do konce roku	Týdenní navýšení			
	2023	2019	2023/2019	99%	2023	2019	2023/2019	97%	Pr7d23/Pr7d19	Út 28	Po 27	Ne 26	So 25	Pa 24	Čt 23			St 22		
FNOL CELKEM - bez překladů vč. COVID+ (kliniky níže vč. překladů)	13 088	13 227	-139	99%	4 599	4 741	-142	97%	-5	97%	195	242	102	39	107	191	221	38 181	100%	4
Chirurgické obory	6 557	6 885	-328	95%	2 256	2 437	-181	93%	-3	97%	98	112	65	21	31	101	114	19 402	102%	9
04 - I. chirurgická klinika	1 035	1 069	-34	97%	364	369	-5	99%	1	112%	19	18	9	1	6	16	18	2 905	101%	1
05 - II. chirurgická klinika - cévně-transplantační	459	481	-22	95%	164	179	-15	92%	-1	90%	9	6	8	1	2	8	11	1 276	102%	1
06 - Neurochirurgická klinika	459	432	27	106%	164	141	23	116%	0	103%	6	6	4	2	5	8	7	1 353	100%	0
08 - Porodnicko-gynekologická klinika	969	1 066	-97	91%	334	375	-41	89%	-0	99%	12	13	4	4	5	20	19	3 300	103%	3
10 - Dětská klinika	1 182	1 226	-44	96%	399	414	-15	96%	-1	96%	16	24	14	7	7	13	17	3 422	101%	2
11 - Ortopedická klinika	818	795	23	103%	296	294	2	101%	0	101%	13	20	11	0	2	8	15	1 960	100%	0
12 - Urologická klinika	498	532	-34	94%	173	180	-7	96%	0	105%	6	11	4	2	1	10	6	1 621	102%	1
13 - Otolaryngologická klinika	388	389	-1	100%	128	148	-20	86%	-1	76%	4	4	3	2	2	4	9	1 006	100%	1
14 - Oční klinika	273	257	16	106%	96	95	1	101%	1	129%	4	4	1	0	2	4	7	631	100%	0
25 - Klinika ústní, čelistní a obličejové chirurgie	260	273	-13	95%	83	106	-23	78%	-0	92%	7	4	2	0	2	6	2	942	101%	1
31 - Traumatologická klinika	452	587	-135	77%	142	209	-67	68%	-1	82%	9	6	6	3	3	8	7	1 903	108%	4
50 - Kardiologická klinika	192	207	-15	93%	66	76	-10	87%	0	100%	3	3	1	0	2	2	4	562	103%	1
Interní a komplementární obory	6 531	6 342	189	103%	2 343	2 304	39	102%	-3	97%	97	130	37	18	76	90	107	18 968	102%	0
01 - I. interní klinika - kardiologická	1 402	1 393	9	101%	493	519	-26	95%	-3	83%	15	25	10	2	11	21	25	3 854	100%	0
02 - II. interní klinika gastroenterologie a geriatry	781	687	94	114%	272	225	47	121%	0	102%	12	10	8	0	14	6	7	2 118	100%	0
03 - III. interní klinika - nefrologická, revmatologická a endokrinologická	723	740	-17	98%	258	276	-18	93%	-1	87%	9	12	3	3	8	9	17	2 226	101%	1
07 - Klinika anesteziologie, resuscitace a intenzivní medicíny	409	125	284	327%	149	45	104	331%	0	557%	6	10	1	1	2	9	10	410	100%	0
09 - Novorozenecké oddělení	516	554	-38	93%	185	196	-11	94%	-0	98%	8	5	6	3	4	10	9	2 022	102%	1
16 - Klinika plicních nemocí a tuberkulózy	838	917	-79	91%	288	320	-32	90%	-1	90%	10	14	1	2	14	12	11	2 508	103%	2
17 - Neurologická klinika	736	622	114	118%	269	225	44	120%	1	109%	14	15	6	4	6	10	8	2 190	100%	0
18 - Klinika psychiatrie	304	331	-27	92%	107	128	-21	84%	-0	96%	14	18	0	0	5	3	6	941	103%	1
20 - Klinika chorob kožních a pohlavních	208	190	18	109%	79	71	8	111%	-0	94%	3	3	0	0	3	3	4	516	100%	0
21 - Onkologická klinika	619	518	101	119%	230	209	21	110%	1	112%	10	12	1	1	8	13	10	1 753	100%	0
22 - Klinika nukleární medicíny	101	100	1	101%	37	37	0	100%	0	117%	0	3	0	0	0	0	4	225	100%	0
26 - Oddělení rehabilitace	253	227	26	111%	88	79	9	111%	-0	89%	3	10	0	0	1	1	1	594	100%	0
30 - Oddělení geriatry	156	172	-16	91%	51	56	-5	91%	1	142%	4	3	0	0	3	2	5	499	103%	1
32 - Hemato-onkologická klinika	230	289	-59	80%	79	104	-25	76%	0	105%	6	6	0	1	3	2	4	889	107%	2
52 - Klinika infekčního lékařství	99	0	99	0%	45	0	45	0%	2	0%	1	2	2	2	0	4	0	0	0%	0


Legenda:

Denní report počtu pacientů přijatých k hospitalizaci čerpá z chorobopisu MEDEA.

Na úrovni kliniky obsahuje veškeré příjmy na lůžko dotčené kliniky, včetně hospitalizací přeložených z jiných klinik (ne však příjmy z jiných středisek v rámci dané kliniky).

Na úrovni FNOL celkem obsahuje pouze externí příjmy, vyloučeny jsou veškeré překlady v rámci FNOL.

Kumulativní počet pacientů přijatých k hospitalizaci od začátku roku je srovnáván se stejným obdobím referenčního roku. Ve stejné logice je srovnáván kumulativní počet posledních 30 dnů.

Ukazatel Pr7d23/Pr7d19: průměrný počet pacientů přijatých k hospitalizaci za posledních 7 dní aktuálního období je srovnán se 7-denním průměrem referenčního roku 2019.

Ukazatel 'Referenční cíl' do konce roku: vyjadřuje počet pacientů přijatých k hospitalizaci, který je nutno splnit do konce roku 2023 pro dosažení produkce referenčního roku 2019. Pokud byl vykázan v aktuálním roce do dne reportu vyšší objem péče, zůstává 'Referenční cíl' shodný s výkonností referenčního roku.

Referenční cíl se může lišit od 'produkčního cíle', který je uveden v měsíčním reportingu a reflektuje výsledky jednání hospodářských schůzek.

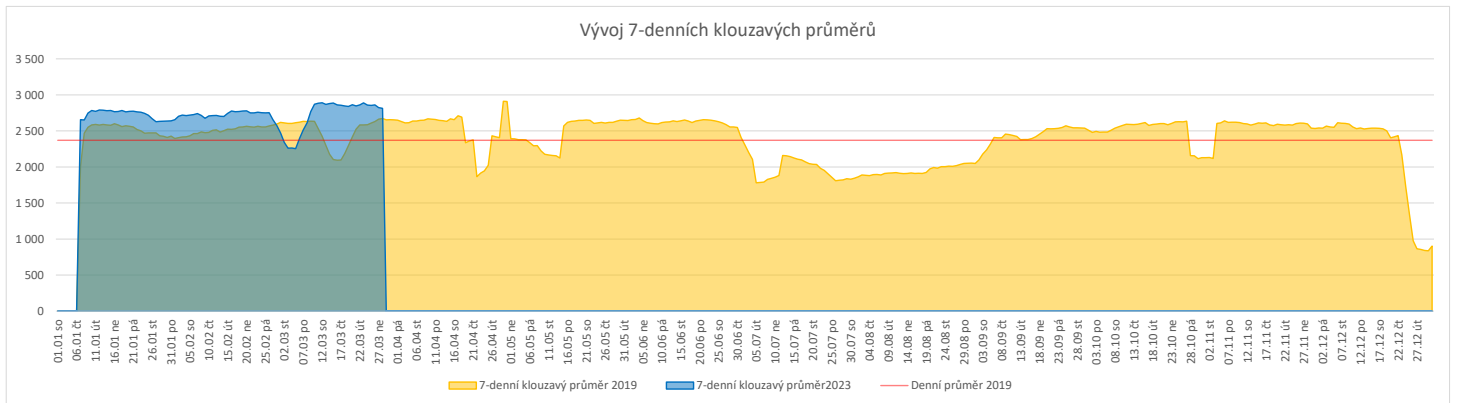
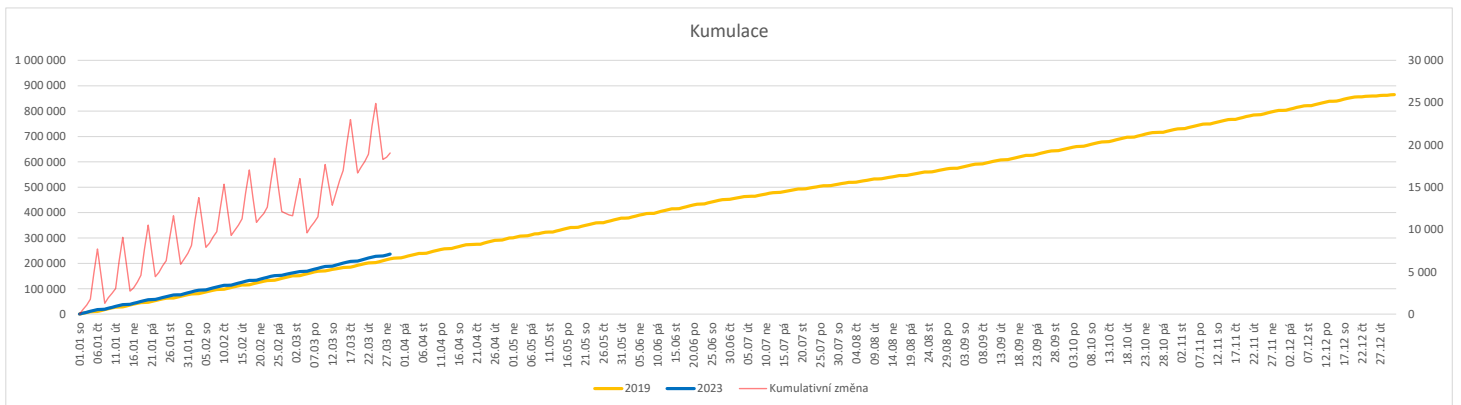
Ukazatel Týdenní navýšení: Navýšení týdenního počtu přijatých pacientů k hospitalizaci ve zbývajícím období do konce roku ke splnění 'Referenčního cíle'.

Poznámka:

01 - I. interní klinika - kardiologická

V počtech přijatých pacientů nejsou započítány hodnoty covid+ oddělení Franze Josefa

	Od počátku roku				Období posledních 30 dnů				Posledních 7 dní do 28.03.2023								Referenční cíl do konce roku	Týdenní navýšení		
	2023	2019	2023/2019	105%	2023	2019	2023/2019	105%	Pr7d23/Pr7d19	Út 28	Po 27	Ne 26	So 25	Pa 24	Čt 23	St 22				
FNOL CELKEM	236 801	217 613	19 188	105%	84 275	80 391	3 884	105%	141	105%	3 922	3 909	520	478	3 161	3 792	3 906	647 420	100%	0
01 - I. interní klinika - kardiologická	7 444	7 637	-193	97%	2 650	2 843	-193	93%	-16	85%	130	130	9	6	78	133	143	21 647	101%	5
02 - II. interní klinika gastroenterologická a geriatrická	8 351	6 790	1 561	123%	2 833	2 443	390	116%	8	110%	128	108	3	1	118	131	116	19 867	100%	0
03 - III. interní klinika - nefrologická, revmatologická a endokrinologická	11 711	10 530	1 181	111%	3 999	4 017	-18	100%	-2	98%	195	187	2	5	170	197	215	31 839	100%	0
04 - I. chirurgická klinika	6 845	6 411	434	107%	2 441	2 436	5	100%	6	107%	150	90	19	9	111	93	119	18 042	100%	0
05 - II. chirurgická klinika - cévně-transplantační	3 251	3 066	185	106%	1 171	1 201	-30	98%	-6	85%	30	56	3	1	46	60	42	8 799	100%	0
06 - Neurochirurgická klinika	3 139	2 665	474	118%	1 106	874	232	127%	10	133%	54	61	3	4	49	59	45	8 062	100%	0
07 - Klinika anesteziologie, resuscitace a intenzivní medicíny	8 492	8 140	352	104%	3 014	2 858	156	105%	13	114%	150	133	3	1	124	138	172	22 020	100%	0
08 - Porodnicko-gynekologická klinika	7 128	8 035	-907	89%	2 564	2 892	-328	89%	-10	89%	115	129	11	13	120	108	104	25 529	104%	23
09 - Novorozenecké oddělení	518	534	-16	97%	141	209	-68	67%	-0	91%	5	4	2	2	6	9	2	1 674	101%	1
10 - Dětská klinika	13 298	12 201	1 097	109%	4 577	4 176	401	110%	26	119%	209	222	54	65	194	190	220	34 564	100%	0
11 - Ortopedická klinika	11 194	9 341	1 853	120%	4 138	3 522	616	117%	20	117%	190	237	12	1	172	177	199	27 020	100%	0
12 - Urologická klinika	9 275	9 696	-421	96%	3 289	3 371	-82	98%	3	102%	150	150	2	2	110	163	166	27 960	102%	11
13 - Otolaryngologická klinika	13 490	9 470	4 020	142%	4 622	3 361	1 261	138%	52	153%	188	162	65	60	183	176	211	26 369	100%	0
14 - Oční klinika	11 303	10 019	1 284	113%	4 079	3 628	451	112%	21	116%	209	221	33	45	143	218	165	30 445	100%	0
15 - Oddělení alergologie a kl. imun.	6 723	6 441	282	104%	2 541	2 631	-90	97%	-12	86%	126	141	0	0	66	104	106	18 330	100%	0
16 - Klinika plicních nemocí a tuberkulózy	7 657	7 384	273	104%	2 730	2 790	-60	98%	-21	79%	108	143	2	0	57	99	152	21 501	100%	0
17 - Neurologická klinika	5 534	5 951	-417	93%	1 944	2 343	-399	83%	-0	99%	127	95	1	0	59	97	85	18 409	102%	11
18 - Klinika psychiatrie	4 972	3 999	973	124%	1 822	1 537	285	119%	10	120%	56	55	8	3	96	81	107	13 063	100%	0
19 - Klinika pracovního lékařství	3 763	4 199	-436	90%	1 304	1 833	-529	71%	-14	76%	74	66	0	0	45	71	64	12 996	103%	11
20 - Klinika chorob kožních a pohlavních	11 138	9 902	1 236	112%	4 038	3 758	280	107%	10	108%	212	195	11	2	146	169	180	28 178	100%	0
21 - Onkologická klinika	17 864	14 784	3 080	121%	6 345	5 388	957	118%	38	122%	298	327	9	9	216	304	309	44 186	100%	0
22 - Klinika nukleární medicíny	728	778	-50	94%	271	301	-30	90%	-0	97%	18	9	0	0	12	18	6	2 526	102%	2
25 - Klinika ústní, čelistní a obličejové chirurgie	9 466	9 471	-5	100%	3 460	3 627	-167	95%	-15	88%	127	115	73	73	111	123	124	32 310	100%	1
26 - Oddělení rehabilitace	9 944	8 240	1 704	121%	3 513	3 010	503	117%	24	123%	181	200	5	3	166	153	166	26 180	100%	0
27 - Klinika tělovýchovného lékařství a kardiiovaskulární rehabilitace	6 422	5 780	642	111%	2 172	2 204	-32	99%	-9	99%	95	95	0	0	50	135	102	16 201	100%	0
28 - Ústav lékařské genetiky	1 648	2 083	-435	79%	552	677	-125	82%	-7	75%	33	25	0	0	37	38	19	5 536	109%	11
29 - Oddělení plastické a estetické chirurgie	3 737	4 130	-393	90%	1 287	1 486	-199	87%	-2	95%	77	81	2	1	43	70	65	11 637	103%	10
30 - Oddělení geriatry	620	657	-37	94%	241	229	12	105%	-0	96%	12	19	0	0	11	3	19	1 987	102%	1
31 - Traumatologická klinika	4 103	4 829	-726	85%	1 479	1 818	-339	81%	-21	69%	77	58	1	0	47	61	70	15 299	105%	19
32 - Hemato-onkologická klinika	6 501	6 211	290	105%	2 219	2 335	-116	95%	2	102%	113	98	1	0	95	134	118	19 624	100%	0
33 - Oddělení klinické biochemie	344	267	77	129%	120	96	24	125%	-0	97%	11	12	0	0	2	6	0	938	100%	0
35 - Transfúzní oddělení	98	57	41	172%	32	28	4	114%	-0	67%	0	0	0	0	1	2	1	156	100%	0
36 - Oddělení klinické logopedie	215	133	82	162%	66	36	30	183%	1	167%	6	4	0	0	4	1	5	397	100%	0
39 - Oddělení klinické psychologie	1 994	1 747	247	114%	758	657	101	115%	2	109%	52	47	0	0	30	33	37	4 851	100%	0
43 - Ústav farmakologie	74	75	-1	99%	25	28	-3	89%	1	200%	1	2	0	0	1	2	2	275	100%	1
45 - Sociální oddělení	449	400	49	112%	154	134	20	115%	1	111%	4	5	0	0	9	16	7	1 277	100%	0
50 - Kardiochirurgická klinika	2 215	1 467	748	151%	837	521	316	161%	10	151%	41	39	3	4	34	44	36	4 803	100%	0
52 - Klinika infekčního lékařství	54	0	54	0%	42	0	42	0%	1	0%	0	0	0	0	0	4	0	0	0%	0
60 - Oddělení urgentního příjmu	14 817	14 073	744	105%	5 601	5 089	512	110%	21	113%	167	188	183	168	194	172	200	46 895	100%	0
Očkovací centrum	303	577	-274	53%	0	0	0	0%	0	0%	0	0	0	0	0	0	0	274	0%	7


Legenda:

Denní report počtu ambulantních vyšetření obsahuje všechny ambulantně ošetřená rodná čísla v daný den na konkrétní klinice.

Kumulativní počet ambulantních vyšetření od začátku roku je srovnáván se stejným obdobím referenčního roku. Ve stejné logice je srovnáván kumulativní počet posledních 30 dnů.

Ukazatel Pr7d23/Pr7d19: průměrný počet ambulantně vyšetřených pacientů za posledních 7 dní je srovnán se 7-denním průměrem referenčního roku 2019.

Ukazatel 'Referenční cíl' do konce roku: vyjadřuje počet ambulantně vyšetřených pacientů, který je nutno splnit do konce roku 2023 pro dosažení produkce referenčního roku 2019. Pokud byl vykázan v aktuálním roce do dne reportu vyšší objem péče, zůstává 'Referenční cíl' shodný s výkonností referenčního roku.

Referenční cíl se může lišit od 'produkčního cíle', který je uveden v měsíčním reportingu a reflektuje výsledky jednání hospodářských schůzek.

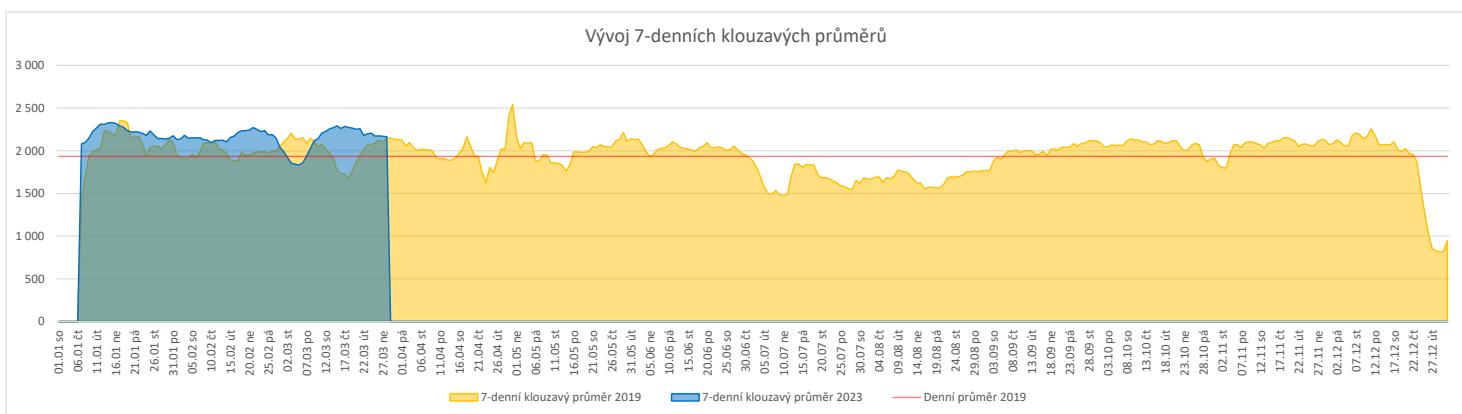
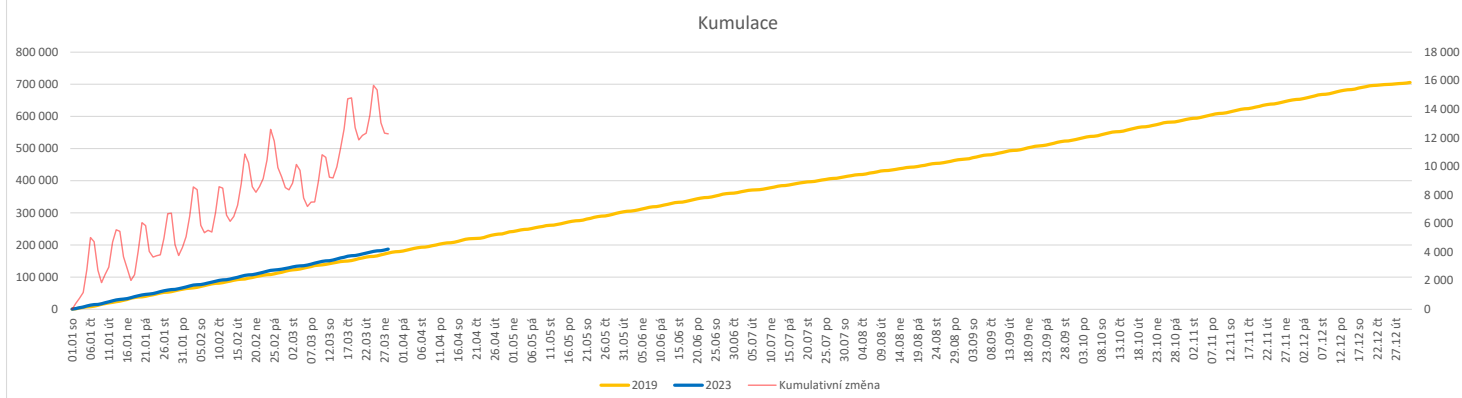
Ukazatel Týdenní navýšení: Navýšení týdenního počtu ambulantních vyšetření ve zbývajícím období do konce roku ke splnění 'Referenčního cíle'.

Poznámka:

60 - Oddělení urgentního příjmu

V počtech ambulantních vyšetření nejsou započítány vyšetření na pracovištích Antigenní testy a Odběrové místo.

	Od počátku roku			Období posledních 30 dnů				Posledních 7 dní do 28.03.2023							Referenční cíl do konce roku	Týdenní navýšení	
	2023	2019	2023/2019	2023	2019	2023/2019	Pr7d23/Pr7d19	Út 28	Po 27	Ne 26	So 25	Pa 24	Čt 23	St 22			
FNOL CELKEM	179 457	169 399	10 058 106%	62 280	62 334	-54 100%	15 101%	2 730	1 827	699	1 463	2 540	2 736	2 488	530 691	82%	0
28 - Ústav lékařské genetiky	798	629	169 127%	272	205	67 133%	2 121%	17	12	0	0	14	18	7	1 725	100%	0
32 - Hemato-onkologická klinika	62 899	58 161	4 738 108%	21 924	21 321	603 103%	14 102%	882	989	278	253	824	967	958	176 674	100%	0
33 - Oddělení klinické biochemie	85 717	83 071	2 646 103%	29 508	30 551	-1 043 97%	-32 97%	1 466	317	302	1 077	1 218	1 265	1 160	252 447	100%	0
35 - Transfúzní oddělení	5 450	5 834	-384 93%	1 989	2 291	-302 87%	9 115%	39	80	60	74	70	75	65	17 911	102%	10
38 - Ústav soudního lékařství a medicínského práva	993	790	203 126%	340	294	46 116%	-4 85%	0	0	0	0	93	59	0	2 613	100%	0
40 - Ústav mikrobiologie	23 600	20 914	2 686 113%	8 247	7 672	575 107%	23 109%	326	429	59	59	321	352	298	62 262	100%	0


Legenda:

Denní report obsahuje množství laboratorních výkonů ve vyjádření RČ/den/klinika evidovaných v systému OpenLIMS.

U klinik 28 a 40 jsou zdrojem obdržené žádanky ve vyjádření RČ/den/klinika evidovaných v systému LIMS.

Kumulativní počet laboratorních výkonů od začátku roku je srovnáván se stejným obdobím referenčního roku. Ve stejné logice je srovnáván kumulativní počet posledních 30 dnů.

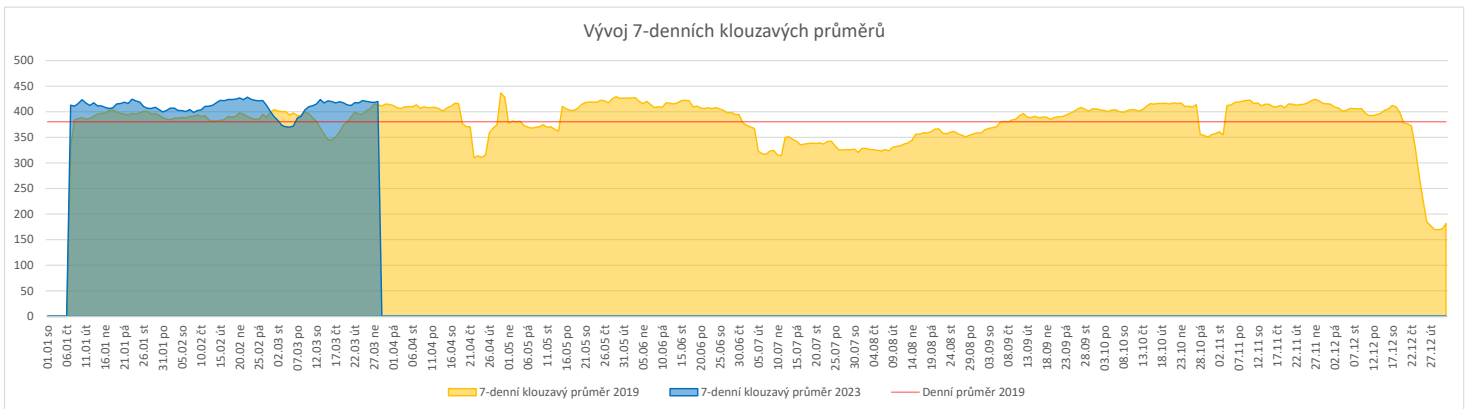
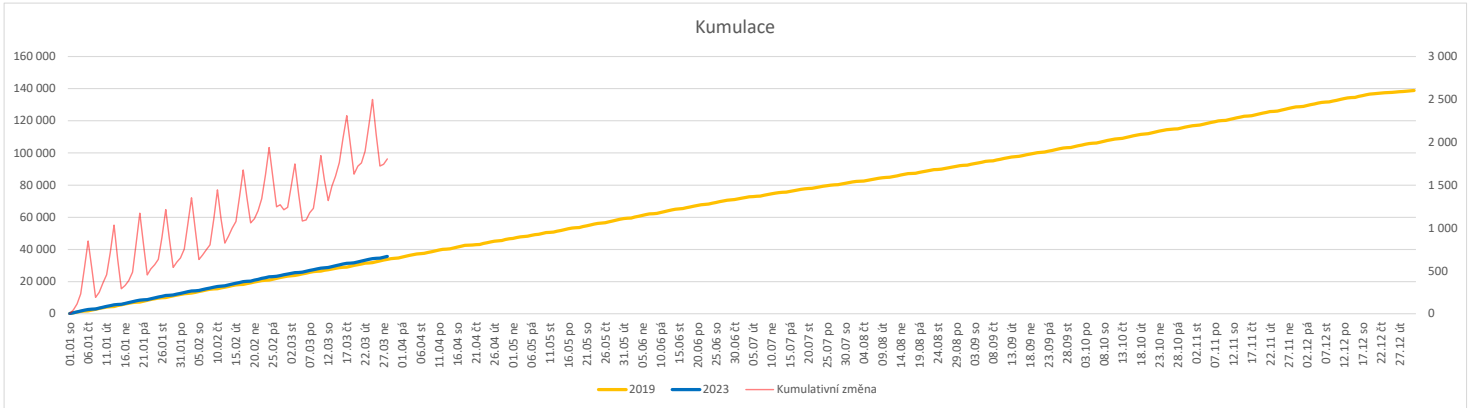
Ukazatel Pr7d23/Pr7d19: průměrný počet laboratorních výkonů za posledních 7 dní je srovnán se 7-denním průměrem referenčního roku 2019.

Ukazatel 'Referenční cíl' do konce roku: vyjadřuje počet laboratorních výkonů, který je nutno splnit do konce roku 2023 pro dosažení produkce referenčního roku 2019. Pokud byl vykázan v aktuálním roce do dne reportu vyšší objem péče, zůstává 'Referenční cíl' shodný s výkonností referenčního roku.

Referenční cíl se může lišit od 'produkčního cíle', který je uveden v měsíčním reportingu a reflektuje výsledky jednání hospodářských schůzek.

Ukazatel Týdenní navýšení: Navýšení týdenního počtu laboratorních výkonů ve zbývajícím období do konce roku ke splnění 'Referenčního cíle'.

	Od počátku roku				Období posledních 30 dnů				Posledních 7 dní do 28.03.2023							Referenční cíl do konce roku	Týdenní navýšení			
	2023	2019	2023/2019	105%	2023	2019	2023/2019	102%	Pr7d23/Pr7d19	Út 28	Po 27	Ne 26	So 25	Pa 24	Čt 23			St 22		
FNOL CELKEM	35 721	33 861	1 860	105%	12 573	12 367	206	102%	6	102%	515	548	157	179	476	488	576	105 012	100%	0
22 - Klinika nukleární medicíny	2 441	2 622	-181	93%	688	952	-264	72%	-3	89%	37	36	0	1	36	36	46	7 836	102%	5
34 - Radiologická klinika	33 280	31 239	2 041	107%	11 885	11 415	470	104%	10	103%	478	512	157	178	440	452	530	97 357	100%	0


Legenda:

Denní report obsahuje množství RDG výkonů ve vyjádření RČ/den/klinika.

Kumulativní počet RDG výkonů od začátku roku je srovnáván se stejným obdobím referenčního roku. Ve stejné logice je srovnáván kumulativní počet posledních 30 dní.

Ukazatel Pr7d23/Pr7d19: průměrný počet RDG výkonů za posledních 7 dní je srovnán se 7-denním průměrem referenčního roku 2019.

Ukazatel 'Referenční cíl' do konce roku: vyjadřuje počet RDG výkonů, který je nutno splnit do konce roku 2023 pro dosažení produkce referenčního roku 2019. Pokud byl vykázan v aktuálním roce do dne reportu vyšší objem péče, zůstává 'Referenční cíl' shodný s výkonností referenčního roku.

Referenční cíl se může lišit od 'produkčního cíle', který je uveden v měsíčním reportingu a reflektuje výsledky jednání hospodářských schůzek.

Ukazatel Týdenní navýšení: Navýšení týdenního počtu RDG výkonů ve zbývajícím období do konce roku ke splnění 'Referenčního cíle'.

Poznámka:

34 - Radiologická klinika

V počtech RDG vyšetření nejsou započítána mamografická vyšetření.

Využití operačních sálů dětské kliniky dle operujících klinik k datu 28.03.2023

	Od počátku roku				Období posledních 30 dnů				Posledních 7 dní od do 28.03.2023								Referenční cíl do konce roku	Týdenní navýšení		
	2023	2019	2023/2019		2023	2019	2023/2019		Pr7d/Pr7d	Út 28	Po 27	Ne 26	So 25	Pa 24	Čt 23	St 22				
FNOL CELKEM	526	510	16	103%	171	175	-4	98%	-28	45%	8	9	0	0	12	9	10	1250	100%	0
04 - I. chirurgická klinika	81	110	-29	74%	27	38	-11	71%	-2	42%	5	0	0	0	0	5	0	260	113%	1
05 - II. chirurgická klinika - cévně-transplantační	1	5	-4	20%	1	3	-2	33%	-1	0%	0	0	0	0	0	0	0	18	129%	1
06 - Neurochirurgická klinika	0	0	0	0%	0	0	0	0%	0	0%	0	0	0	0	0	0	0	0	0%	0
08 - Porodnicko-gynekologická klinika	0	0	0	0%	0	0	0	0%	0	0%	0	0	0	0	0	0	0	0	0%	0
10 - Dětská klinika	104	105	-1	99%	34	40	-6	85%	-1	29%	0	0	0	0	7	0	6	249	100%	1
11 - Ortopedická klinika	21	10	11	210%	8	4	4	200%	0	0%	0	0	0	0	0	0	3	32	100%	0
12 - Urologická klinika	98	118	-20	83%	31	43	-12	72%	1	83%	3	0	0	0	0	4	0	335	106%	1
13 - Otolaryngologická klinika	160	101	59	158%	49	29	20	169%	0	60%	0	5	0	0	5	0	0	267	100%	0
14 - Oční klinika	26	20	6	130%	9	4	5	225%	0	75%	0	4	0	0	0	0	0	54	100%	0
25 - Klinika ústní, čelistní a obličejové chirurgie	0	2	-2	0%	0	1	-1	0%	0	0%	0	0	0	0	0	0	0	4	200%	1
29 - Oddělení plastické a estetické chirurgie	25	30	-5	83%	8	10	-2	80%	0	0%	0	0	0	0	0	0	0	63	109%	1
31 - Traumatologická klinika	9	9	0	100%	4	3	1	133%	0	0%	0	0	0	0	0	0	1	29	100%	0
47 - Centrální operační sály	1	0	1	0%	0	0	0	0%	0	0%	0	0	0	0	0	0	0	0	0%	0
50 - Kardiochirurgická klinika	0	0	0	0%	0	0	0	0%	0	0%	0	0	0	0	0	0	0	0	0%	0

