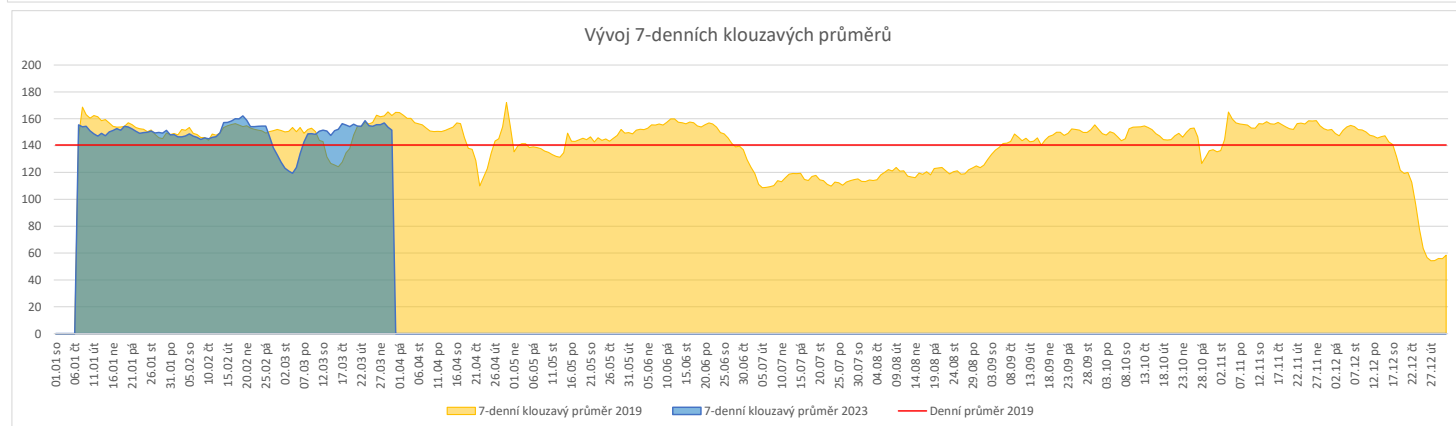
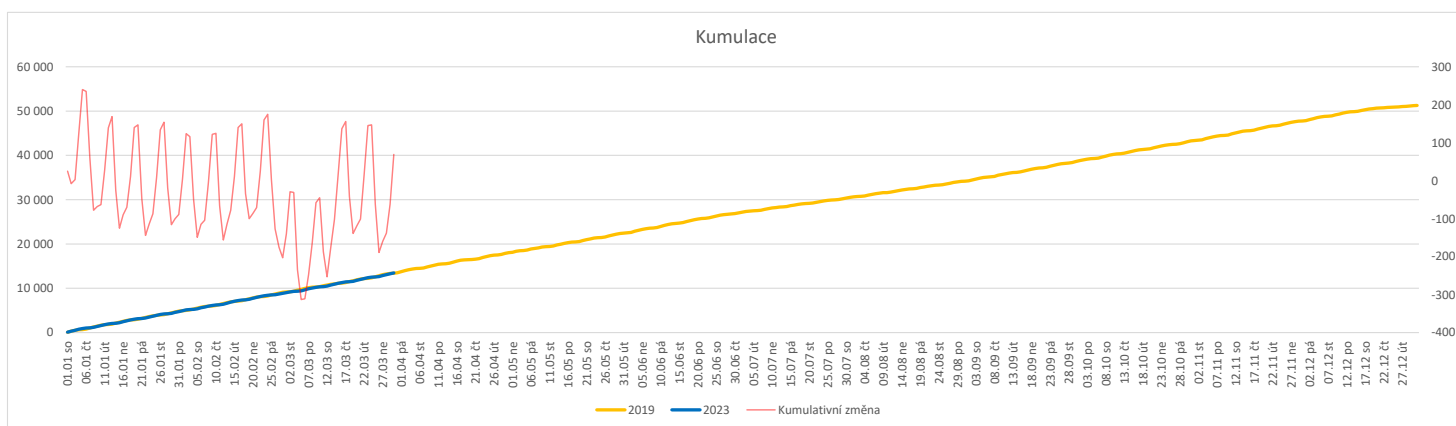


	Od počátku roku				Období posledních 30 dnů			Posledních 7 dní do 30.03.2023							Referenční cíl do konce roku	Týdenní navýšení				
	2023	2019	2023/2019		2023	2019	2023/2019	Pr7d23/Pr7d19	Čt 30	St 29	Út 28	Po 27	Ne 26	So 25			Pa 24			
FNOL CELKEM - bez překladů vč. COVID+ (kliniky níže vč. překladů)	13 464	13 395	69	101%	4 745	4 501	244	105%	-11	93%	176	199	195	243	103	39	106	37 874	100%	0
Chirurgické obory	6 763	6 950	-187	97%	2 357	2 275	82	104%	-3	96%	104	101	98	113	66	21	30	19 196	101%	5
04 - I. chirurgická klinika	1 068	1 079	-11	99%	375	349	26	107%	1	106%	19	14	19	18	9	1	6	2 872	100%	1
05 - II. chirurgická klinika - cévně-transplantační	471	487	-16	97%	166	172	-6	97%	-2	75%	7	5	9	6	8	1	2	1 264	101%	1
06 - Neurochirurgická klinika	476	436	40	109%	171	131	40	131%	1	111%	10	7	6	6	4	2	5	1 349	100%	0
08 - Porodnicko-gynekologická klinika	1 005	1 082	-77	93%	359	353	6	102%	-1	89%	15	20	12	13	5	4	5	3 264	102%	2
10 - Dětská klinika	1 213	1 237	-24	98%	422	394	28	107%	1	104%	15	15	17	25	14	7	6	3 391	101%	1
11 - Ortopedická klinika	839	796	43	105%	299	264	35	113%	1	108%	9	13	12	20	11	0	2	1 959	100%	0
12 - Urologická klinika	508	534	-26	95%	167	166	1	101%	0	100%	6	4	6	11	4	2	1	1 611	102%	1
13 - Otolaryngologická klinika	402	392	10	103%	135	136	-1	99%	-1	81%	7	7	4	4	3	2	2	1 002	100%	0
14 - Oční klinika	281	260	21	108%	102	93	9	110%	0	100%	5	3	4	4	1	0	2	628	100%	0
25 - Klinika ústní, čelistní a obličejové chirurgie	270	278	-8	97%	90	98	-8	92%	0	109%	3	7	7	4	2	0	2	932	101%	1
31 - Traumatologická klinika	470	597	-127	79%	155	198	-43	78%	-1	82%	9	9	9	6	6	3	3	1 885	107%	4
50 - Kardiologická klinika	196	210	-14	93%	67	70	-3	96%	0	100%	2	2	3	3	1	0	2	558	103%	1
Interní a komplementární obory	6 701	6 445	256	104%	2 388	2 226	162	107%	-8	91%	72	98	97	130	37	18	76	18 865	102%	0
01 - I. interní klinika - kardiologická	1 444	1 409	35	102%	513	489	24	105%	-2	87%	19	23	15	25	10	2	11	3 838	100%	0
02 - II. interní klinika gastroenterologie a geriatry	803	697	106	115%	281	212	69	133%	1	118%	8	14	12	10	8	0	14	2 108	100%	0
03 - III. interní klinika - nefrologická, revmatologická a endokrinologická	742	751	-9	99%	260	269	-9	97%	-1	86%	6	13	9	12	3	3	8	2 207	100%	1
07 - Klinika anesteziologie, resuscitace a intenzivní medicíny	422	132	290	320%	159	49	110	324%	3	367%	8	5	6	10	1	1	2	403	100%	0
09 - Novorozenecké oddělení	528	568	-40	93%	189	196	-7	96%	-2	76%	8	4	8	5	6	3	4	2 010	102%	1
16 - Klinika plicních nemocí a tuberkulózy	862	936	-74	92%	299	316	-17	95%	-2	79%	8	16	10	14	1	2	14	2 484	103%	2
17 - Neurologická klinika	751	631	120	119%	268	221	47	121%	1	107%	8	7	14	15	6	4	6	2 181	100%	0
18 - Klinika psychiatrie	309	337	-28	92%	106	123	-17	86%	-1	88%	4	1	14	18	0	0	5	936	103%	1
20 - Klinika chorob kožních a pohlavních	211	193	18	109%	76	70	6	109%	-1	60%	1	2	3	3	0	0	3	513	100%	0
21 - Onkologická klinika	639	526	113	121%	236	204	32	116%	0	102%	11	9	10	12	1	1	8	1 745	100%	0
22 - Klinika nukleární medicíny	104	105	-1	99%	38	37	1	103%	-1	55%	0	3	0	3	0	0	0	221	100%	1
26 - Oddělení rehabilitace	255	228	27	112%	81	76	5	107%	-0	84%	0	2	3	10	0	0	1	593	100%	0
30 - Oddělení geriatry	162	174	-12	93%	56	52	4	108%	1	160%	3	3	4	3	0	0	3	493	102%	1
32 - Hemato-onkologická klinika	237	293	-56	81%	83	96	-13	86%	-0	96%	2	5	6	6	0	1	3	882	107%	2
52 - Klinika infekčního lékařství	102	0	102	0%	45	0	45	0%	1	0%	1	2	1	2	2	2	0	0	0%	0


Legenda:

Denní report počtu pacientů přijatých k hospitalizaci čerpá z chorobopisu MEDEA.

Na úrovni kliniky obsahuje veškeré příjmy na lůžko dotčené kliniky, včetně hospitalizací přeložených z jiných klinik (ne však příjmy z jiných středisek v rámci dané kliniky).

Na úrovni FNOL celkem obsahuje pouze externí příjmy, vyloučeny jsou veškeré překlady v rámci FNOL.

Kumulativní počet pacientů přijatých k hospitalizaci od začátku roku je srovnáván se stejným obdobím referenčního roku. Ve stejné logice je srovnáván kumulativní počet posledních 30 dnů.

Ukazatel Pr7d23/Pr7d19: průměrný počet pacientů přijatých k hospitalizaci za posledních 7 dní aktuálního období je srovnán se 7-denním průměrem referenčního roku 2019.

Ukazatel 'Referenční cíl' do konce roku: vyjadřuje počet pacientů přijatých k hospitalizaci, který je nutno splnit do konce roku 2023 pro dosažení produkce referenčního roku 2019. Pokud byl vykázan v aktuálním roce do dne reportu vyšší objem péče, zůstává 'Referenční cíl' shodný s výkonností referenčního roku.

Referenční cíl se může lišit od 'produkčního cíle', který je uveden v měsíčním reportingu a reflektuje výsledky jednání hospodářských schůzek.

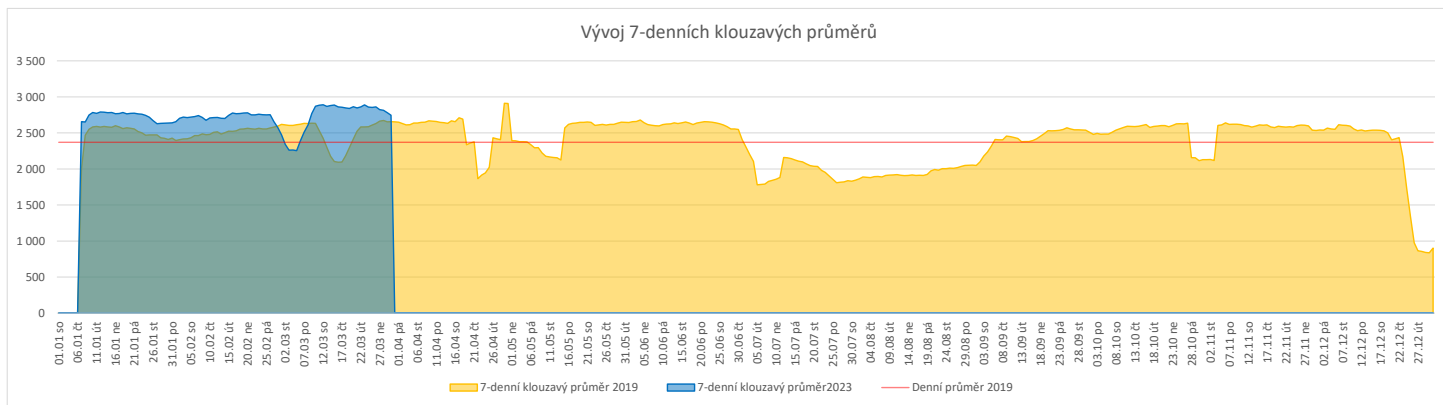
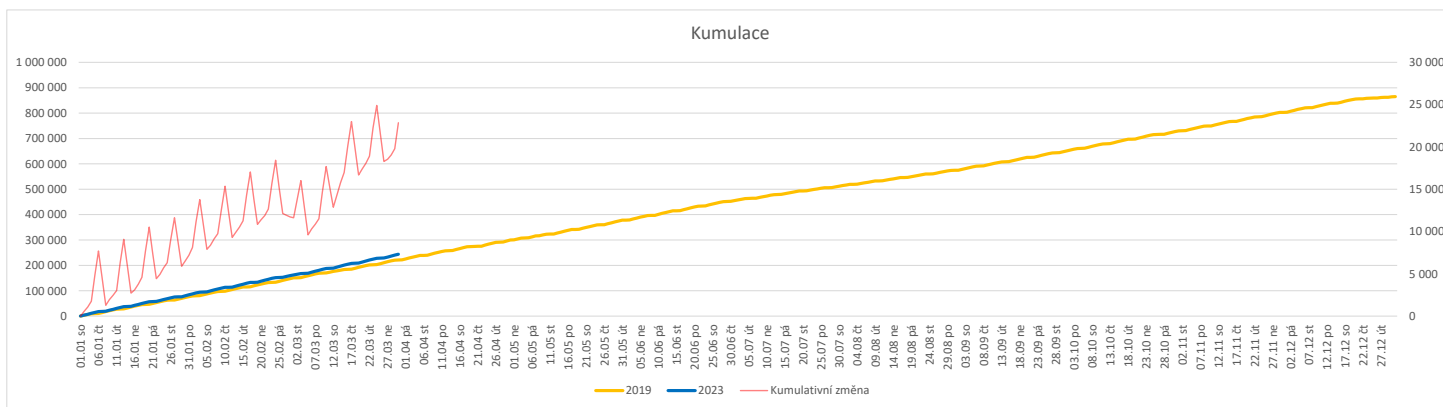
Ukazatel Týdenní navýšení: Navýšení týdenního počtu přijatých pacientů k hospitalizaci ve zbyvajícím období do konce roku ke splnění 'Referenčního cíle'.

Poznámka:

01 - I. interní klinika - kardiologická

V počtech přijatých pacientů nejsou započítány hodnoty covid+ oddělení Franze Josefa

	Od počátku roku				Období posledních 30 dnů			Posledních 7 dní do 30.03.2023							Referenční cíl do konce roku	Týdenní navýšení				
	2023	2019	2023/2019	110%	2023	2019	2023/2019	Pr7d23/Pr7d19	Čt 30	St 29	Út 28	Po 27	Ne 26	So 25			Pa 24			
FNOL CELKEM	244 023	221 036	22 987	110%	87 740	76 822	114%	88	103%	3 541	3 681	3 909	520	478	3 161	643 997	100%	0		
01 - I. interní klinika - kardiologická	7 703	7 748	-45	99%	2 805	2 692	113	104%	-17	84%	122	137	130	130	9	6	78	21 388	100%	2
02 - II. interní klinika gastroenterologická a geriatrická	8 605	6 912	1 693	124%	2 965	2 278	687	130%	0	100%	120	134	128	108	3	1	118	19 745	100%	0
03 - III. interní klinika - nefrologická, revmatologická a endokrinologická	12 096	10 726	1 370	113%	4 260	3 818	442	112%	-6	96%	199	186	195	187	2	5	170	31 643	100%	0
04 - I. chirurgická klinika	7 077	6 476	601	109%	2 549	2 264	285	113%	13	117%	120	112	150	90	19	9	111	17 977	100%	0
05 - II. chirurgická klinika - cévně-transplantační	3 355	3 120	235	108%	1 230	1 164	66	106%	-5	87%	48	56	30	56	3	1	46	8 745	100%	0
06 - Neurochirurgická klinika	3 238	2 696	542	120%	1 123	827	296	136%	6	117%	49	50	54	61	3	4	49	8 031	100%	0
07 - Klinika anesteziologie, resuscitace a intenzivní medicíny	8 776	8 265	511	106%	3 194	2 695	499	119%	5	106%	143	141	150	133	3	1	124	21 895	100%	0
08 - Porodnicko-gynekologická klinika	7 325	8 160	-835	90%	2 628	2 777	-149	95%	-10	90%	102	95	115	129	11	13	120	25 332	103%	21
09 - Novorozenecké oddělení	539	542	-3	99%	158	204	-46	77%	1	121%	14	7	5	4	2	2	6	1 653	100%	1
10 - Dětská klinika	13 716	12 360	1 356	111%	4 812	3 908	904	123%	33	125%	205	213	209	222	54	65	194	34 405	100%	0
11 - Ortopedická klinika	11 546	9 523	2 023	121%	4 317	3 382	935	128%	14	111%	173	179	190	237	12	1	172	26 838	100%	0
12 - Urologická klinika	9 548	9 762	-214	98%	3 461	3 155	306	110%	4	104%	134	139	150	150	2	2	110	27 687	101%	6
13 - Otolaryngologická klinika	13 838	9 610	4 228	144%	4 747	3 189	1 558	149%	47	149%	182	166	188	162	65	60	183	26 229	100%	0
14 - Oční klinika	11 684	10 183	1 501	115%	4 293	3 529	764	122%	19	115%	192	189	209	221	33	45	143	30 281	100%	0
15 - Oddělení alergologie a kl. imun.	6 912	6 506	406	106%	2 612	2 462	150	106%	-13	86%	97	92	126	141	0	0	66	18 265	100%	0
16 - Klinika plicních nemocí a tuberkulózy	7 895	7 488	407	105%	2 813	2 673	140	105%	-24	77%	114	124	108	143	2	0	57	21 397	100%	0
17 - Neurologická klinika	5 702	6 008	-306	95%	2 064	2 213	-149	93%	-2	98%	96	72	127	95	1	0	59	18 241	102%	8
18 - Klinika psychiatrie	5 118	4 058	1 060	126%	1 871	1 470	401	127%	3	107%	81	65	56	55	8	3	96	13 004	100%	0
19 - Klinika pracovního lékařství	3 922	4 266	-344	92%	1 412	1 768	-356	80%	-11	82%	76	83	74	66	0	0	45	12 837	103%	9
20 - Klinika chorob kožních a pohlavních	11 454	10 042	1 412	114%	4 190	3 554	636	118%	2	101%	126	190	212	195	11	2	146	28 038	100%	0
21 - Onkologická klinika	18 403	14 973	3 430	123%	6 618	5 130	1 488	129%	34	121%	249	290	298	327	9	9	216	43 997	100%	0
22 - Klinika nukleární medicíny	746	798	-52	93%	283	292	-9	97%	-1	88%	14	4	18	9	0	0	12	2 508	102%	2
25 - Klinika ústní, čelistní a obličejové chirurgie	9 709	9 689	20	100%	3 488	3 543	-55	98%	-12	90%	116	127	127	115	73	73	111	32 087	100%	0
26 - Oddělení rehabilitace	10 223	8 379	1 844	122%	3 642	2 891	751	126%	16	115%	153	126	181	200	5	3	166	26 041	100%	0
27 - Klinika tělovýchovného lékařství a kardiiovaskulární rehabilitace	6 630	5 889	741	113%	2 272	2 122	150	107%	-13	83%	102	106	95	95	0	0	50	16 092	100%	0
28 - Ústav lékařské genetiky	1 714	2 119	-405	81%	604	653	-49	92%	-5	83%	35	31	33	25	0	0	37	5 470	108%	11
29 - Oddělení plastické a estetické chirurgie	3 847	4 175	-328	92%	1 338	1 397	-59	96%	-3	94%	41	69	77	81	2	1	43	11 527	103%	9
30 - Oddělení geriatric	635	674	-39	94%	254	227	27	112%	-1	88%	5	10	12	19	0	0	11	1 972	102%	1
31 - Traumatologická klinika	4 277	4 918	-641	87%	1 606	1 749	-143	92%	-15	77%	87	87	77	58	1	0	47	15 125	104%	17
32 - Hemato-onkologická klinika	6 734	6 303	431	107%	2 381	2 209	172	108%	1	101%	125	108	113	98	1	0	95	19 532	100%	0
33 - Oddělení klinické biochemie	361	268	93	135%	137	85	52	161%	1	127%	7	10	11	12	0	0	2	937	100%	0
35 - Transfúzní oddělení	101	58	43	174%	33	26	7	127%	-0	67%	0	3	0	0	0	0	1	155	100%	0
36 - Oddělení klinické logopedie	224	133	91	168%	69	36	33	192%	2	209%	4	5	6	4	0	0	4	397	100%	0
39 - Oddělení klinické psychologie	2 044	1 779	265	115%	761	658	103	116%	1	105%	22	28	52	47	0	0	30	4 819	100%	0
43 - Ústav farmakologie	79	76	3	104%	30	28	2	107%	1	225%	3	2	1	2	0	0	1	273	100%	0
45 - Sociální oddělení	462	406	56	114%	160	130	30	123%	-1	86%	7	6	4	5	0	0	9	1 271	100%	0
50 - Kardiochirurgická klinika	2 296	1 499	797	153%	860	500	360	172%	9	144%	39	42	41	39	3	4	34	4 771	100%	0
52 - Klinika infekčního lékařství	63	0	63	0%	51	0	51	0%	1	0%	6	3	0	0	0	0	0	0	0	0
60 - Oddělení urgentního příjmu	15 115	14 429	686	105%	5 530	5 120	410	108%	6	104%	130	168	167	188	183	168	194	46 539	100%	0
Okčovací centrum	303	577	-274	53%	0	0	0	0%	0	0%	0	0	0	0	0	0	274	0%	7	


Legenda:

Denní report počtu ambulantních vyšetření obsahuje všechny ambulantně ošetřená rodná čísla v daný den na konkrétní klinice.

Kumulativní počet ambulantních vyšetření od začátku roku je srovnáván se stejným obdobím referenčního roku. Ve stejné logice je srovnáván kumulativní počet posledních 30 dnů.

Ukazatel Pr7d23/Pr7d19: průměrný počet ambulantně vyšetřených pacientů za posledních 7 dní je srovnán se 7-denním průměrem referenčního roku 2019.

Ukazatel 'Referenční cíl' do konce roku: vyjadřuje počet ambulantně vyšetřených pacientů, který je nutno splnit do konce roku 2023 pro dosažení produkce referenčního roku 2019. Pokud byl vykázan v aktuálním roce do dne reportu vyšší objem péče, zůstává 'Referenční cíl' shodný s výkonností referenčního roku.

Referenční cíl se může lišit od 'produkčního cíle', který je uveden v měsíčním reportingu a reflektuje výsledky jednání hospodářských schůzek.

Ukazatel Týdenní navýšení: Navýšení týdenního počtu ambulantních vyšetření ve zbývajícím období do konce roku ke splnění 'Referenčního cíle'.

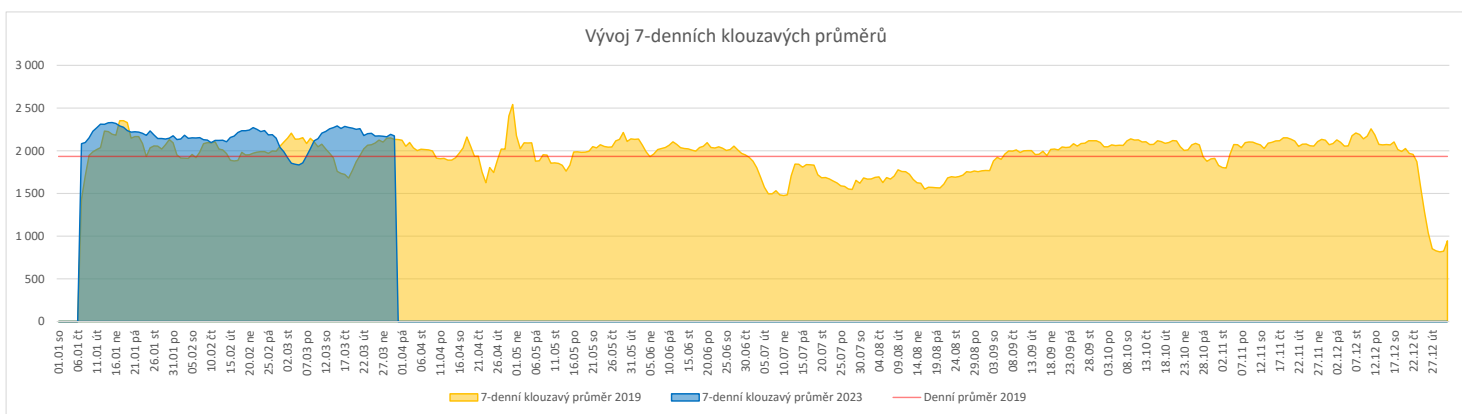
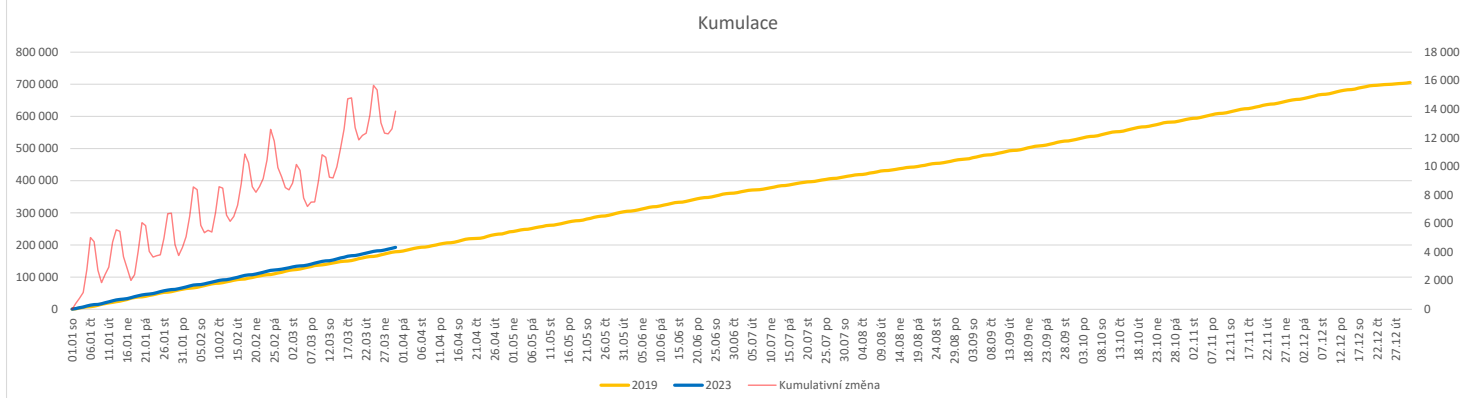
Poznámka:

60 - Oddělení urgentního příjmu

V počtech ambulantních vyšetření nejsou započítány vyšetření na pracovištích Antigenní testy a Odběrové místo.

Vývoj počtu laboratorních výkonů evidovaných v OpenLIMS a žádanků evidovaných v LIMS (RČ/den/klinika) k datu 30.03.2023

	Od počátku roku			Období posledních 30 dnů				Posledních 7 dní do 30.03.2023							Referenční cíl do konce roku	Týdenní navýšení
	2023	2019	2023/2019	2023	2019	2023/2019	Pr7d23/Pr7d19	Čt 30	St 29	Út 28	Po 27	Ne 26	So 25	Pa 24		
FNOL CELKEM	184 774	173 139	11 635 107%	65 333	61 380	3 953 106%	41 102%	2 586	2 731	2 730	1 827	699	1 463	2 540	526 756 82%	0
28 - Ústav lékařské genetiky	822	634	188 130%	285	184	101 155%	2 131%	12	12	17	12	0	0	14	1 720 100%	0
32 - Hemato-onkologická klinika	64 685	59 132	5 553 109%	22 656	20 682	1 974 110%	-1 100%	863	923	882	989	278	253	824	175 703 100%	0
33 - Oddělení klinické biochemie	88 352	85 280	3 072 104%	31 532	30 616	916 103%	16 102%	1 272	1 363	1 466	317	302	1 077	1 218	250 238 100%	0
35 - Transfúzní oddělení	5 594	5 999	-405 93%	1 993	2 134	-141 93%	-1 99%	78	66	39	80	60	74	70	17 767 102%	11
38 - Ústav soudního lékařství a medicínského práva	997	791	206 126%	344	294	50 117%	-12 54%	2	2	0	0	0	0	93	2 612 100%	0
40 - Ústav mikrobiologie	24 324	21 303	3 021 114%	8 523	7 470	1 053 114%	27 111%	359	365	326	429	59	59	321	61 873 100%	0


Legenda:

Denní report obsahuje množství laboratorních výkonů ve vyjádření RČ/den/klinika evidovaných v systému OpenLIMS.

U klinik 28 a 40 jsou zdrojem obdržené žádanky ve vyjádření RČ/den/klinika evidovaných v systému LIMS.

Kumulativní počet laboratorních výkonů od začátku roku je srovnáván se stejným obdobím referenčního roku. Ve stejné logice je srovnáván kumulativní počet posledních 30 dnů.

Ukazatel Pr7d23/Pr7d19: průměrný počet laboratorních výkonů za posledních 7 dní je srovnán se 7-denním průměrem referenčního roku 2019.

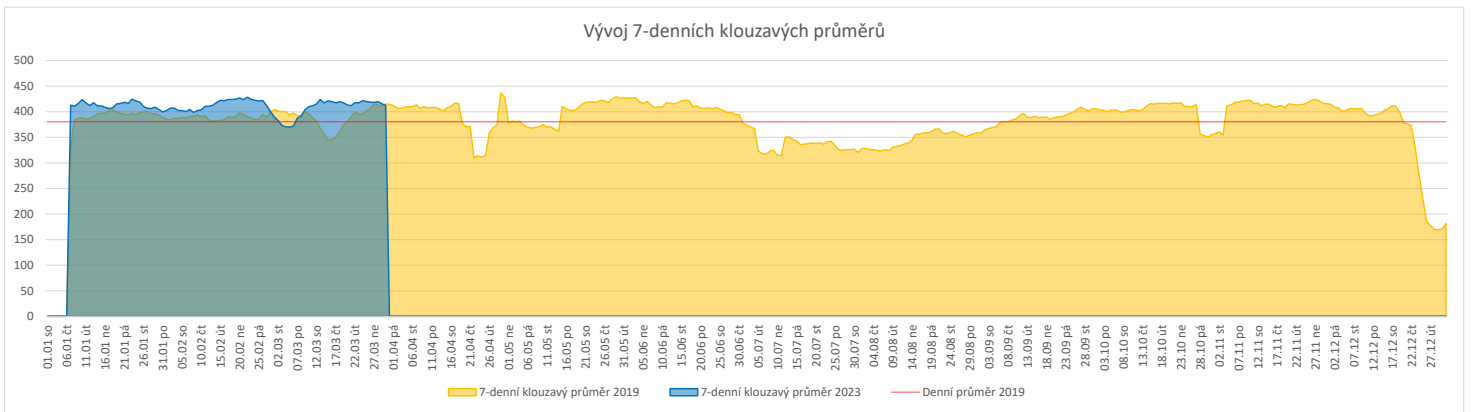
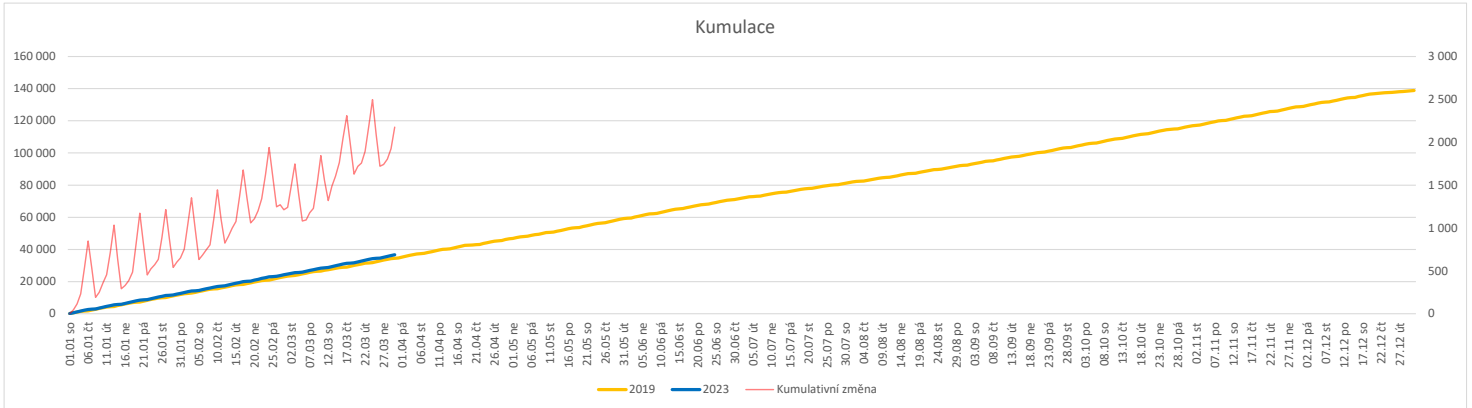
Ukazatel 'Referenční cíl' do konce roku: vyjadřuje počet laboratorních výkonů, který je nutno splnit do konce roku 2023 pro dosažení produkce referenčního roku 2019. Pokud byl vykázán v aktuálním roce do dne reportu vyšší objem péče, zůstává 'Referenční cíl' shodný s výkonností referenčního roku.

Referenční cíl se může lišit od 'produkčního cíle', který je uveden v měsíčním reportingu a reflektuje výsledky jednání hospodářských schůzek.

Ukazatel Týdenní navýšení: Navýšení týdenního počtu laboratorních výkonů ve zbývajícím období do konce roku ke splnění 'Referenčního cíle'.

Vývoj počtu RDG vyšetření (RČ/den/klinika) k datu 30.03.2023

	Od počátku roku				Období posledních 30 dnů				Posledních 7 dní do 30.03.2023							Referenční cíl do konce roku	Týdenní navýšení			
	2023	2019	2023/2019	106%	2023	2019	2023/2019	108%	Pr7d23/Pr7d19	Čt 30	St 29	Út 28	Po 27	Ne 26	So 25			Pa 24		
FNOL CELKEM	36 732	34 500	2 232	106%	12 919	12 014	905	108%	-3	99%	468	545	515	548	157	179	476	104 373	100%	0
22 - Klinika nukleární medicíny	2 511	2 684	-173	94%	720	942	-222	76%	-8	77%	30	41	37	36	0	1	36	7 766	102%	5
34 - Radiologická klinika	34 221	31 816	2 405	108%	12 199	11 072	1 127	110%	5	101%	438	504	478	512	157	178	440	96 780	100%	0


Legenda:

Denní report obsahuje množství RDG výkonů ve vyjádření RČ/den/klinika.

Kumulativní počet RDG výkonů od začátku roku je srovnáván se stejným obdobím referenčního roku. Ve stejné logice je srovnáván kumulativní počet posledních 30 dní.

Ukazatel Pr7d23/Pr7d19: průměrný počet RDG výkonů za posledních 7 dní je srovnán se 7-denním průměrem referenčního roku 2019.

Ukazatel 'Referenční cíl' do konce roku: vyjadřuje počet RDG výkonů, který je nutno splnit do konce roku 2023 pro dosažení produkce referenčního roku 2019. Pokud byl vykázan v aktuálním roce do dne reportu vyšší objem péče, zůstává 'Referenční cíl' shodný s výkonností referenčního roku.

Referenční cíl se může lišit od 'produkčního cíle', který je uveden v měsíčním reportingu a reflektuje výsledky jednání hospodářských schůzek.

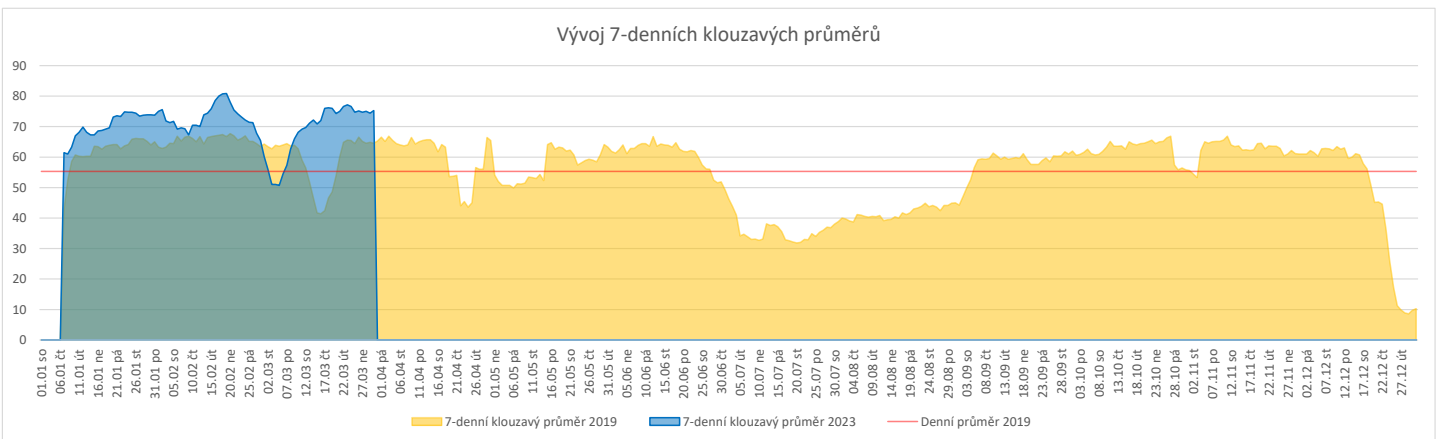
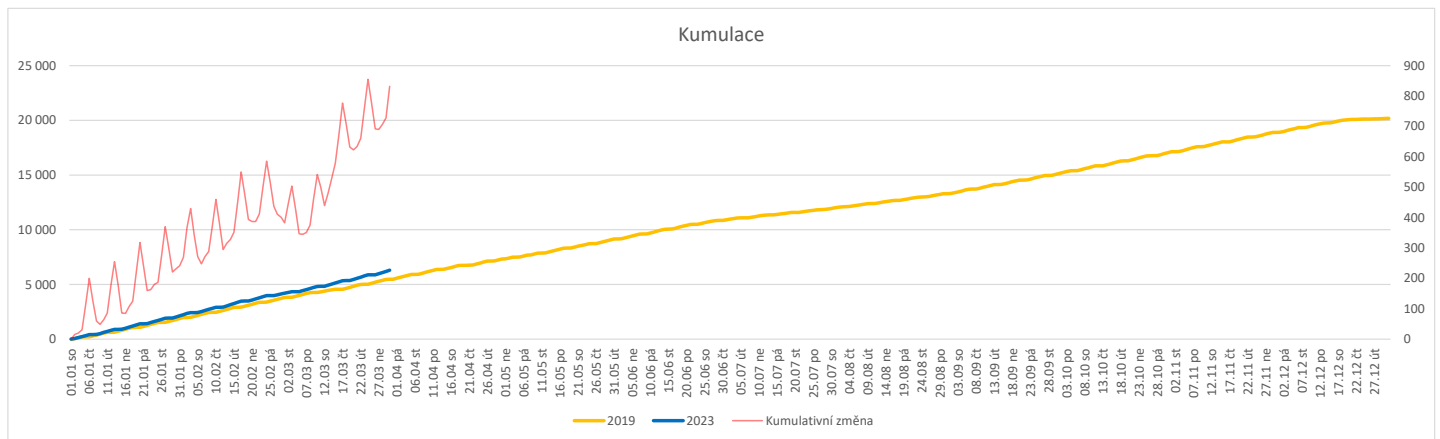
Ukazatel Týdenní navýšení: Navýšení týdenního počtu RDG výkonů ve zbývajícím období do konce roku ke splnění 'Referenčního cíle'.

Poznámka:

34 - Radiologická klinika

V počtech RDG vyšetření nejsou započítána mamografická vyšetření.

	Od počátku roku				Období posledních 30 dnů				Posledních 7 dní do 30.03.2023							Referenční cíl do konce roku	Týdenní navýšení			
	2023	2019	2023/2019		2023	2019	2023/2019		Pr7d23/Pr7d19	Čt 30	St 29	Út 28	Po 27	Ne 26	So 25			Pa 24		
FNOL CELKEM (pouze celková anestezie, bez klinik s počtem 0 v roce 2019)	5 545	5 369	176	103%	1 977	1 795	182	110%												
Celkem operace evidované v MEDIX	8 007	5 473	2 534	146%	2 848	1 828	1 020	156%	29	145%	146	125	133	111	15	1	124	14 714	100%	0
01 - I. interní klinika - kardiologická	1 409	0	1 409	0%	502	0	502	0%	15	0%	23	24	16	21	5	0	15	1	100%	0
02 - II. interní klinika gastroenterologická a geriatrická	248	0	248	0%	86	0	86	0%	2	0%	4	1	4	3	0	0	5	0	0%	0
04 - I. chirurgická klinika	961	879	82	109%	338	279	59	121%	2	124%	15	14	17	14	4	0	19	2 338	100%	0
05 - II. chirurgická klinika - cévně-transplantační	347	329	18	105%	124	121	3	102%	-2	71%	6	4	9	7	0	0	3	909	100%	0
06 - Neurochirurgická klinika	476	438	38	109%	166	153	13	108%	0	105%	10	9	6	5	3	1	8	1 329	100%	0
08 - Porodnicko-gynekologická klinika	658	677	-19	97%	237	221	16	107%	0	106%	15	9	11	4	1	0	11	1 842	101%	1
10 - Dětská klinika	112	105	7	107%	42	31	11	135%	1	250%	0	8	0	0	0	0	7	248	100%	0
11 - Ortopedická klinika	903	825	78	109%	339	290	49	117%	1	111%	22	14	20	13	0	0	10	2 057	100%	0
12 - Urologická klinika	507	518	-11	98%	174	168	6	104%	0	103%	8	8	10	6	0	0	5	1 450	101%	1
13 - Otolaryngologická klinika	555	421	134	132%	178	140	38	127%	-0	92%	5	6	7	7	0	0	10	1 073	100%	0
14 - Oční klinika	83	70	13	119%	30	21	9	143%	-0	75%	1	0	0	5	0	0	0	171	100%	0
16 - Klinika plicních nemocí a tuberkulózy	55	0	55	0%	16	0	16	0%	1	0%	3	0	0	1	0	0	0	0	0%	0
21 - Onkologická klinika	15	0	15	0%	8	0	8	0%	0	0%	1	0	2	0	0	0	0	0	0%	0
25 - Klinika ústní, žebelní a obličejové chirurgie	284	144	140	197%	110	51	59	216%	2	188%	8	5	7	3	0	0	7	418	100%	0
29 - Oddělení plastické a estetické chirurgie	580	207	373	280%	218	66	152	330%	5	350%	13	8	13	6	0	0	9	520	100%	0
31 - Traumatologická klinika	484	530	-46	91%	160	174	-14	92%	-0	98%	8	11	5	10	2	0	9	1 696	103%	2
34 - Radiologická klinika	93	15	78	620%	28	5	23	560%	1	0%	0	1	2	3	0	0	1	33	100%	0
47 - Centrální operační sály	22	114	-92	19%	8	42	-34	19%	-1	11%	1	0	0	0	0	0	0	262	154%	3
50 - Kardiochirurgická klinika	215	201	14	107%	84	66	18	127%	1	150%	3	3	4	3	0	0	5	535	100%	0


Legenda:

Denní report počtu operací obsahuje všechny uvedeným oddělením prováděné operace v daný den na sálech, které jsou evidované v MEDIX.

Kumulativní počet operací od začátku roku je srovnáván se stejným obdobím referenčního roku. Ve stejné logice je srovnáván kumulativní počet posledních 30 dní.

Ukazatel Pr7d23/Pr7d19: průměrný počet operací za posledních 7 dní je srovnán se 7-denním průměrem referenčního roku 2019.

Ukazatel 'Referenční cíl' do konce roku: vyjadřuje počet operací, který je nutno splnit do konce roku 2023 pro dosažení produkce referenčního roku 2019. Pokud byl vykázan v aktuálním roce do dne reportu vyšší objem péče, zůstává 'Referenční cíl' shodný s výkonností referenčního roku.

Referenční cíl' se může lišit od 'produkčního cíle', který je uveden v měsíčním reportingu a reflektuje výsledky jednání hospodářských schůzek.

Ukazatel Týdenní navýšení: Navýšení týdenního počtu operací ve zbývajícím období do konce roku ke splnění 'Referenčního cíle'.

Ukazatel FNOL celkem nezahrnuje kliniky, které měly v referenčním roce počet operací v MEDIX 0 a které neproběhly v celkové anestezii.

Využití operačních sálů dětské kliniky dle operujících klinik k datu 30.03.2023

	Od počátku roku				Období posledních 30 dnů				Posledních 7 dní od do 30.03.2023								Referenční cíl do konce roku	Týdenní navýšení		
	2023	2019	2023/2019		2023	2019	2023/2019		Pr7d/Pr7d		Čt 30	St 29	Út 28	Po 27	Ne 26	So 25			Pa 24	
FNOL CELKEM	548	513	35	107%	193	154	39	125%	-3	93%	9	13	8	9	0	0	12	1 247	100%	0
04 - I. chirurgická klinika	85	110	-25	77%	31	31	0	100%	-3	83%	4	0	5	0	0	0	0	256	111%	1
05 - II. chirurgická klinika - cévně-transplantační	1	5	-4	20%	1	2	-1	50%	-1	0%	0	0	0	0	0	0	0	18	129%	1
06 - Neurochirurgická klinika	0	0	0	0%	0	0	0	0%	0	0%	0	0	0	0	0	0	0	0	0%	0
08 - Porodnicko-gynekologická klinika	0	0	0	0%	0	0	0	0%	0	0%	0	0	0	0	0	0	0	0	0%	0
10 - Dětská klinika	112	105	7	107%	42	31	11	135%	9	117%	0	8	0	0	0	0	7	248	100%	0
11 - Ortopedická klinika	25	10	15	250%	12	3	9	400%	1	167%	0	4	0	0	0	0	0	32	100%	0
12 - Urologická klinika	103	118	-15	87%	36	37	-1	97%	2	117%	5	0	3	0	0	0	0	330	105%	1
13 - Otolaryngologická klinika	160	104	56	154%	49	32	17	153%	2	75%	0	0	0	5	0	0	5	264	100%	0
14 - Oční klinika	26	20	6	130%	9	4	5	225%	0	75%	0	0	0	4	0	0	0	54	100%	0
25 - Klinika ústní, čelistní a obličejové chirurgie	0	2	-2	0%	0	1	-1	0%	0	0%	0	0	0	0	0	0	0	4	200%	1
29 - Oddělení plastické a estetické chirurgie	25	30	-5	83%	8	10	-2	80%	0	0%	0	0	0	0	0	0	0	63	109%	1
31 - Traumatologická klinika	10	9	1	111%	5	3	2	167%	0	0%	0	1	0	0	0	0	0	29	100%	0
47 - Centrální operační sály	1	0	1	0%	0	0	0	0%	0	0%	0	0	0	0	0	0	0	0	0%	0
50 - Kardiochirurgická klinika	0	0	0	0%	0	0	0	0%	0	0%	0	0	0	0	0	0	0	0	0%	0

