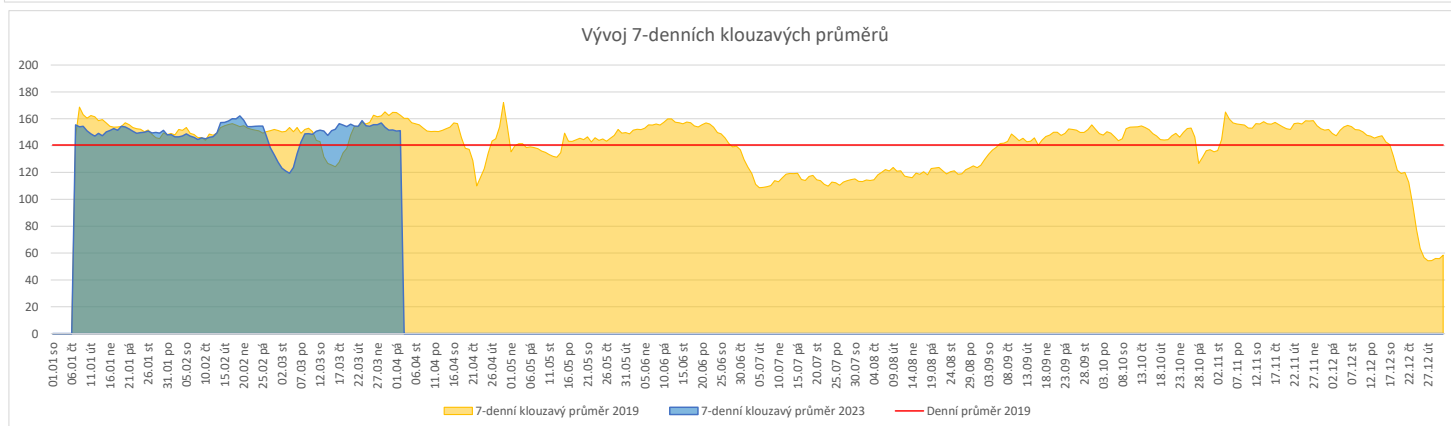
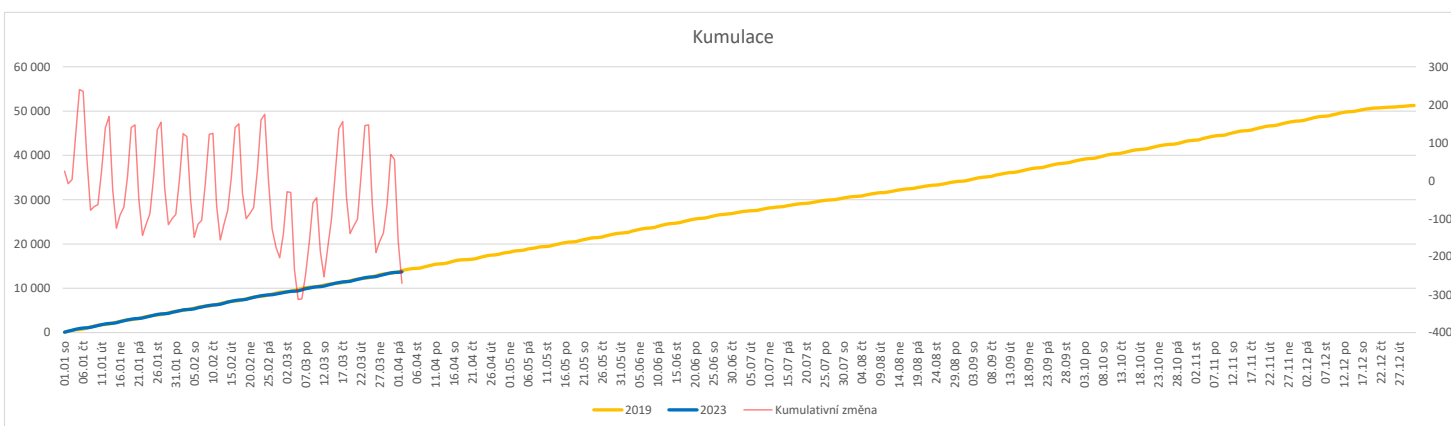


	Od počátku roku				Období posledních 30 dnů				Posledních 7 dní do 02.04.2023							Referenční cíl do konce roku	Týdenní navýšení			
	2023	2019	2023/2019	98%	2023	2019	2023/2019	95%	Pr7d23/Pr7d19	Ne 2	So 1	Pa 31	Čt 30	St 29	Út 28			Po 27		
FNOL CELKEM - bez překladů vč. COVID+ (kliniky níže vč. překladů)	13 709	13 979	-270	98%	4 523	4 764	-241	95%	-12	93%	105	33	107	176	199	195	243	37 560	101%	7
Chirurgické obory	6 879	7 269	-390	95%	2 266	2 445	-179	93%	-6	93%	73	13	30	104	101	98	113	19 080	102%	10
04 - I. chirurgická klinika	1 091	1 131	-40	96%	367	382	-15	96%	1	104%	15	2	6	19	14	19	18	2 849	101%	2
05 - II. chirurgická klinika - cévně-transplantační	477	510	-33	94%	158	184	-26	86%	-2	72%	4	1	1	7	5	9	6	1 258	103%	1
06 - Neurochirurgická klinika	488	459	29	106%	163	148	15	110%	1	114%	5	2	5	10	7	6	6	1 326	100%	0
08 - Porodnicko-gynekologická klinika	1 025	1 132	-107	91%	348	372	-24	94%	-3	78%	7	3	9	16	20	12	13	3 244	103%	3
10 - Dětská klinika	1 238	1 286	-48	96%	413	414	-1	100%	2	113%	14	4	7	15	15	17	25	3 366	101%	2
11 - Ortopedická klinika	851	830	21	103%	290	283	7	102%	1	112%	12	0	0	9	13	12	20	1 925	100%	0
12 - Urologická klinika	515	564	-49	91%	165	186	-21	89%	-1	87%	5	0	2	6	4	6	11	1 604	103%	2
13 - Otolaryngologická klinika	407	405	2	100%	125	142	-17	88%	-0	93%	3	1	1	7	7	4	4	989	100%	0
14 - Oční klinika	285	271	14	105%	90	100	-10	90%	-1	83%	3	0	1	5	3	4	4	617	100%	0
25 - Klinika ústní, čelistní a obličejové chirurgie	273	288	-15	95%	87	100	-13	87%	1	126%	1	1	1	3	7	7	4	929	102%	1
31 - Traumatologická klinika	480	626	-146	77%	147	210	-63	70%	-2	74%	6	2	2	9	9	9	6	1 875	108%	4
50 - Kardiochirurgická klinika	197	220	-23	90%	62	71	-9	87%	-1	61%	0	0	1	2	2	3	3	557	104%	1
Interní a komplementární obory	6 830	6 710	120	102%	2 257	2 319	-62	97%	-6	93%	32	20	77	72	98	97	130	18 600	103%	0
01 - I. interní klinika - kardiologická	1 469	1 467	2	100%	482	504	-22	96%	-2	87%	8	3	14	19	23	15	25	3 780	100%	0
02 - II. interní klinika gastroenterologie a geriatry	825	725	100	114%	280	227	53	123%	1	118%	9	2	11	8	14	12	10	2 080	100%	0
03 - III. interní klinika - nefrologická, revmatologická a endokrinologická	754	781	-27	97%	243	280	-37	87%	-2	80%	1	5	6	6	13	9	12	2 195	101%	1
07 - Klinika anesteziologie, resuscitace a intenzivní medicíny	429	135	294	318%	155	47	108	330%	4	360%	3	0	4	8	5	6	10	400	100%	0
09 - Novorozenecké oddělení	538	594	-56	91%	178	205	-27	87%	-3	63%	3	1	6	8	4	8	5	2 000	103%	2
16 - Klinika plicních nemocí a tuberkulózy	887	967	-80	92%	291	321	-30	91%	-1	95%	3	3	19	8	16	10	14	2 459	103%	3
17 - Neurologická klinika	759	668	91	114%	246	242	4	102%	-2	78%	5	2	1	8	7	14	15	2 144	100%	0
18 - Klinika psychiatrie	316	346	-30	91%	100	117	-17	85%	2	147%	1	3	3	4	1	14	18	929	103%	1
20 - Klinika chorob kožních a pohlavních	211	205	6	103%	67	74	-7	91%	-1	50%	0	0	0	1	2	3	3	501	100%	0
21 - Onkologická klinika	654	544	110	120%	225	204	21	110%	2	130%	1	1	13	11	9	10	12	1 727	100%	0
22 - Klinika nukleární medicíny	104	108	-4	96%	31	40	-9	78%	-1	50%	0	0	0	0	3	0	3	221	102%	1
26 - Oddělení rehabilitace	258	241	17	107%	79	86	-7	92%	0	120%	0	0	3	0	2	3	10	580	100%	0
30 - Oddělení geriatry	163	179	-16	91%	52	55	-3	95%	1	140%	0	0	1	3	3	4	3	492	103%	1
32 - Hemato-onkologická klinika	238	304	-66	78%	74	103	-29	72%	-1	80%	0	0	1	2	5	6	6	881	108%	2
52 - Klinika infekčního lékařství	104	0	104	0%	41	0	41	0%	1	0%	0	1	1	1	2	1	2	0	0%	0


Legenda:

Denní report počtu pacientů přijatých k hospitalizaci čerpá z chorobopisu MEDEA.

Na úrovni kliniky obsahuje veškeré příjmy na lůžko dotčené kliniky, včetně hospitalizací přeložených z jiných klinik (ne však příjmy z jiných středisek v rámci dané kliniky).

Na úrovni FNOL celkem obsahuje pouze externí příjmy, vyloučeny jsou veškeré překlady v rámci FNOL.

Kumulativní počet pacientů přijatých k hospitalizaci od začátku roku je srovnáván se stejným obdobím referenčního roku. Ve stejné logice je srovnáván kumulativní počet posledních 30 dnů.

Ukazatel Pr7d23/Pr7d19: průměrný počet pacientů přijatých k hospitalizaci za posledních 7 dní aktuálního období je srovnán se 7-denním průměrem referenčního roku 2019.

Ukazatel 'Referenční cíl' do konce roku: vyjadřuje počet pacientů přijatých k hospitalizaci, který je nutno splnit do konce roku 2023 pro dosažení produkce referenčního roku 2019. Pokud byl vykázan v aktuálním roce do dne reportu vyšší objem péče, zůstává 'Referenční cíl' shodný s výkonností referenčního roku.

Referenční cíl se může lišit od 'produkčního cíle', který je uveden v měsíčním reportingu a reflektuje výsledky jednání hospodářských schůzek.

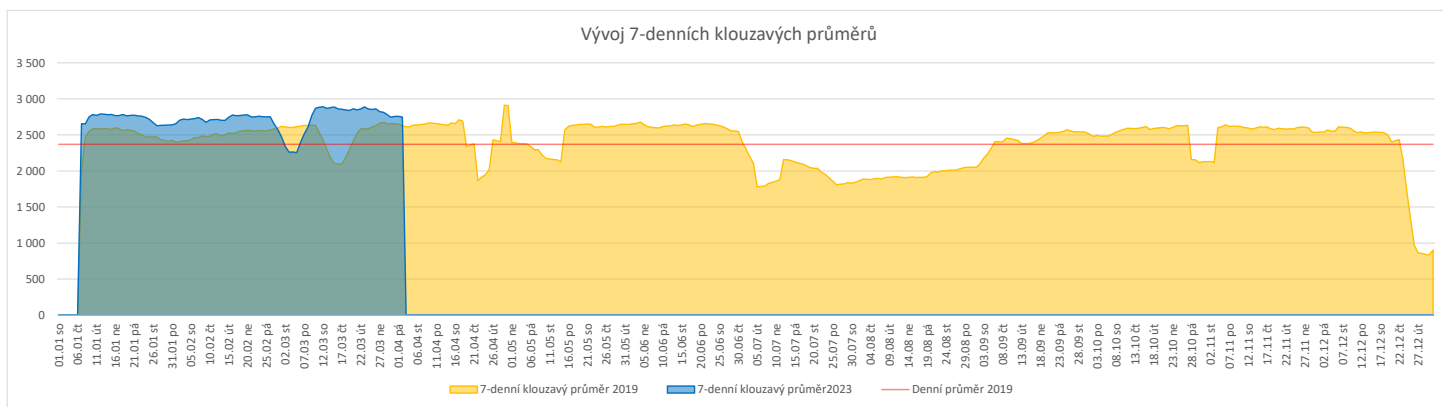
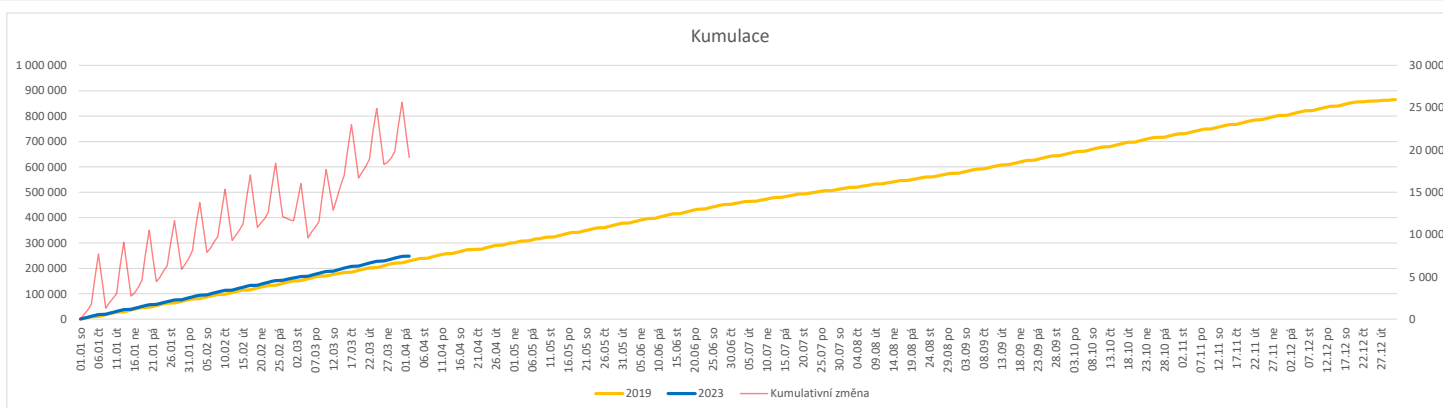
Ukazatel Týdenní navýšení: Navýšení týdenního počtu přijatých pacientů k hospitalizaci ve zbývajícím období do konce roku ke splnění 'Referenčního cíle'.

Poznámka:

01 - I. interní klinika - kardiologická

V počtech přijatých pacientů nejsou započítány hodnoty covid+ oddělení Franze Josefa

	Od počátku roku				Období posledních 30 dnů				Posledních 7 dní do 02.04.2023								Referenční cíl do konce roku	Týdenní navýšení		
	2023	2019	2023/2019	108%	2023	2019	2023/2019	107%	Pr7d23/Pr7d19	Ne 2	So 1	Pa 31	Čt 30	St 29	Út 28	Po 27				
FNOL CELKEM	248 199	228 957	19 242	108%	83 005	77 693	5 312	107%	116	104%	451	479	3 246	3 541	3 681	3 909	636 076	100%	0	
01 - I. interní klinika - kardiologická	7 794	8 051	-257	97%	2 575	2 736	-161	94%	-22	80%	2	5	84	122	137	130	130	21 297	101%	7
02 - II. interní klinika gastroenterologická a geriatrická	8 746	7 126	1 620	123%	2 750	2 280	470	121%	5	106%	2	1	138	120	134	128	108	19 531	100%	0
03 - III. interní klinika - nefrologická, revmatologická a endokrinologická	12 298	11 065	1 233	111%	4 025	3 770	255	107%	3	102%	5	3	194	199	186	195	187	31 304	100%	0
04 - I. chirurgická klinika	7 191	6 744	447	107%	2 453	2 305	148	106%	9	111%	21	13	80	120	112	150	90	17 709	100%	0
05 - II. chirurgická klinika - cévně-transplantační	3 416	3 222	194	106%	1 153	1 150	3	100%	-3	91%	3	2	56	48	56	30	56	8 643	100%	0
06 - Neurochirurgická klinika	3 313	2 807	506	118%	1 117	886	231	126%	7	121%	3	3	69	49	50	54	61	7 920	100%	0
07 - Klinika anesteziologie, resuscitace a intenzivní medicíny	8 912	8 554	358	104%	3 029	2 739	290	111%	3	103%	3	3	130	143	141	150	133	21 606	100%	0
08 - Porodnicko-gynekologická klinika	7 474	8 438	-964	89%	2 480	2 789	-309	89%	-8	91%	10	10	129	102	95	115	129	25 183	104%	25
09 - Novorozenecké oddělení	544	555	-11	98%	146	200	-54	73%	0	106%	0	2	3	14	7	5	4	1 648	101%	1
10 - Dětská klinika	13 998	12 771	1 227	110%	4 820	3 919	901	123%	31	124%	37	56	189	205	213	209	222	33 994	100%	0
11 - Ortopedická klinika	11 737	9 869	1 868	119%	4 071	3 453	618	118%	19	116%	5	8	178	173	179	190	237	26 492	100%	0
12 - Urologická klinika	9 689	10 127	-438	96%	3 222	3 172	50	102%	8	109%	1	3	137	134	139	150	150	27 546	102%	12
13 - Otolaryngologická klinika	14 120	9 959	4 161	142%	4 639	3 223	1 416	144%	37	136%	67	64	151	182	166	188	162	25 880	100%	0
14 - Oční klinika	11 889	10 559	1 330	113%	4 121	3 642	479	113%	21	117%	27	24	154	192	189	209	221	29 905	100%	0
15 - Oddělení alergologie a kl. imun.	6 993	6 750	243	104%	2 397	2 501	-104	96%	-6	93%	0	0	81	97	92	126	141	18 021	100%	0
16 - Klinika plicních nemocí a tuberkulózy	7 964	7 715	249	103%	2 533	2 586	-53	98%	-10	89%	2	1	66	114	124	108	143	21 170	100%	0
17 - Neurologická klinika	5 769	6 248	-479	92%	1 924	2 320	-396	83%	-1	99%	3	4	60	96	72	127	95	18 174	103%	13
18 - Klinika psychiatrie	5 214	4 196	1 018	124%	1 713	1 489	224	115%	4	108%	4	7	85	81	65	55	55	12 866	100%	0
19 - Klinika pracovního lékařství	3 980	4 445	-465	90%	1 288	1 842	-554	70%	-7	88%	0	0	58	76	83	74	66	12 779	104%	12
20 - Klinika chorob kožních a pohlavních	11 589	10 448	1 141	111%	3 901	3 653	248	107%	-2	99%	1	1	133	126	190	212	195	27 632	100%	0
21 - Onkologická klinika	18 676	15 475	3 201	121%	6 075	5 210	865	117%	36	121%	2	10	261	249	290	298	327	43 495	100%	0
22 - Klinika nukleární medicíny	767	834	-67	92%	263	302	-39	87%	-2	84%	0	0	21	14	4	4	9	2 487	103%	2
25 - Klinika ústní, čelistní a obličejové chirurgie	9 969	10 026	-57	99%	3 367	3 520	-153	96%	-11	90%	61	70	129	116	127	127	115	31 807	100%	2
26 - Oddělení rehabilitace	10 366	8 691	1 675	119%	3 369	2 928	441	115%	11	111%	4	4	135	153	126	181	200	25 729	100%	0
27 - Klinika tělovýchovného lékařství a kardiiovaskulární rehabilitace	6 714	6 066	648	111%	2 069	2 101	-32	98%	-5	93%	0	0	84	102	106	95	95	15 915	100%	0
28 - Ústav lékařské genetiky	1 742	2 220	-478	78%	574	698	-124	82%	-6	77%	1	0	27	35	31	33	25	5 442	110%	13
29 - Oddělení plastické a estetické chirurgie	3 893	4 328	-435	90%	1 261	1 438	-177	88%	1	103%	3	0	43	41	69	77	81	11 481	104%	12
30 - Oddělení geriatry	644	698	-54	92%	242	237	5	102%	0	95%	0	0	9	5	10	12	19	1 963	103%	2
31 - Traumatologická klinika	4 332	5 087	-755	85%	1 519	1 739	-220	87%	-10	84%	1	0	54	87	87	77	58	15 070	105%	20
32 - Hemato-onkologická klinika	6 801	6 513	288	104%	2 265	2 204	61	103%	-3	97%	0	2	65	125	108	113	98	19 322	100%	0
33 - Oddělení klinické biochemie	361	278	83	130%	137	88	49	156%	1	121%	0	0	7	10	11	12	12	927	100%	0
35 - Transfúzní oddělení	103	62	41	166%	25	27	-2	93%	-0	63%	0	0	2	0	3	0	0	151	100%	0
36 - Oddělení klinické logopedie	224	134	90	167%	62	34	28	182%	1	211%	0	0	4	5	6	4	4	396	100%	0
39 - Oddělení klinické psychologie	2 065	1 826	239	113%	715	638	77	112%	3	114%	0	0	21	22	28	52	47	4 772	100%	0
43 - Ústav farmakologie	81	78	3	104%	31	27	4	115%	1	250%	0	0	2	3	2	1	2	271	100%	0
45 - Sociální oddělení	471	428	43	110%	154	138	16	112%	-2	72%	0	0	9	7	6	4	5	1 249	100%	0
50 - Kardiochirurgická klinika	2 331	1 550	781	150%	805	496	309	162%	10	153%	4	1	30	39	42	41	39	4 720	100%	0
52 - Klinika infekčního lékařství	63	0	63	0%	42	0	42	0%	1	0%	0	0	0	6	3	0	0	0	0	0
60 - Oddělení urgentního příjmu	15 650	14 994	656	104%	5 566	5 209	357	107%	-3	99%	179	182	174	130	168	167	188	45 974	100%	0
Očkovací centrum	307	577	-270	53%	0	0	0	0%	0	0%	0	0	0	0	0	0	0	270	0%	7


Legenda:

Denní report počtu ambulantních vyšetření obsahuje všechny ambulantně ošetřená rodná čísla v daný den na konkrétní klinice.

Kumulativní počet ambulantních vyšetření od začátku roku je srovnáván se stejným obdobím referenčního roku. Ve stejné logice je srovnáván kumulativní počet posledních 30 dnů.

Ukazatel Pr7d23/Pr7d19: průměrný počet ambulantně vyšetřených pacientů za posledních 7 dní je srovnán se 7-denním průměrem referenčního roku 2019.

Ukazatel 'Referenční cíl' do konce roku: vyjadřuje počet ambulantně vyšetřených pacientů, který je nutno splnit do konce roku 2023 pro dosažení produkce referenčního roku 2019. Pokud byl vykázan v aktuálním roce do dne reportu vyšší objem péče, zůstává 'Referenční cíl' shodný s výkonností referenčního roku.

Referenční cíl se může lišit od 'produkčního cíle', který je uveden v měsíčním reportingu a reflektuje výsledky jednání hospodářských schůzek.

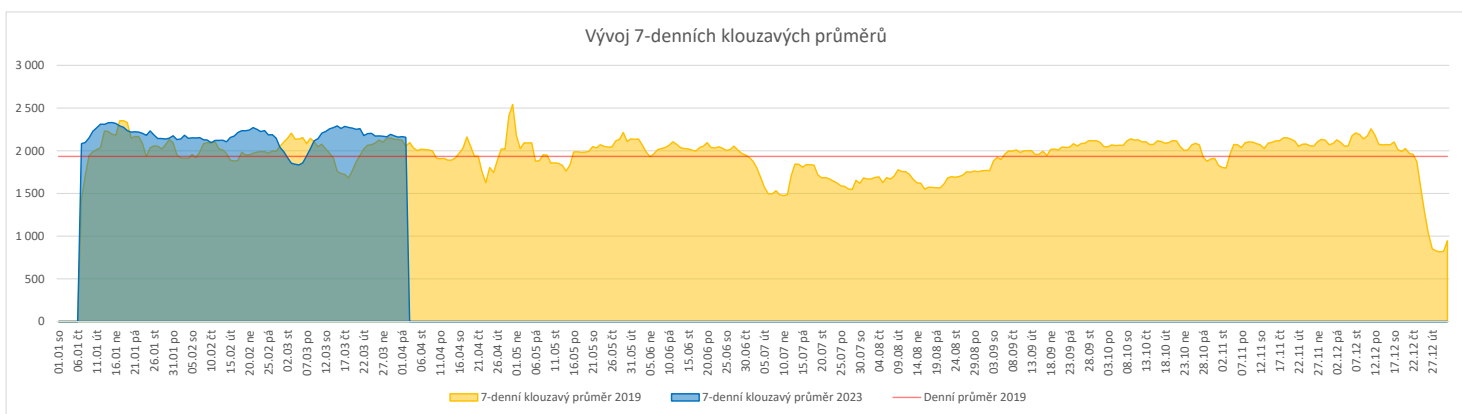
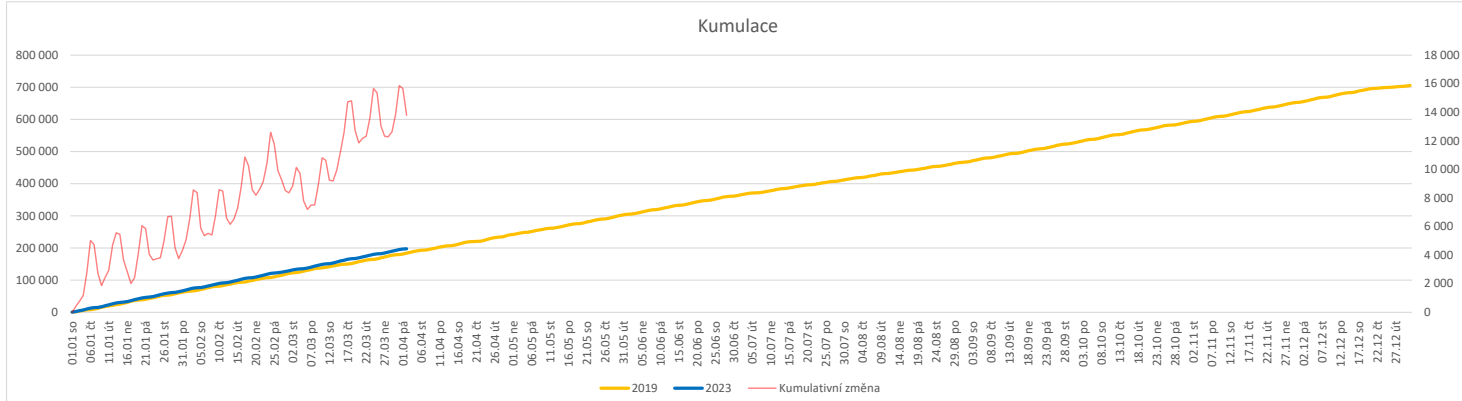
Ukazatel Týdenní navýšení: Navýšení týdenního počtu ambulantních vyšetření ve zbývajícím období do konce roku ke splnění 'Referenčního cíle'.

Poznámka:

60 - Oddělení urgentního příjmu

V počtech ambulantních vyšetření nejsou započítány vyšetření na pracovištích Antigenní testy a Odběrové místo.

	Od počátku roku				Období posledních 30 dnů				Posledních 7 dní do 02.04.2023							Referenční cíl do konce roku	Týdenní navýšení			
	2023	2019	2023/2019	106%	2023	2019	2023/2019	107%	Pr7d23/Pr7d19	Ne 2	So 1	Pa 31	Čt 30	St 29	Út 28			Po 27		
FNOL CELKEM	189 360	177 956	11 404	106%	63 345	59 013	4 332	107%	105	105%	642	1 497	2 447	2 586	2 731	2 730	1 827	521 906	82%	0
28 - Ústav lékařské genetiky	831	657	174	126%	269	197	72	137%	3	141%	0	0	9	12	12	17	12	1 697	100%	0
32 - Hemato-onkologická klinika	65 967	61 142	4 825	108%	21 738	20 776	962	105%	2	100%	257	223	802	863	923	882	989	173 693	100%	0
33 - Oddělení klinické biochemie	90 995	86 983	4 012	105%	30 876	28 040	2 836	110%	115	113%	277	1 137	1 229	1 272	1 363	1 466	317	248 535	100%	0
35 - Transfúzní oddělení	5 796	6 194	-398	94%	2 004	2 093	-89	96%	-8	89%	71	68	63	78	66	39	80	17 565	102%	11
38 - Ústav soudního lékařství a medicínského práva	1 047	817	230	128%	386	315	71	123%	-20	28%	0	0	50	2	2	0	0	2 586	100%	0
40 - Ústav mikrobiologie	24 724	22 163	2 561	112%	8 072	7 592	480	106%	4	102%	37	69	294	359	365	326	429	61 013	100%	0


Legenda:

Denní report obsahuje množství laboratorních výkonů ve vyjádření RČ/den/klinika evidovaných v systému OpenLIMS.

U klinik 28 a 40 jsou zdrojem obdržené žádanky ve vyjádření RČ/den/klinika evidovaných v systému LIMS.

Kumulativní počet laboratorních výkonů od začátku roku je srovnáván se stejným obdobím referenčního roku. Ve stejné logice je srovnáván kumulativní počet posledních 30 dnů.

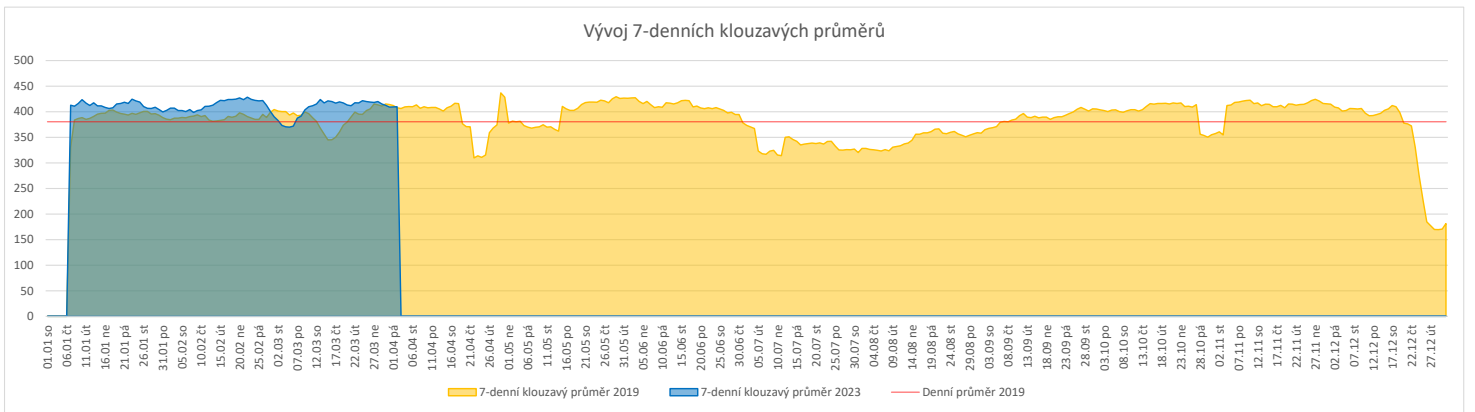
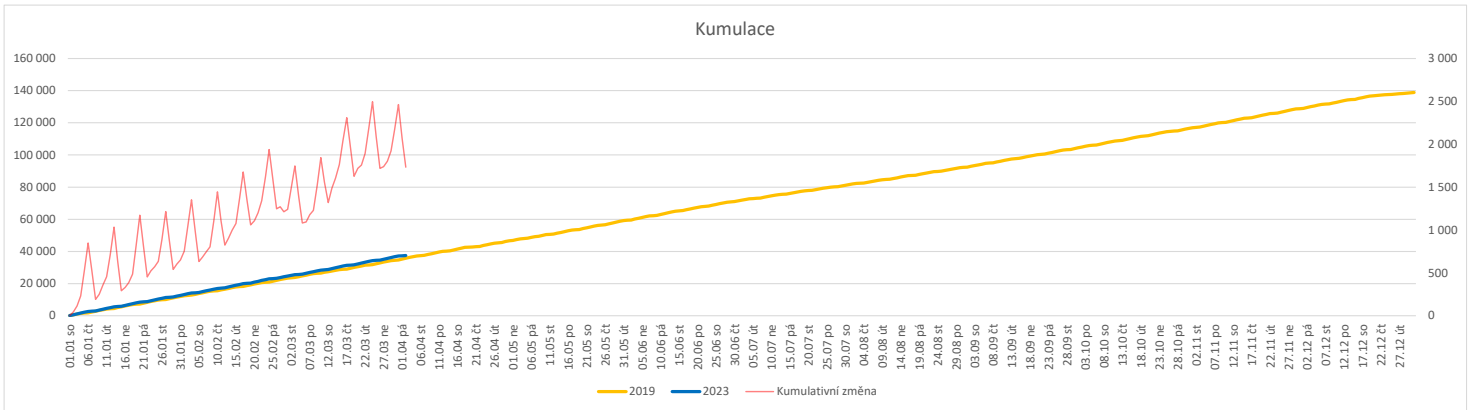
Ukazatel Pr7d23/Pr7d19: průměrný počet laboratorních výkonů za posledních 7 dní je srovnán se 7-denním průměrem referenčního roku 2019.

Ukazatel 'Referenční cíl' do konce roku: vyjadřuje počet laboratorních výkonů, který je nutno splnit do konce roku 2023 pro dosažení produkce referenčního roku 2019. Pokud byl vykázan v aktuálním roce do dne reportu vyšší objem péče, zůstává 'Referenční cíl' shodný s výkonností referenčního roku.

Referenční cíl se může lišit od 'produkčního cíle', který je uveden v měsíčním reportingu a reflektuje výsledky jednání hospodářských schůzek.

Ukazatel Týdenní navýšení: Navýšení týdenního počtu laboratorních výkonů ve zbývajícím období do konce roku ke splnění 'Referenčního cíle'.

	Od počátku roku				Období posledních 30 dnů				Posledních 7 dní do 02.04.2023							Referenční cíl do konce roku	Týdenní navýšení			
	2023	2019	2023/2019	105%	2023	2019	2023/2019	102%	Pr7d23/Pr7d19	Ne 2	So 1	Pa 31	Čt 30	St 29	Út 28			Po 27		
FNOL CELKEM	37 522	35 734	1 788	105%	12 362	12 121	241	102%	2	100%	159	180	453	468	514	548	103 139	100%	0	
22 - Klinika nukleární medicíny	2 554	2 765	-211	92%	662	963	-301	69%	-6	82%	0	14	31	30	41	36	36	7 723	103%	6
34 - Radiologická klinika	34 968	32 969	1 999	106%	11 700	11 158	542	105%	8	102%	159	166	422	438	504	478	512	95 627	100%	0


Legenda:

Denní report obsahuje množství RDG výkonů ve vyjádření RČ/den/klinika.

Kumulativní počet RDG výkonů od začátku roku je srovnáván se stejným obdobím referenčního roku. Ve stejné logice je srovnáván kumulativní počet posledních 30 dní.

Ukazatel Pr7d23/Pr7d19: průměrný počet RDG výkonů za posledních 7 dní je srovnán se 7-denním průměrem referenčního roku 2019.

Ukazatel 'Referenční cíl' do konce roku: vyjadřuje počet RDG výkonů, který je nutno splnit do konce roku 2023 pro dosažení produkce referenčního roku 2019. Pokud byl vykázan v aktuálním roce do dne reportu vyšší objem péče, zůstává 'Referenční cíl' shodný s výkonností referenčního roku.

Referenční cíl se může lišit od 'produkčního cíle', který je uveden v měsíčním reportingu a reflektuje výsledky jednání hospodářských schůzek.

Ukazatel Týdenní navýšení: Navýšení týdenního počtu RDG výkonů ve zbývajícím období do konce roku ke splnění 'Referenčního cíle'.

Poznámka:

34 - Radiologická klinika

V počtech RDG vyšetření nejsou započítána mamografická vyšetření.

Využití operačních sálů dětské kliniky dle operujících klinik k datu 02.04.2023

	Od počátku roku				Období posledních 30 dnů				Posledních 7 dní od do 02.04.2023							Referenční cíl do konce roku	Týdenní navýšení			
	2023	2019	2023/2019	%	2023	2019	2023/2019	%	Pr7d/Pr7d	Ne 2	So 1	Pa 31	Čt 30	St 29	Út 28			Po 27		
FNOL CELKEM	558	527	31	106%	198	150	48	132%	-7	81%	0	0	10	9	13	8	9	1233	100%	0
04 - I. chirurgická klinika	85	110	-25	77%	31	26	5	119%	3	83%	0	0	0	4	0	5	0	256	111%	1
05 - II. chirurgická klinika - cévně-transplantační	1	5	-4	20%	1	2	-1	50%	-1	0%	0	0	0	0	0	0	0	18	129%	1
06 - Neurochirurgická klinika	0	0	0	0%	0	0	0	0%	0	0%	0	0	0	0	0	0	0	0	0%	0
08 - Porodnicko-gynekologická klinika	0	0	0	0%	0	0	0	0%	0	0%	0	0	0	0	0	0	0	0	0%	0
10 - Dětská klinika	117	105	12	111%	47	30	17	157%	7	133%	0	0	5	0	8	0	0	248	100%	0
11 - Ortopedická klinika	25	10	15	250%	12	3	9	400%	1	167%	0	0	0	0	4	0	0	32	100%	0
12 - Urologická klinika	103	122	-19	84%	31	34	-3	91%	2	33%	0	0	0	5	0	3	0	330	106%	1
13 - Otolaryngologická klinika	165	110	55	150%	54	33	21	164%	1	67%	0	0	5	0	0	0	5	258	100%	0
14 - Oční klinika	26	20	6	130%	9	4	5	225%	4	0%	0	0	0	0	0	0	4	54	100%	0
25 - Klinika ústní, čelistní a obličejové chirurgie	0	2	-2	0%	0	1	-1	0%	0	0%	0	0	0	0	0	0	0	4	200%	1
29 - Oddělení plastické a estetické chirurgie	25	34	-9	74%	8	14	-6	57%	-4	0%	0	0	0	0	0	0	0	63	117%	1
31 - Traumatologická klinika	10	9	1	111%	5	3	2	167%	0	0%	0	0	0	0	1	0	0	29	100%	0
47 - Centrální operační sály	1	0	1	0%	0	0	0	0%	0	0%	0	0	0	0	0	0	0	0	0%	0
50 - Kardiochirurgická klinika	0	0	0	0%	0	0	0	0%	0	0%	0	0	0	0	0	0	0	0	0%	0

