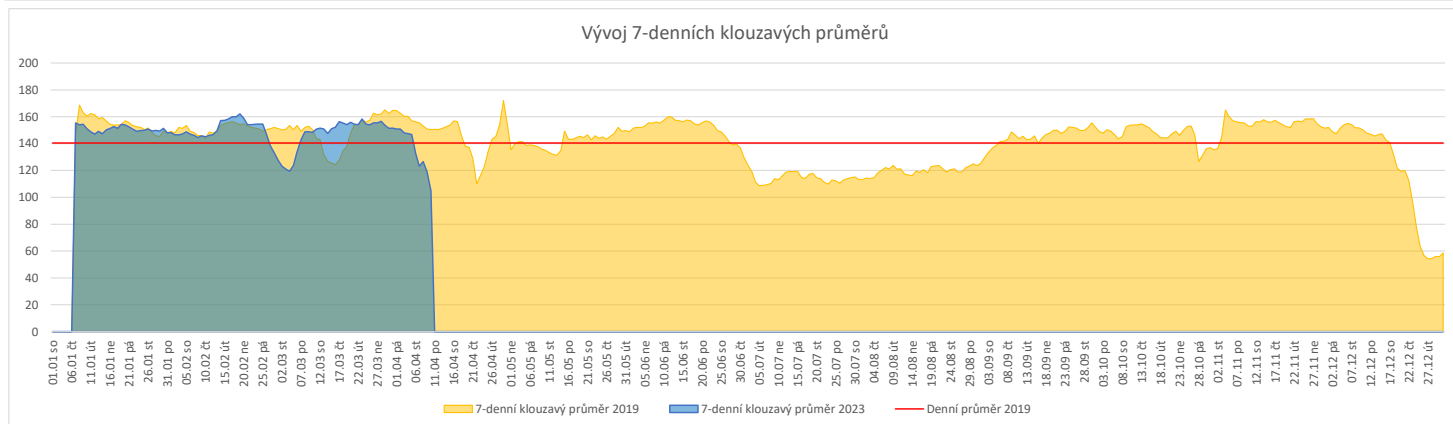
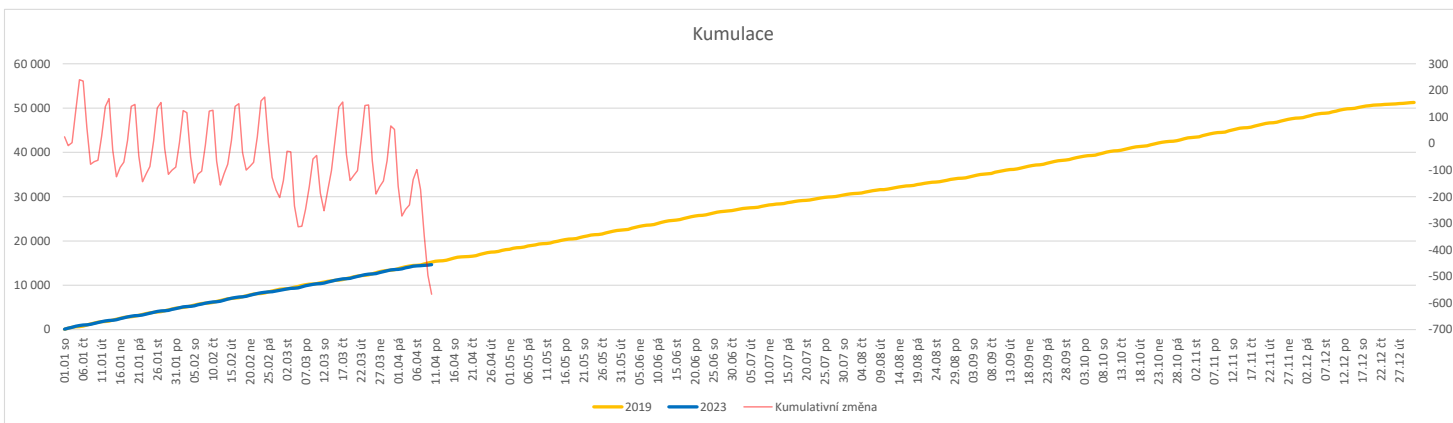


**Vývoj počtu pacientů přijatých k hospitalizaci (RČ/den/klinika) k datu 10.04.2023**

	Od počátku roku				Období posledních 30 dnů			Posledních 7 dní do 10.04.2023							Referenční cíl do konce roku	Týdenní navýšení				
	2023	2019	2023/2019	96%	2023	2019	2023/2019	Pr7d23/Pr7d19	Po 10	Ne 9	So 8	Pa 7	Čt 6	St 5			Út 4			
<b>FNOL CELKEM - bez překladů vč. COVID+ (kliniky níže vč. překladů)</b>	<b>14 662</b>	<b>15 229</b>	<b>-567</b>	<b>96%</b>	<b>4 332</b>	<b>4 854</b>	<b>-522</b>	<b>89%</b>	<b>-46</b>	<b>70%</b>	<b>123</b>	<b>52</b>	<b>57</b>	<b>39</b>	<b>28</b>	<b>195</b>	<b>190</b>	<b>36 607</b>	<b>102%</b>	<b>15</b>
<b>Chirurgické obory</b>	<b>7 372</b>	<b>7 917</b>	<b>-545</b>	<b>93%</b>	<b>2 197</b>	<b>2 479</b>	<b>-282</b>	<b>89%</b>	<b>-24</b>	<b>69%</b>	<b>90</b>	<b>21</b>	<b>18</b>	<b>16</b>	<b>28</b>	<b>105</b>	<b>100</b>	<b>18 587</b>	<b>103%</b>	<b>15</b>
04 - I. chirurgická klinika	1 167	1 235	-68	94%	358	380	-22	94%	-5	64%	9	4	4	2	5	17	16	2 773	103%	2
05 - II. chirurgická klinika - cévně-transplantační	510	559	-49	91%	154	189	-35	81%	-3	56%	5	2	0	1	2	8	5	1 225	104%	2
06 - Neurochirurgická klinika	524	495	29	106%	166	151	15	110%	0	107%	5	3	0	2	6	9	7	1 290	100%	0
08 - Porodnicko-gynekologická klinika	1 091	1 236	-145	88%	320	377	-57	85%	-5	58%	10	4	6	3	3	14	11	3 178	105%	4
10 - Dětská klinika	1 339	1 388	-49	96%	407	413	-6	99%	1	105%	19	6	3	4	12	19	24	3 265	102%	2
11 - Ortopedická klinika	920	901	19	102%	292	278	14	105%	-2	77%	20	0	0	1	1	12	13	1 854	100%	0
12 - Urologická klinika	547	616	-69	89%	157	191	-34	82%	-3	54%	8	1	1	1	0	4	10	1 572	105%	2
13 - Otolaryngologická klinika	439	444	-5	99%	129	137	-8	94%	-1	75%	8	1	2	1	3	5	4	955	101%	1
14 - Oční klinika	301	290	11	104%	81	90	-9	90%	-1	71%	0	0	0	0	1	6	3	598	100%	0
25 - Klinika ústní, čelistní a obličejové chirurgie	297	320	-23	93%	89	104	-15	86%	-1	64%	3	2	1	0	1	6	5	905	103%	1
31 - Traumatologická klinika	520	684	-164	76%	158	227	-69	70%	-3	62%	4	1	4	3	0	11	9	1 835	110%	5
50 - Kardiochirurgická klinika	207	244	-37	85%	53	81	-28	65%	-2	32%	1	0	0	0	1	2	2	547	107%	1
<b>Interní a komplementární obory</b>	<b>7 290</b>	<b>7 312</b>	<b>-22</b>	<b>100%</b>	<b>2 135</b>	<b>2 375</b>	<b>-240</b>	<b>90%</b>	<b>-22</b>	<b>70%</b>	<b>33</b>	<b>31</b>	<b>39</b>	<b>23</b>	<b>50</b>	<b>90</b>	<b>90</b>	<b>18 020</b>	<b>103%</b>	<b>1</b>
01 - I. interní klinika - kardiologická	1 568	1 602	-34	98%	458	511	-53	90%	-5	70%	2	6	6	6	14	23	23	3 679	101%	1
02 - II. interní klinika gastroenterologie a geriatry	877	776	101	113%	259	225	34	115%	0	96%	4	5	6	5	7	7	10	2 029	100%	0
03 - III. interní klinika - nefrologická, revmatologická a endokrinologická	806	838	-32	96%	228	270	-42	84%	-1	81%	5	1	6	1	6	11	4	2 143	102%	1
07 - Klinika anesteziologie, resuscitace a intenzivní medicíny	457	147	310	311%	149	41	108	363%	2	210%	1	1	0	1	7	6	5	388	100%	0
09 - Novorozenecké oddělení	575	658	-83	87%	165	214	-49	77%	-3	58%	7	3	4	2	2	7	7	1 963	104%	3
16 - Klinika plicních nemocí a tuberkulózy	953	1 040	-87	92%	281	317	-36	89%	-1	84%	2	4	4	3	7	15	16	2 393	104%	3
17 - Neurologická klinika	809	743	66	109%	229	274	-45	84%	-4	58%	8	6	6	4	2	4	7	2 069	100%	0
18 - Klinika psychiatrie	335	369	-34	91%	101	120	-19	84%	-1	75%	1	0	1	1	1	6	5	910	104%	1
20 - Klinika chorob kožních a pohlavních	227	223	4	102%	65	73	-8	89%	-1	63%	0	2	0	0	3	1	4	483	100%	0
21 - Onkologická klinika	701	601	100	117%	211	216	-5	98%	-1	83%	3	1	4	1	9	8	12	1 670	100%	0
22 - Klinika nukleární medicíny	112	116	-4	97%	31	39	-8	79%	-0	67%	0	0	0	0	2	2	0	213	102%	1
26 - Oddělení rehabilitace	273	265	8	103%	73	90	-17	81%	-3	18%	0	0	0	0	1	1	2	556	100%	0
30 - Oddělení geriatry	175	194	-19	90%	54	54	0	100%	-0	77%	0	0	0	0	3	4	3	480	104%	1
32 - Hemato-onkologická klinika	253	336	-83	75%	72	109	-37	66%	-2	50%	0	2	0	1	2	6	3	866	111%	3
52 - Klinika infekčního lékařství	114	0	114	0%	41	0	41	0%	1	0%	1	0	2	0	0	1	4	0	0%	0


**Legenda:**

Denní report počtu pacientů přijatých k hospitalizaci čerpá z chorobopisů MEEDA.

Na úrovni kliniky obsahuje veškeré příjmy na lůžko dotčené kliniky, včetně hospitalizací přeložených z jiných klinik (ne však příjmy z jiných středisek v rámci dané kliniky).

Na úrovni FNOL celkem obsahuje pouze externí příjmy, vyloučeny jsou veškeré překlady v rámci FNOL.

Kumulativní počet pacientů přijatých k hospitalizaci od začátku roku je srovnáván se stejným obdobím referenčního roku. Ve stejné logice je srovnáván kumulativní počet posledních 30 dnů.

Ukazatel Pr7d23/Pr7d19: průměrný počet pacientů přijatých k hospitalizaci za posledních 7 dní aktuálního období je srovnáván se 7-denním průměrem referenčního roku 2019.

Ukazatel 'Referenční cíl' do konce roku: vyjadřuje počet pacientů přijatých k hospitalizaci, který je nutno splnit do konce roku 2023 pro dosažení produkce referenčního roku 2019. Pokud byl vykázan v aktuálním roce do dne reportu vyšší objem péče, zůstává 'Referenční cíl' shodný s výkonností referenčního roku.

Referenční cíl se může lišit od 'produkčního cíle', který je uveden v měsíčním reportingu a reflektuje výsledky jednání hospodářských schůzek.

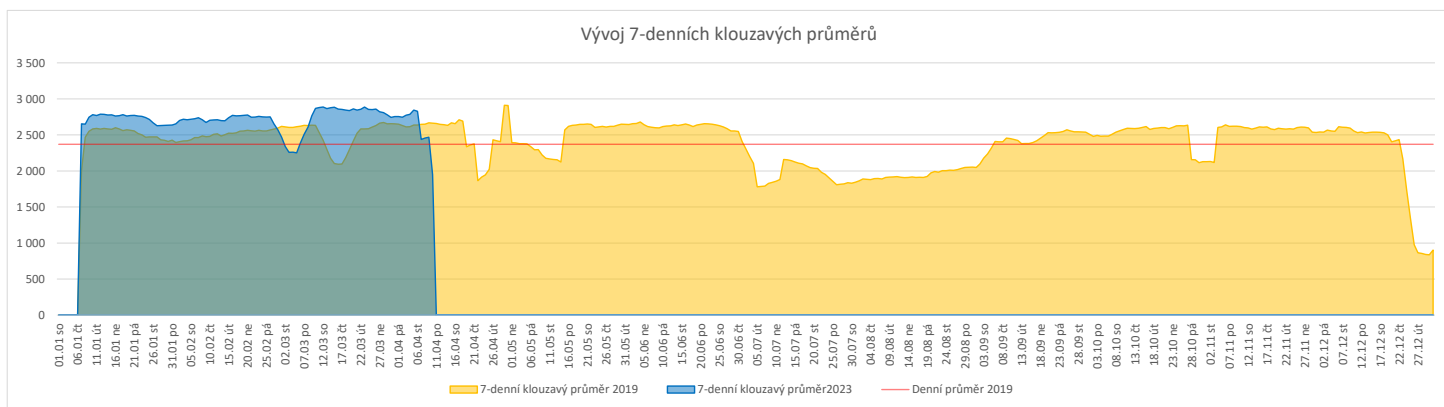
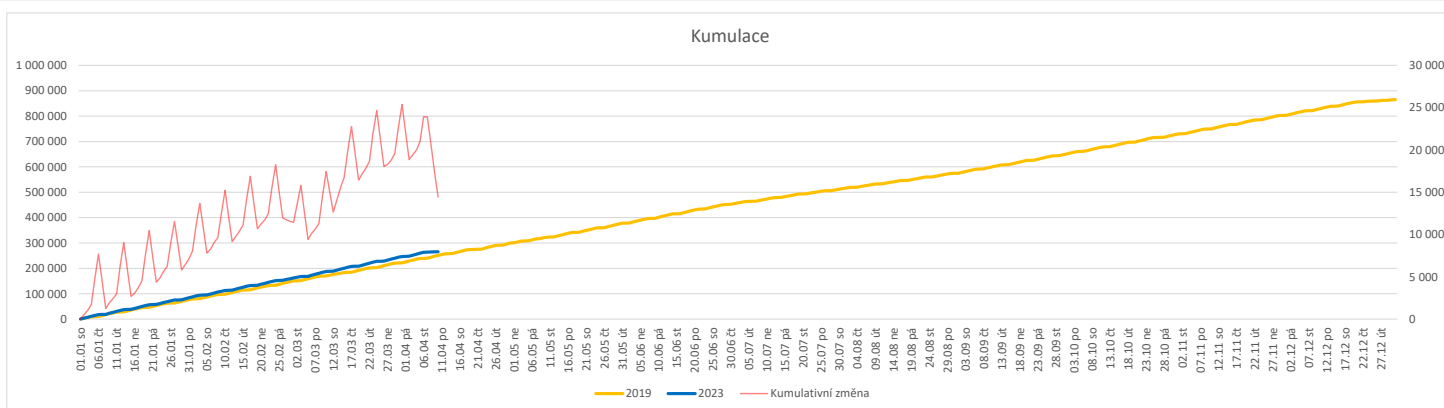
Ukazatel Týdenní navýšení: Navýšení týdenního počtu přijatých pacientů k hospitalizaci ve zbyvajícím období do konce roku ke splnění 'Referenčního cíle'.

**Poznámka:**

01 - I. interní klinika - kardiologická

V počtech přijatých pacientů nejsou započítány hodnoty covid+ oddělení Franze Josefa

	Od počátku roku				Období posledních 30 dnů				Posledních 7 dní do 10.04.2023							Referenční cíl do konce roku	Týdenní navýšení				
	2023	2019	2023/2019	106%	2023	2019	2023/2019	96%	Pr7d23/Pr7d19	Po 10	Ne 9	So 8	Pa 7	Čt 6	St 5			Út 4			
<b>FNOL CELKEM</b>	<b>265 690</b>	<b>251 110</b>	<b>14 580</b>	<b>106%</b>	<b>77 922</b>	<b>80 943</b>	<b>-3 021</b>	<b>96%</b>	<b>-714</b>	<b>73%</b>	<b>480</b>	<b>527</b>	<b>612</b>	<b>507</b>	<b>3 433</b>	<b>4 087</b>	<b>3 996</b>	<b>613 923</b>	<b>100%</b>	<b>0</b>	
01 - I. interní klinika - kardiologická	8 318	8 861	-543	94%	2 413	2 878	-465	84%	-36	63%	7	5	12	15	105	154	125	20 773	103%	15	
02 - II. interní klinika gastroenterologická a geriatrická	9 349	7 731	1 618	121%	2 568	2 319	249	111%	-1	98%	5	7	2	7	147	157	134	18 926	100%	0	
03 - III. interní klinika - nefrologická, revmatologická a endokrinologická	13 055	12 136	919	108%	3 741	3 835	-94	98%	-38	70%	11	1	20	6	159	223	184	30 233	100%	0	
04 - I. chirurgická klinika	7 617	7 404	213	103%	2 220	2 439	-219	91%	-33	59%	17	9	8	7	61	107	126	17 049	100%	0	
05 - II. chirurgická klinika - cévně-transplantační	3 621	3 552	69	102%	1 025	1 208	-183	85%	-19	54%	1	3	5	3	43	52	47	8 313	100%	0	
06 - Neurochirurgická klinika	3 565	3 085	480	116%	1 069	937	132	114%	-8	76%	5	3	2	3	51	68	50	7 642	100%	0	
07 - Klinika anesteziologie, resuscitace a intenzivní medicíny	9 488	9 369	119	101%	2 766	2 894	-128	96%	-37	62%	2	2	1	5	118	149	143	20 791	100%	0	
08 - Porodnicko-gynekologická klinika	8 027	9 179	-1 152	87%	2 336	2 899	-563	81%	-30	67%	11	17	24	20	103	115	134	24 630	105%	31	
09 - Novorozenecké oddělení	586	617	-31	95%	152	197	-45	77%	-2	68%	5	1	3	0	11	10	2	1 606	102%	1	
10 - Dětská klinika	15 096	13 951	1 145	108%	4 676	4 010	666	117%	-14	90%	46	68	58	55	230	218	207	32 814	100%	0	
11 - Ortopedická klinika	12 548	10 837	1 711	116%	3 777	3 661	116	103%	-27	75%	19	1	6	2	171	212	171	25 524	100%	0	
12 - Urologická klinika	10 274	11 103	-829	93%	2 898	3 394	-496	85%	-62	49%	3	0	1	5	128	131	160	26 961	103%	22	
13 - Otolaryngologická klinika	15 202	10 863	4 339	140%	4 401	3 282	1 119	134%	12	111%	63	80	106	81	156	180	191	24 976	100%	0	
14 - Oční klinika	12 764	11 691	1 073	109%	3 917	3 835	82	102%	-43	69%	24	28	34	29	151	192	198	28 773	100%	0	
15 - Oddělení alergologie a kl. imun.	7 508	7 435	73	101%	2 226	2 584	-358	86%	-31	62%	0	0	0	0	133	83	147	17 336	100%	0	
16 - Klinika plicních nemocí a tuberkulózy	8 514	8 497	17	100%	2 365	2 752	-387	86%	-28	68%	1	0	1	1	148	139	140	20 388	100%	0	
17 - Neurologická klinika	6 179	6 885	-706	90%	1 831	2 346	-515	78%	-31	59%	1	2	1	0	63	95	155	17 764	104%	19	
18 - Klinika psychiatrie	5 622	4 590	1 032	122%	1 637	1 554	83	105%	-2	96%	6	9	7	9	74	108	105	12 472	100%	0	
19 - Klinika pracovního lékařství	4 278	4 960	-682	86%	1 225	2 010	-785	61%	-32	52%	0	0	0	0	85	76	79	12 481	106%	18	
20 - Klinika chorob kožních a pohlavních	12 295	11 423	872	108%	3 473	3 739	-266	93%	-42	64%	4	9	18	7	119	185	184	26 657	100%	0	
21 - Onkologická klinika	19 978	17 051	2 927	117%	5 700	5 679	21	100%	-49	74%	2	1	7	9	275	352	331	41 919	100%	0	
22 - Klinika nukleární medicíny	802	905	-103	89%	227	306	-79	74%	-5	46%	0	0	2	0	12	7	10	2 452	104%	3	
25 - Klinika ústní, čelistní a obličejové chirurgie	10 768	10 940	-172	98%	3 244	3 577	-333	91%	-19	84%	65	68	69	60	112	149	141	31 008	101%	5	
26 - Oddělení rehabilitace	11 016	9 586	1 430	115%	3 141	3 085	56	102%	-32	70%	0	2	3	6	183	182	154	24 834	100%	0	
27 - Klinika tělovýchovného lékařství a kardiiovaskulární rehabilitace	7 196	6 693	503	108%	1 946	2 193	-247	89%	-25	66%	0	0	0	1	94	120	123	15 288	100%	0	
28 - Ústav lékařské genetiky	1 818	2 425	-607	75%	508	768	-260	66%	-16	36%	0	0	0	0	11	32	20	5 366	113%	16	
29 - Oddělení plastické a estetické chirurgie	4 165	4 712	-547	88%	1 214	1 451	-237	84%	-16	65%	1	4	5	4	58	74	65	11 209	105%	15	
30 - Oddělení geriatry	669	765	-96	87%	212	255	-43	83%	-6	37%	0	0	0	0	3	6	14	1 938	105%	3	
31 - Traumatologická klinika	4 656	5 519	-863	84%	1 403	1 762	-359	80%	-16	69%	0	0	1	0	73	88	89	14 746	106%	23	
32 - Hemato-onkologická klinika	7 298	7 189	109	102%	2 118	2 313	-195	92%	-24	69%	2	2	5	3	124	136	113	18 646	100%	0	
33 - Oddělení klinické biochemie	380	325	55	117%	123	116	7	106%	-4	32%	0	0	0	0	7	5	880	100%	0		
35 - Transfúzní oddělení	108	67	41	161%	22	26	-4	85%	-0	80%	0	0	0	0	1	1	2	146	100%	0	
36 - Oddělení klinické logopedie	226	141	85	160%	60	34	26	176%	0	117%	0	0	0	0	0	1	6	389	100%	0	
39 - Oddělení klinické psychologie	2 173	1 981	192	110%	640	656	-16	98%	-4	79%	0	0	0	0	35	40	28	4 617	100%	0	
43 - Ústav farmakologie	93	89	4	104%	36	31	5	116%	-0	70%	0	0	0	0	4	2	1	260	100%	0	
45 - Sociální oddělení	501	463	38	108%	149	146	3	102%	-1	77%	0	0	0	0	8	5	10	1 214	100%	0	
50 - Kardiochirurgická klinika	2 491	1 703	788	146%	755	530	225	142%	-1	95%	3	1	3	1	40	41	34	4 567	100%	0	
52 - Klinika infekčního lékařství	75	0	75	0%	39	0	39	0%	2	0%	0	0	0	1	0	0	11	0	0	0%	0
60 - Oddělení urgentního příjmu	17 048	16 365	683	104%	5 577	5 236	341	107%	7	104%	176	204	206	168	141	176	168	44 603	100%	0	
Očkovací centrum	324	577	-253	56%	0	0	0	0%	0	0%	0	0	0	0	0	0	0	253	0%	7	


**Legenda:**

Denní report počtu ambulantních vyšetření obsahuje všechny ambulantně ošetřená rodná čísla v daný den na konkrétní klinice.  
 Kumulativní počet ambulantních vyšetření od začátku roku je srovnáván se stejným obdobím referenčního roku. Ve stejné logice je srovnáván kumulativní počet posledních 30 dnů.  
 Ukazatel Pr7d23/Pr7d19: průměrný počet ambulantně vyšetřených pacientů za posledních 7 dní je srovnán se 7-denním průměrem referenčního roku 2019.  
 Ukazatel 'Referenční cíl' do konce roku: vyjadřuje počet ambulantně vyšetřených pacientů, který je nutno splnit do konce roku 2023 pro dosažení produkce referenčního roku 2019. Pokud byl vykázan v aktuálním roce do dne reportu vyšší objem péče, zůstává 'Referenční cíl' shodný s výkonností referenčního roku.  
 Referenční cíl se může lišit od 'produkčního cíle', který je uveden v měsíčním reportingu a reflektuje výsledky jednání hospodářských schůzek.  
 Ukazatel Týdenní navýšení: Navýšení týdenního počtu ambulantních vyšetření ve zbývajícím období do konce roku ke splnění 'Referenčního cíle'.

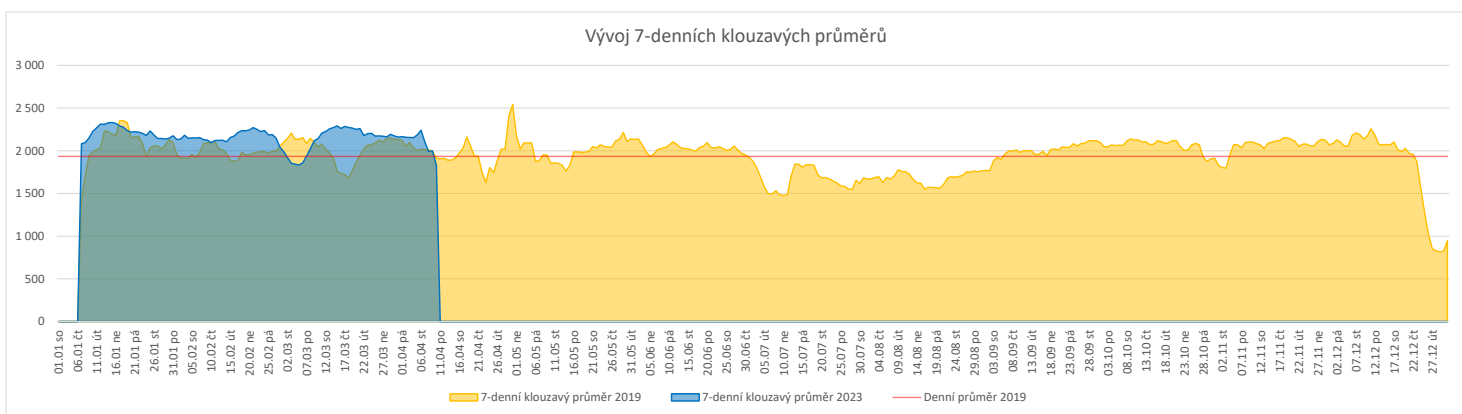
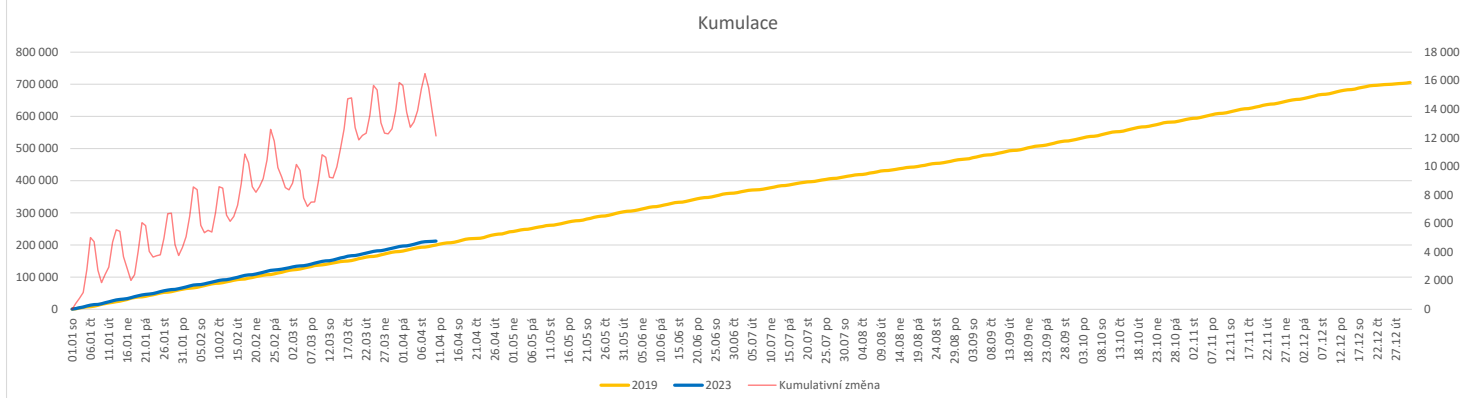
**Poznámka:**

60 - Oddělení urgentního příjmu

V počtech ambulantních vyšetření nejsou započítány vyšetření na pracovištích Antigenní testy a Odběrové místo.

**Vývoj počtu laboratorních výkonů evidovaných v OpenLIMS a žádanků evidovaných v LIMS (RČ/den/klinika) k datu 10.04.2023**

	Od počátku roku				Období posledních 30 dnů				Posledních 7 dní do 10.04.2023							Referenční cíl do konce roku	Týdenní navýšení			
	2023	2019	2023/2019	105%	2023	2019	2023/2019	101%	Pr7d23/Pr7d19	Po 10	Ne 9	So 8	Pa 7	Čt 6	St 5			Út 4		
<b>FNOL CELKEM</b>	<b>203 555</b>	<b>194 243</b>	<b>9 312</b>	<b>105%</b>	<b>60 909</b>	<b>60 129</b>	<b>780</b>	<b>101%</b>	<b>-86</b>	<b>96%</b>	<b>699</b>	<b>701</b>	<b>731</b>	<b>1 646</b>	<b>3 000</b>	<b>2 865</b>	<b>2 730</b>	<b>505 553</b>	<b>82%</b>	<b>0</b>
28 - Ústav lékařské genetiky	876	743	133	118%	233	249	-16	94%	-7	37%	0	0	0	0	7	9	13	1 611	100%	0
32 - Hemato-onkologická klinika	70 921	66 696	4 225	106%	20 949	20 900	49	100%	-113	83%	232	266	263	257	911	1 059	926	168 139	100%	0
33 - Oddělení klinické biochemie	97 829	95 081	2 748	103%	29 816	29 040	776	103%	21	102%	320	313	309	1 231	1 605	1 339	1 415	240 437	100%	0
35 - Transfúzní oddělení	6 303	6 733	-430	94%	1 983	2 044	-61	97%	-3	96%	31	67	69	69	91	75	45	17 058	103%	12
38 - Ústav soudního lékařství a medicinského práva	1 108	848	260	131%	356	307	49	116%	4	197%	0	0	0	53	1	7	2 555	100%	0	
40 - Ústav mikrobiologie	26 518	24 142	2 376	110%	7 572	7 589	-17	100%	-41	83%	116	55	90	89	333	382	324	59 034	100%	0


**Legenda:**

Denní report obsahuje množství laboratorních výkonů ve vyjádření RČ/den/klinika evidovaných v systému OpenLIMS.

U klinik 28 a 40 jsou zdrojem obdržené žádanky ve vyjádření RČ/den/klinika evidovaných v systému LIMS.

Kumulativní počet laboratorních výkonů od začátku roku je srovnáván se stejným obdobím referenčního roku. Ve stejné logice je srovnáván kumulativní počet posledních 30 dnů.

Ukazatel Pr7d23/Pr7d19: průměrný počet laboratorních výkonů za posledních 7 dní je srovnán se 7-denním průměrem referenčního roku 2019.

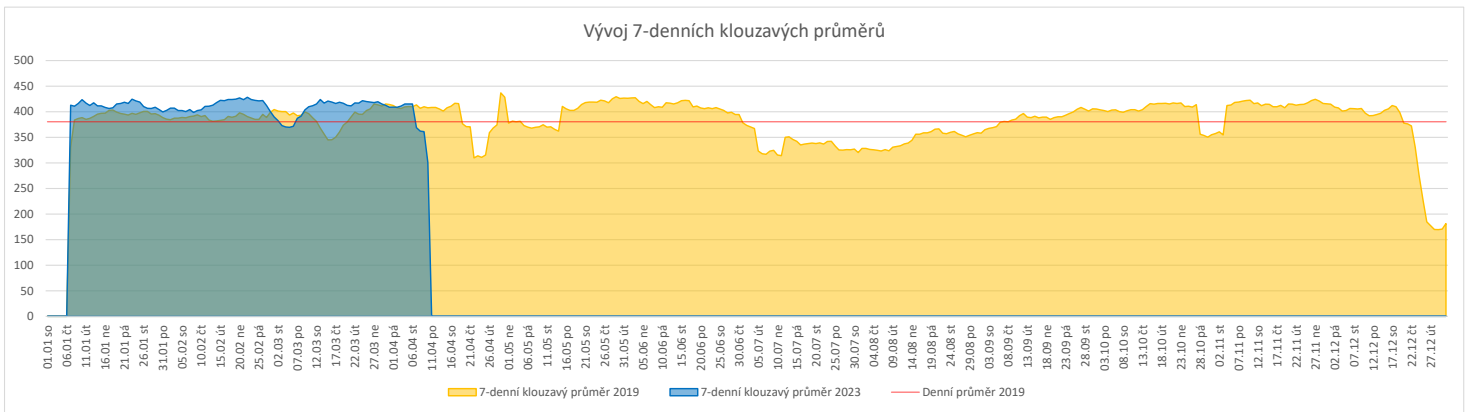
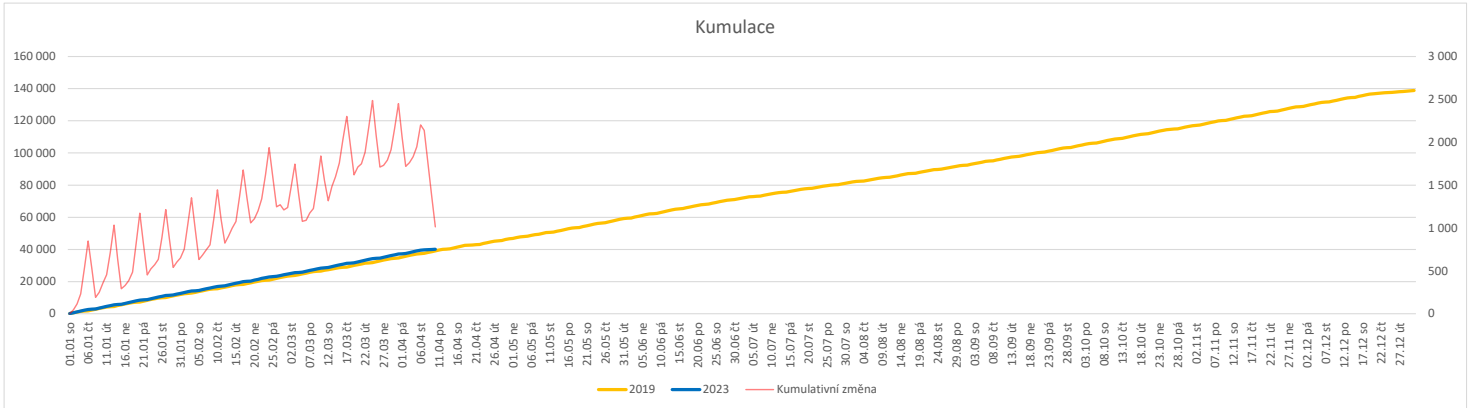
Ukazatel 'Referenční cíl' do konce roku: vyjadřuje počet laboratorních výkonů, který je nutno splnit do konce roku 2023 pro dosažení produkce referenčního roku 2019. Pokud byl vykázan v aktuálním roce do dne reportu vyšší objem péče, zůstává 'Referenční cíl' shodný s výkonností referenčního roku.

Referenční cíl se může lišit od 'produkčního cíle', který je uveden v měsíčním reportingu a reflektuje výsledky jednání hospodářských schůzek.

Ukazatel Týdenní navýšení: Navýšení týdenního počtu laboratorních výkonů ve zbývajícím období do konce roku ke splnění 'Referenčního cíle'.

**Vývoj počtu RDG vyšetření (RČ/den/klinika) k datu 10.04.2023**

	Od počátku roku				Období posledních 30 dnů				Posledních 7 dní do 10.04.2023							Referenční cíl do konce roku	Týdenní navýšení			
	2023	2019	2023/2019	103%	2023	2019	2023/2019	93%	Pr7d23/Pr7d19	Po 10	Ne 9	So 8	Pa 7	Čt 6	St 5			Út 4		
<b>FNOL CELKEM</b>	<b>40 176</b>	<b>39 107</b>	<b>1 069</b>	<b>103%</b>	<b>11 730</b>	<b>12 556</b>	<b>-826</b>	<b>93%</b>	<b>-107</b>	<b>74%</b>	<b>141</b>	<b>149</b>	<b>133</b>	<b>128</b>	<b>468</b>	<b>544</b>	<b>541</b>	<b>99 766</b>	<b>100%</b>	<b>0</b>
22 - Klinika nukleární medicíny	2 697	3 017	-320	89%	647	1 003	-356	65%	-13	56%	0	0	0	1	37	39	40	7 580	104%	9
34 - Radiologická klinika	37 479	36 090	1 389	104%	11 083	11 553	-470	96%	-94	75%	141	149	133	127	431	505	501	92 506	100%	0


**Legenda:**

Denní report obsahuje množství RDG výkonů ve vyjádření RČ/den/klinika.

Kumulativní počet RDG výkonů od začátku roku je srovnáván se stejným obdobím referenčního roku. Ve stejné logice je srovnáván kumulativní počet posledních 30 dní.

Ukazatel Pr7d23/Pr7d19: průměrný počet RDG výkonů za posledních 7 dní je srovnán se 7-denním průměrem referenčního roku 2019.

Ukazatel 'Referenční cíl' do konce roku: vyjadřuje počet RDG výkonů, který je nutno splnit do konce roku 2023 pro dosažení produkce referenčního roku 2019. Pokud byl vykázan v aktuálním roce do dne reportu vyšší objem péče, zůstává 'Referenční cíl' shodný s výkonností referenčního roku.

Referenční cíl se může lišit od 'produkčního cíle', který je uveden v měsíčním reportingu a reflektuje výsledky jednání hospodářských schůzek.

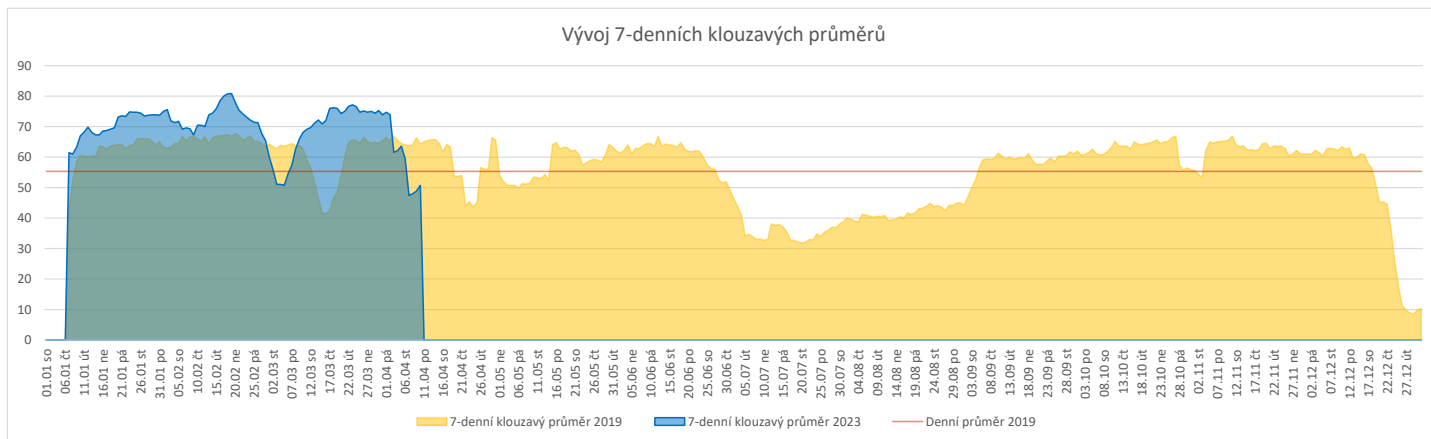
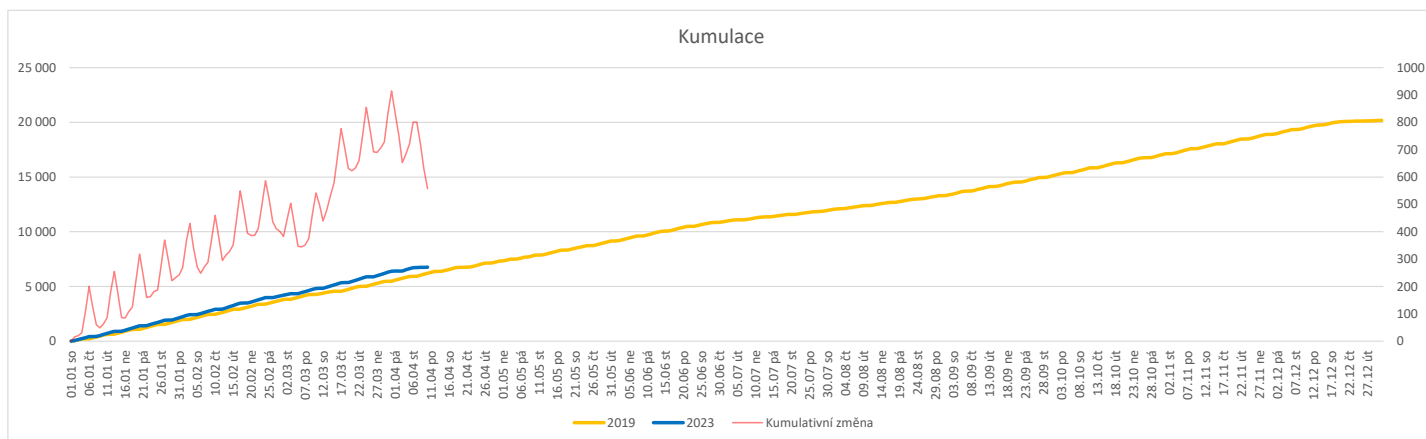
Ukazatel Týdenní navýšení: Navýšení týdenního počtu RDG výkonů ve zbývajícím období do konce roku ke splnění 'Referenčního cíle'.

**Poznámka:**

34 - Radiologická klinika

V počtech RDG vyšetření nejsou započítána mamografická vyšetření.

	Od počátku roku				Období posledních 30 dnů				Posledních 7 dní do 10.04.2023							Referenční cíl do konce roku	Týdenní navýšení			
	2023	2019	2023/2019	%	2023	2019	2023/2019	%	Pr7d23/Pr7d19	Po 10	Ne 9	So 8	Pa 7	Čt 6	St 5			Út 4		
<b>FNOL CELKEM (pouze celková anestezie, bez klinik s počtem 0 v roce 2019)</b>	<b>5 951</b>	<b>6 091</b>	<b>-140</b>	<b>98%</b>	<b>1 719</b>	<b>1 903</b>	<b>-184</b>	<b>90%</b>												
<b>Celkem operace evidované v MEDIX</b>	<b>8 600</b>	<b>6 207</b>	<b>2 393</b>	<b>139%</b>	<b>2 487</b>	<b>1 935</b>	<b>552</b>	<b>129%</b>	<b>2</b>	<b>102%</b>	<b>15</b>	<b>14</b>	<b>18</b>	<b>14</b>	<b>118</b>	<b>136</b>	<b>146</b>	<b>13 980</b>	<b>100%</b>	<b>0</b>
01 - I. interní klinika - kardiologická	1 522	0	1 522	0%	440	0	440	0%	13	0%	2	4	7	5	23	24	25	1	100%	0
02 - II. interní klinika gastroenterologická a geriatrická	263	0	263	0%	74	0	74	0%	2	0%	0	0	0	0	4	2	5	0	0%	0
04 - I. chirurgická klinika	1 026	1 004	22	102%	288	311	-23	93%	-5	59%	2	1	2	0	12	16	14	2 213	100%	0
05 - II. chirurgická klinika - cévně-transplantační	374	381	-7	98%	113	140	-27	81%	-1	68%	0	2	0	1	4	7	7	864	101%	1
06 - Neurochirurgická klinika	515	495	20	104%	152	156	-4	97%	-1	83%	3	2	0	2	9	7	7	1 272	100%	0
08 - Porodnicko-gynekologická klinika	701	761	-60	92%	196	221	-25	89%	-3	63%	2	2	3	0	10	6	9	1 799	103%	2
10 - Dětská klinika	126	127	-1	99%	49	43	6	114%	-1	56%	0	0	0	0	0	9	0	227	100%	1
11 - Ortopedická klinika	964	924	40	104%	286	288	-2	99%	-2	81%	0	0	0	0	16	14	22	1 958	100%	0
12 - Urologická klinika	537	588	-51	91%	145	177	-32	82%	-2	63%	0	0	0	0	6	8	11	1 420	104%	2
13 - Otolaryngologická klinika	596	468	128	127%	159	140	19	114%	0	111%	0	0	1	2	6	9	13	1 026	100%	0
14 - Oční klinika	83	82	1	101%	20	26	-6	77%	-1	0%	0	0	0	0	0	0	0	159	100%	0
16 - Klinika plicních nemocí a tuberkulózy	58	0	58	0%	14	0	14	0%	0	0%	0	0	0	0	3	0	0	0	0%	0
21 - Onkologická klinika	17	0	17	0%	9	0	9	0%	0	0%	0	0	0	0	1	0	1	0	0%	0
25 - Klinika ústní, žebelní a obličejové chirurgie	309	163	146	190%	101	55	46	184%	1	182%	2	0	0	0	3	9	6	399	100%	0
29 - Oddělení plastické a estetické chirurgie	629	234	395	269%	186	66	120	282%	3	244%	0	1	1	1	12	12	12	493	100%	0
31 - Traumatologická klinika	527	612	-85	86%	149	198	-49	75%	-2	67%	3	1	4	1	7	8	8	1 653	105%	3
34 - Radiologická klinika	98	17	81	576%	27	5	22	540%	0	0%	0	0	0	0	2	1	1	31	100%	0
47 - Centrální operační sály	25	121	-96	21%	9	36	-27	25%	-0	50%	1	1	0	0	0	0	1	259	159%	3
50 - Kardiochirurgická klinika	230	230	0	100%	70	73	-3	96%	-1	65%	0	0	0	2	2	3	4	506	100%	0


**Legenda:**

Denní report počtu operací obsahuje všechny uvedeným oddělením prováděné operace v daný den na sálech, které jsou evidované v MEDIX.

Kumulativní počet operací od začátku roku je srovnáván se stejným obdobím referenčního roku. Ve stejné logice je srovnáván kumulativní počet posledních 30 dnů.

Ukazatel Pr7d23/Pr7d19: průměrný počet operací za posledních 7 dní je srovnán se 7-denním průměrem referenčního roku 2019.

Ukazatel 'Referenční cíl' do konce roku: vyjadřuje počet operací, který je nutno splnit do konce roku 2023 pro dosažení produkce referenčního roku 2019. Pokud byl vykázan v aktuálním roce do dne reportu vyšší objem péče, zůstává 'Referenční cíl' shodný s výkonností referenčního roku.

Referenční cíl se může lišit od 'produkčního cíle', který je uveden v měsíčním reportingu a reflektuje výsledky jednání hospodářských schůzek.

Ukazatel Týdenní navýšení: Navýšení týdenního počtu operací ve zbývajícím období do konce roku ke splnění 'Referenčního cíle'.

Ukazatel FNOL celkem nezahrnuje kliniky, které měly v referenčním roce počet operací v MEDIX 0 a které neproběhly v celkové anestezii.

### Využití operačních sálů dětské kliniky dle operujících klinik k datu 10.04.2023

	Od počátku roku				Období posledních 30 dnů				Posledních 7 dní od do 10.04.2023								Referenční cíl do konce roku	Týdenní navýšení		
	2023	2019	2023/2019	%	2023	2019	2023/2019	%	Pr7d/Pr7d	Po 10	Ne 9	So 8	Pa 7	Čt 6	St 5	Út 4				
<b>FNOL CELKEM</b>	<b>587</b>	<b>586</b>	<b>1</b>	<b>100%</b>	<b>181</b>	<b>166</b>	<b>15</b>	<b>109%</b>	<b>-16</b>	<b>67%</b>	<b>0</b>	<b>0</b>	<b>0</b>	<b>0</b>	<b>7</b>	<b>13</b>	<b>9</b>	<b>1174</b>	<b>100%</b>	<b>0</b>
04 - I. chirurgická klinika	89	123	-34	72%	29	30	-1	97%	-8	42%	0	0	0	0	4	0	0	252	116%	1
05 - II. chirurgická klinika - cévně-transplantační	1	5	-4	20%	1	2	-1	50%	0	0%	0	0	0	0	0	0	0	18	129%	1
06 - Neurochirurgická klinika	0	0	0	0%	0	0	0	0%	0	0%	0	0	0	0	0	0	0	0	0%	0
08 - Porodnicko-gynekologická klinika	0	0	0	0%	0	0	0	0%	0	0%	0	0	0	0	0	0	0	0	0%	0
10 - Dětská klinika	126	127	-1	99%	49	43	6	114%	-7	44%	0	0	0	0	9	0	0	227	100%	1
11 - Ortopedická klinika	28	12	16	233%	11	5	6	220%	1	100%	0	0	0	0	3	0	0	30	100%	0
12 - Urologická klinika	109	133	-24	82%	30	35	-5	86%	-1	100%	0	0	0	3	0	3	324	108%	1	
13 - Otolaryngologická klinika	171	117	54	146%	42	32	10	131%	-1	57%	0	0	0	0	0	6	251	100%	0	
14 - Oční klinika	26	24	2	108%	9	8	1	113%	-4	0%	0	0	0	0	0	0	50	100%	0	
25 - Klinika ústní, čelistní a obličejové chirurgie	0	2	-2	0%	0	0	0	0%	0	0%	0	0	0	0	0	0	4	200%	1	
29 - Oddělení plastické a estetické chirurgie	25	34	-9	74%	5	9	-4	56%	0	0%	0	0	0	0	0	0	63	117%	1	
31 - Traumatologická klinika	11	9	2	122%	5	2	3	250%	1	0%	0	0	0	0	1	0	29	100%	0	
47 - Centrální operační sály	1	0	1	0%	0	0	0	0%	0	0%	0	0	0	0	0	0	0	0	0%	0
50 - Kardiochirurgická klinika	0	0	0	0%	0	0	0	0%	0	0%	0	0	0	0	0	0	0	0	0%	0

