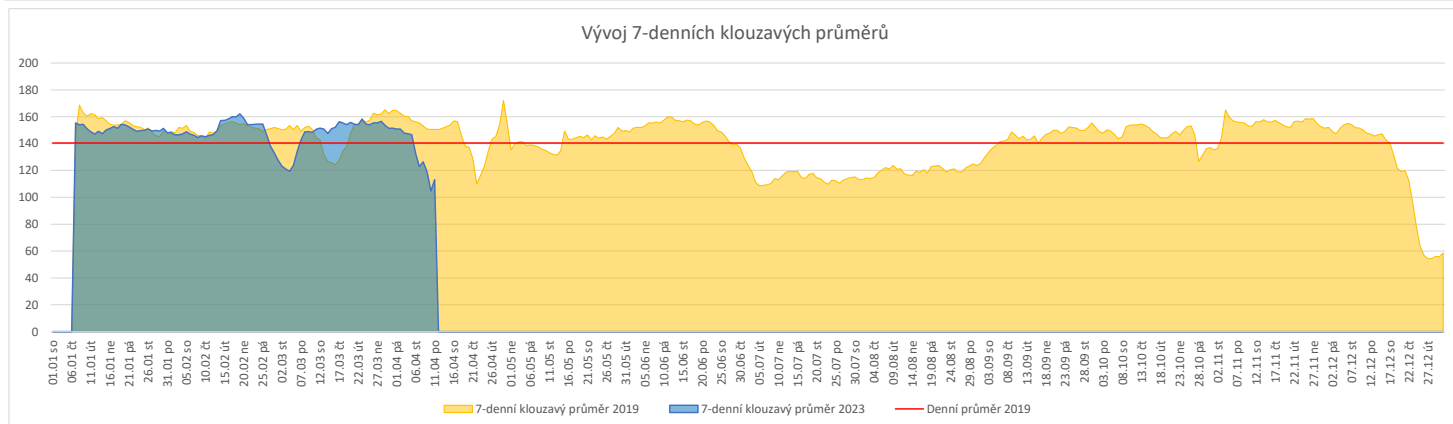
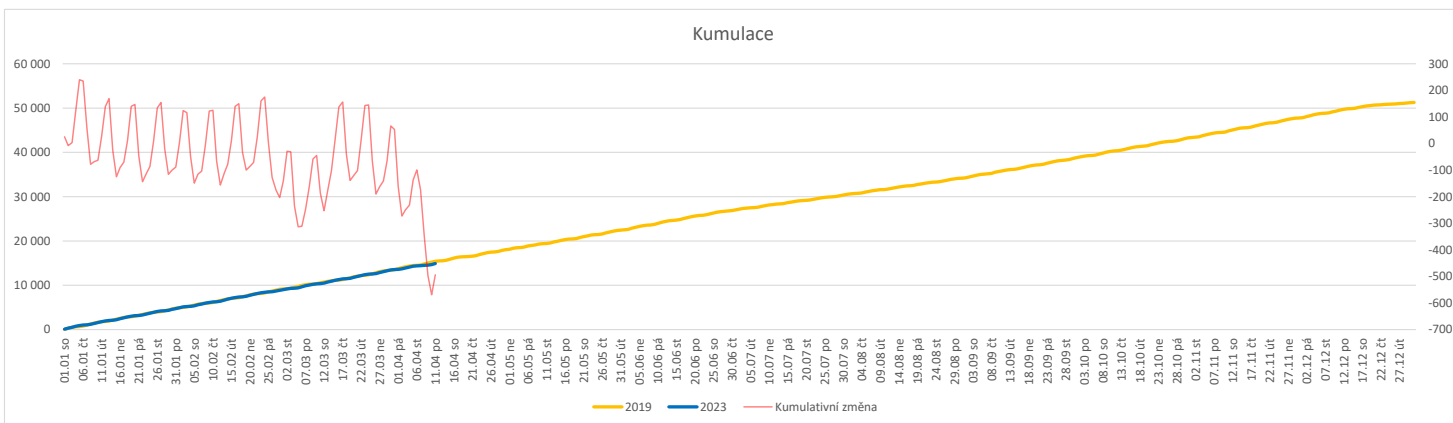


	Od počátku roku				Období posledních 30 dnů				Posledních 7 dní do 11.04.2023							Referenční cíl do konce roku	Týdenní navýšení			
	2023	2019	2023/2019	97%	2023	2019	2023/2019	94%	Pr7d23/Pr7d19	Út 11	Po 10	Ne 9	So 8	Pa 7	Čt 6			St 5		
<b>FNOL CELKEM - bez překladů vč. COVID+ (kliniky níže vč. překladů)</b>	<b>14 909</b>	<b>15 403</b>	<b>-494</b>	<b>97%</b>	<b>4 529</b>	<b>4 836</b>	<b>-307</b>	<b>94%</b>	<b>-37</b>	<b>75%</b>	<b>249</b>	<b>122</b>	<b>52</b>	<b>57</b>	<b>39</b>	<b>78</b>	<b>195</b>	<b>36 360</b>	<b>101%</b>	<b>13</b>
<b>Chirurgické obory</b>	<b>7 481</b>	<b>8 012</b>	<b>-531</b>	<b>93%</b>	<b>2 287</b>	<b>2 486</b>	<b>-199</b>	<b>92%</b>	<b>-23</b>	<b>70%</b>	<b>111</b>	<b>89</b>	<b>21</b>	<b>18</b>	<b>16</b>	<b>28</b>	<b>105</b>	<b>18 478</b>	<b>103%</b>	<b>14</b>
04 - I. chirurgická klinika	1 192	1 250	-58	95%	377	379	-2	99%	-3	79%	25	9	4	4	2	5	17	2 748	102%	2
05 - II. chirurgická klinika - cévně-transplantační	516	566	-50	91%	159	191	-32	83%	-3	56%	6	5	2	0	1	2	8	1 219	104%	2
06 - Neurochirurgická klinika	533	500	33	107%	173	151	22	115%	-0	97%	9	5	3	0	2	6	9	1 285	100%	0
08 - Porodnicko-gynekologická klinika	1 102	1 250	-148	88%	325	377	-52	86%	-5	58%	11	10	4	6	3	3	14	3 167	105%	4
10 - Dětská klinika	1 352	1 405	-53	96%	417	421	-4	99%	-1	90%	15	18	6	3	4	12	19	3 252	102%	2
11 - Ortopedická klinika	932	914	18	102%	304	282	22	108%	-2	77%	12	20	0	0	1	1	12	1 841	100%	0
12 - Urologická klinika	554	626	-72	88%	163	190	-27	86%	-4	45%	7	8	1	1	1	0	4	1 565	105%	2
13 - Otolaryngologická klinika	443	448	-5	99%	133	135	-2	99%	-1	77%	4	8	1	2	1	3	5	951	101%	1
14 - Oční klinika	308	292	16	105%	88	90	-2	98%	-0	93%	7	0	0	0	0	1	6	596	100%	0
25 - Klinika ústní, čelistní a obličejové chirurgie	303	325	-22	93%	94	106	-12	89%	-2	63%	6	3	2	1	0	1	6	899	103%	1
31 - Traumatologická klinika	531	693	-162	77%	168	229	-61	73%	-2	68%	11	4	1	4	3	0	11	1 824	110%	5
50 - Kardiologická klinika	212	246	-34	86%	58	80	-22	73%	-1	53%	5	1	0	0	0	1	2	542	107%	1
<b>Interní a komplementární obory</b>	<b>7 428</b>	<b>7 391</b>	<b>37</b>	<b>101%</b>	<b>2 242</b>	<b>2 350</b>	<b>-108</b>	<b>95%</b>	<b>-14</b>	<b>80%</b>	<b>138</b>	<b>33</b>	<b>31</b>	<b>39</b>	<b>23</b>	<b>50</b>	<b>90</b>	<b>17 919</b>	<b>103%</b>	<b>0</b>
01 - I. interní klinika - kardiologická	1 592	1 624	-32	98%	474	517	-43	92%	-4	74%	24	2	6	6	6	14	23	3 655	101%	1
02 - II. interní klinika gastroenterologie a geriatry	897	782	115	115%	275	226	49	122%	1	117%	20	4	5	6	5	7	7	2 023	100%	0
03 - III. interní klinika - nefrologická, revmatologická a endokrinologická	824	843	-19	98%	241	260	-19	93%	1	117%	18	5	1	6	1	6	11	2 125	101%	1
07 - Klinika anesteziologie, resuscitace a intenzivní medicíny	466	147	319	317%	155	38	117	408%	2	250%	9	1	1	0	1	7	6	388	100%	0
09 - Novorozenecké oddělení	584	667	-83	88%	172	213	-41	81%	-3	63%	9	7	3	4	2	2	7	1 954	104%	3
16 - Klinika plicních nemocí a tuberkulózy	968	1 050	-82	92%	295	309	-14	95%	-2	78%	15	2	4	4	3	7	15	2 378	104%	3
17 - Neurologická klinika	821	757	64	108%	236	279	-43	85%	-4	61%	12	8	6	6	4	2	4	2 055	100%	0
18 - Klinika psychiatrie	339	372	-33	91%	105	121	-16	87%	-1	78%	4	1	0	1	1	1	6	906	104%	1
20 - Klinika chorob kožních a pohlavních	233	224	9	104%	69	69	0	100%	-0	92%	6	0	2	0	0	3	1	482	100%	0
21 - Onkologická klinika	721	610	111	118%	230	214	16	107%	-0	96%	20	3	1	4	1	9	8	1 661	100%	0
22 - Klinika nukleární medicíny	114	117	-3	97%	33	38	-5	87%	-0	86%	2	0	0	0	0	2	2	211	101%	1
26 - Oddělení rehabilitace	285	267	18	107%	85	81	4	105%	-1	64%	12	0	0	0	0	1	1	554	100%	0
30 - Oddělení geriatry	178	197	-19	90%	57	56	1	102%	-0	77%	3	0	0	0	0	3	4	477	104%	1
32 - Hemato-onkologická klinika	257	338	-81	76%	76	105	-29	72%	-1	60%	4	0	2	0	1	2	6	862	110%	3
52 - Klinika infekčního lékařství	115	0	115	0%	41	0	41	0%	1	0%	1	1	0	2	0	0	1	0	0%	0


**Legenda:**

Denní report počtu pacientů přijatých k hospitalizaci čerpá z chorobopisu MEDEA.

Na úrovni kliniky obsahuje veškeré příjmy na lůžko dotčené kliniky, včetně hospitalizací přeložených z jiných klinik (ne však příjmy z jiných středisek v rámci dané kliniky).

Na úrovni FNOL celkem obsahuje pouze externí příjmy, vyloučeny jsou veškeré překlady v rámci FNOL.

Kumulativní počet pacientů přijatých k hospitalizaci od začátku roku je srovnáván se stejným obdobím referenčního roku. Ve stejné logice je srovnáván kumulativní počet posledních 30 dnů.

Ukazatel Pr7d23/Pr7d19: průměrný počet pacientů přijatých k hospitalizaci za posledních 7 dní aktuálního období je srovnáván se 7-denním průměrem referenčního roku 2019.

Ukazatel 'Referenční cíl' do konce roku: vyjadřuje počet pacientů přijatých k hospitalizaci, který je nutno splnit do konce roku 2023 pro dosažení produkce referenčního roku 2019. Pokud byl vykázan v aktuálním roce do dne reportu vyšší objem péče, zůstává 'Referenční cíl' shodný s výkonností referenčního roku.

Referenční cíl se může lišit od 'produkčního cíle', který je uveden v měsíčním reportingu a reflektuje výsledky jednání hospodářských schůzek.

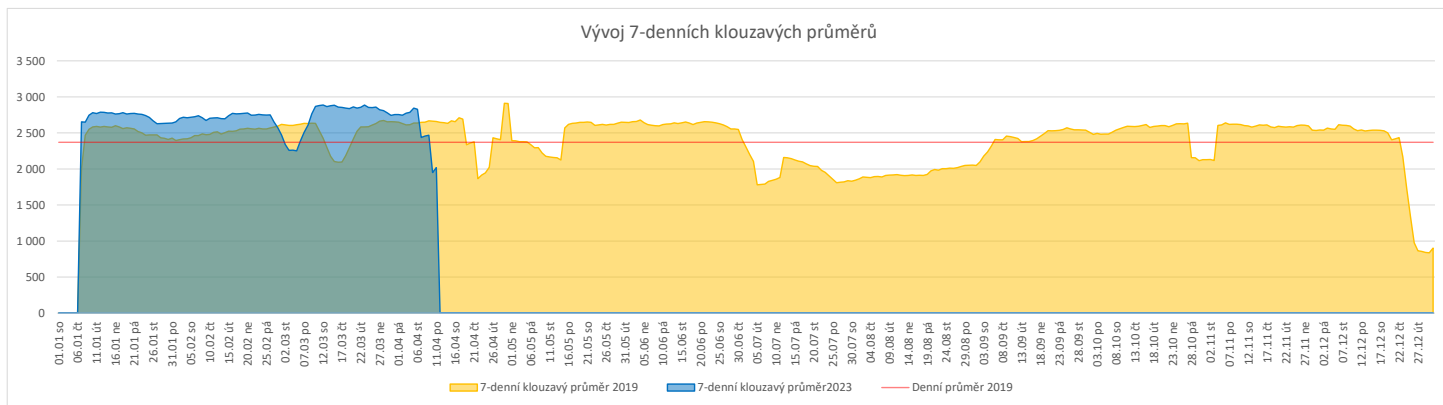
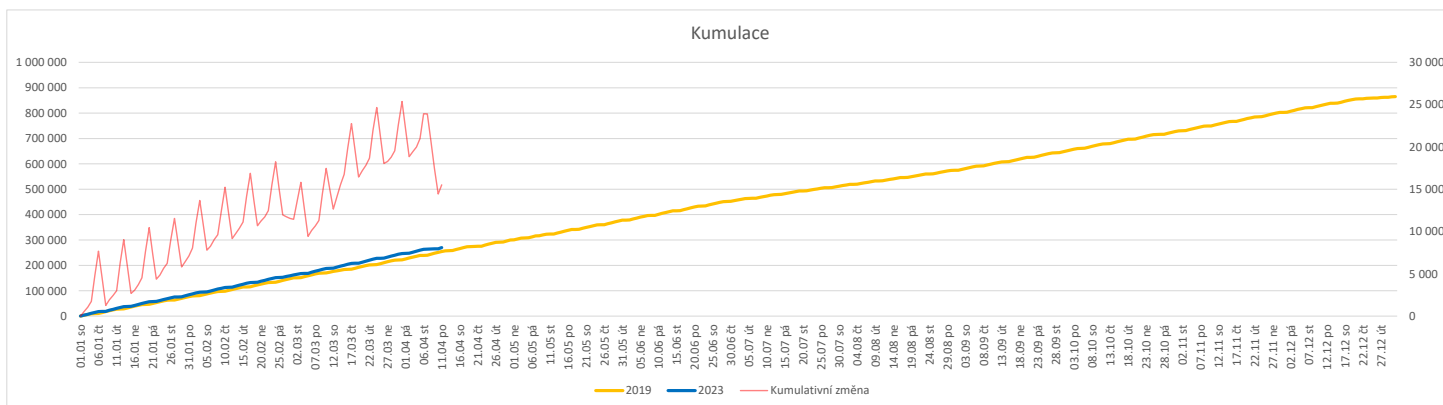
Ukazatel Týdenní navýšení: Navýšení týdenního počtu přijatých pacientů k hospitalizaci ve zbývajícím období do konce roku ke splnění 'Referenčního cíle'.

**Poznámka:**

01 - I. interní klinika - kardiologická

V počtech přijatých pacientů nejsou započítány hodnoty covid+ oddělení Franze Josefa

	Od počátku roku				Období posledních 30 dnů				Posledních 7 dní do 11.04.2023							Referenční cíl do konce roku	Týdenní navýšení			
	2023	2019	2023/2019	106%	2023	2019	2023/2019	101%	Pr7d23/Pr7d19	Út 11	Po 10	Ne 9	So 8	Pa 7	Čt 6			St 5		
<b>FNOL CELKEM</b>	<b>270 177</b>	<b>254 521</b>	<b>15 656</b>	<b>106%</b>	<b>81 846</b>	<b>81 352</b>	<b>494</b>	<b>101%</b>	<b>-640</b>	<b>4 487</b>	<b>480</b>	<b>527</b>	<b>612</b>	<b>507</b>	<b>3 433</b>	<b>4 087</b>	<b>610 512</b>	<b>100%</b>	<b>0</b>	
01 - I. interní klinika - kardiologická	8 460	8 990	-530	94%	2 544	2 928	-384	87%	-32	66%	142	7	5	12	15	105	154	20 631	103%	14
02 - II. interní klinika gastroenterologická a geriatrická	9 492	7 799	1 693	122%	2 708	2 305	403	117%	1	102%	143	5	7	2	7	147	157	18 858	100%	0
03 - III. interní klinika - nefrologická, revmatologická a endokrinologická	13 266	12 267	999	108%	3 950	3 888	62	102%	-29	76%	211	11	1	20	6	159	223	30 102	100%	0
04 - I. chirurgická klinika	7 755	7 455	300	104%	2 347	2 382	-35	99%	-26	66%	138	17	9	8	7	61	107	16 998	100%	0
05 - II. chirurgická klinika - cévně-transplantační	3 685	3 612	73	102%	1 086	1 221	-135	89%	-16	60%	64	1	3	5	3	43	52	8 253	100%	0
06 - Neurochirurgická klinika	3 622	3 129	493	116%	1 123	933	190	120%	-9	76%	57	5	3	2	3	51	68	7 598	100%	0
07 - Klinika anesteziologie, resuscitace a intenzivní medicíny	9 657	9 504	153	102%	2 935	2 953	-18	99%	-34	65%	169	2	2	1	5	118	149	20 656	100%	0
08 - Porodnicko-gynekologická klinika	8 160	9 315	-1 155	88%	2 450	2 912	-462	84%	-33	64%	133	11	17	24	20	103	115	24 497	105%	31
09 - Novorozenecké oddělení	591	619	-28	95%	155	186	-31	83%	-0	95%	5	5	1	3	0	11	10	1 601	102%	1
10 - Dětská klinika	15 323	14 140	1 183	108%	4 847	4 106	741	118%	-10	93%	227	46	68	58	55	230	218	32 625	100%	0
11 - Ortopedická klinika	12 751	10 958	1 793	116%	3 980	3 612	368	110%	-22	80%	203	19	1	6	2	171	212	25 403	100%	0
12 - Urologická klinika	10 466	11 300	-834	93%	3 089	3 436	-347	90%	-61	52%	192	3	0	1	5	128	131	26 769	103%	22
13 - Otolaryngologická klinika	15 435	11 019	4 416	140%	4 556	3 310	1 246	138%	10	109%	233	63	80	106	81	156	180	24 820	100%	0
14 - Oční klinika	12 969	11 855	1 114	109%	4 090	3 895	195	105%	-37	72%	205	24	28	34	29	151	192	28 609	100%	0
15 - Oddělení alergologie a kl. imun.	7 660	7 554	106	101%	2 378	2 604	-226	91%	-27	66%	152	0	0	0	0	133	83	17 217	100%	0
16 - Klinika plicních nemocí a tuberkulózy	8 661	8 602	59	101%	2 511	2 751	-240	91%	-21	75%	147	1	0	1	1	148	139	20 283	100%	0
17 - Neurologická klinika	6 324	6 999	-675	90%	1 964	2 368	-404	83%	-32	57%	145	1	2	1	0	63	95	17 619	104%	18
18 - Klinika psychiatrie	5 704	4 639	1 065	123%	1 711	1 530	181	112%	-3	92%	82	6	9	7	9	74	108	12 423	100%	0
19 - Klinika pracovního lékařství	4 347	5 107	-760	85%	1 288	2 058	-770	63%	-43	43%	69	0	0	0	0	85	76	12 412	107%	20
20 - Klinika chorob kožních a pohlavních	12 537	11 544	993	109%	3 703	3 689	14	100%	-31	73%	242	4	9	18	7	119	185	26 536	100%	0
21 - Onkologická klinika	20 334	17 281	3 053	118%	6 048	5 645	403	107%	-41	78%	356	2	1	7	9	275	352	41 689	100%	0
22 - Klinika nukleární medicíny	818	920	-102	89%	243	316	-73	77%	-3	64%	16	0	0	2	0	12	7	2 436	104%	3
25 - Klinika ústní, čelistní a obličejové chirurgie	10 920	11 057	-137	99%	3 330	3 581	-251	93%	-17	85%	152	65	68	69	60	112	149	30 856	100%	4
26 - Oddělení rehabilitace	11 232	9 735	1 497	115%	3 353	3 125	228	107%	-21	80%	216	0	2	3	6	183	182	24 685	100%	0
27 - Klinika tělovýchovného lékařství a kardiiovaskulární rehabilitace	7 317	6 771	546	108%	2 067	2 182	-115	95%	-22	68%	121	0	0	0	1	94	120	15 210	100%	0
28 - Ústav lékařské genetiky	1 841	2 469	-628	75%	518	789	-271	66%	-18	34%	23	0	0	0	0	11	32	5 343	113%	17
29 - Oddělení plastické a estetické chirurgie	4 222	4 780	-558	88%	1 269	1 460	-191	87%	-19	60%	57	1	4	5	4	58	74	11 152	105%	15
30 - Oddělení geriatric	689	767	-78	90%	232	242	-10	96%	-5	47%	20	0	0	0	0	3	6	1 918	104%	3
31 - Traumatologická klinika	4 761	5 617	-856	85%	1 505	1 787	-282	84%	-20	66%	105	0	0	1	0	73	88	14 641	106%	23
32 - Hemato-onkologická klinika	7 442	7 341	101	101%	2 260	2 398	-138	94%	-25	70%	144	2	2	5	3	124	136	18 494	100%	0
33 - Oddělení klinické biochemie	388	331	57	117%	131	122	9	107%	-3	41%	8	0	0	0	0	0	7	874	100%	0
35 - Transfúzní oddělení	111	68	43	163%	25	26	-1	96%	-0	83%	3	0	0	0	0	1	1	145	100%	0
36 - Oddělení klinické logopedie	230	141	89	163%	64	32	32	200%	-0	83%	4	0	0	0	0	0	1	389	100%	0
39 - Oddělení klinické psychologie	2 212	2 017	195	110%	679	663	16	102%	-3	84%	39	0	0	0	0	35	40	4 581	100%	0
43 - Ústav farmakologie	94	90	4	104%	37	30	7	123%	-0	70%	1	0	0	0	0	4	2	259	100%	0
45 - Sociální oddělení	508	470	38	108%	156	150	6	104%	-1	69%	7	0	0	0	0	8	5	1 207	100%	0
50 - Kardiochirurgická klinika	2 540	1 728	812	147%	803	533	270	151%	1	104%	49	3	1	3	1	40	41	4 542	100%	0
52 - Klinika infekčního lékařství	75	0	75	0%	39	0	39	0%	2	0%	0	0	0	1	0	0	11	0	0	0
60 - Oddělení urgentního příjmu	17 244	16 508	736	104%	5 569	5 197	372	107%	10	106%	196	176	204	206	168	141	176	44 460	100%	0
Očkovací centrum	324	577	-253	56%	0	0	0	0%	0	0%	0	0	0	0	0	0	0	253	0%	7


**Legenda:**

Denní report počtu ambulantních vyšetření obsahuje všechny ambulantně ošetřená rodná čísla v daný den na konkrétní klinice.

Kumulativní počet ambulantních vyšetření od začátku roku je srovnáván se stejným obdobím referenčního roku. Ve stejné logice je srovnáván kumulativní počet posledních 30 dnů.

Ukazatel Pr7d23/Pr7d19: průměrný počet ambulantně vyšetřených pacientů za posledních 7 dní je srovnán se 7-denním průměrem referenčního roku 2019.

Ukazatel 'Referenční cíl' do konce roku: vyjadřuje počet ambulantně vyšetřených pacientů, který je nutno splnit do konce roku 2023 pro dosažení produkce referenčního roku 2019. Pokud byl vykázan v aktuálním roce do dne reportu vyšší objem péče, zůstává 'Referenční cíl' shodný s výkonností referenčního roku.

Referenční cíl se může lišit od 'produkčního cíle', který je uveden v měsíčním reportingu a reflektuje výsledky jednání hospodářských schůzek.

Ukazatel Týdenní navýšení: Navýšení týdenního počtu ambulantních vyšetření ve zbývajícím období do konce roku ke splnění 'Referenčního cíle'.

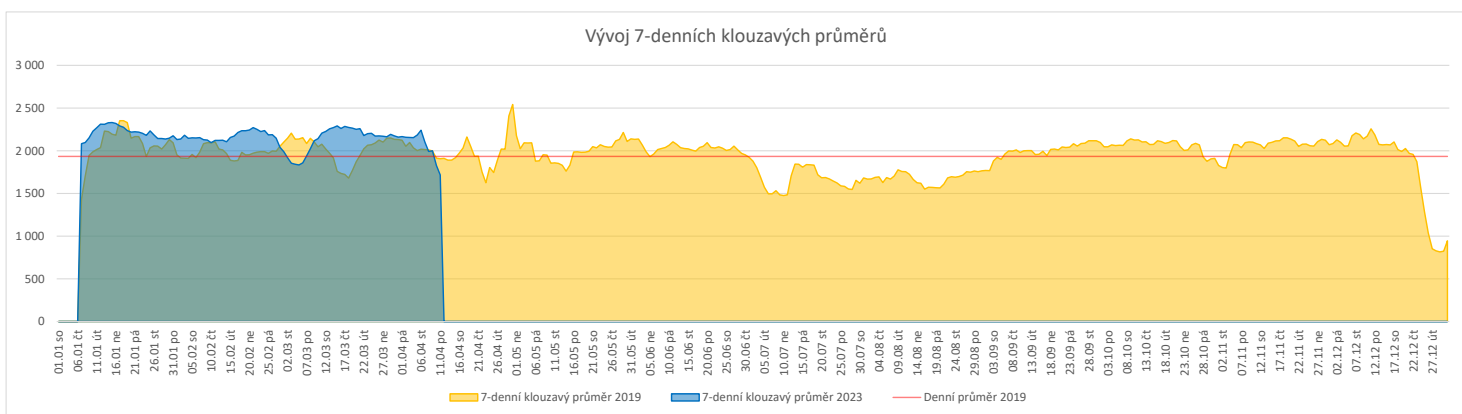
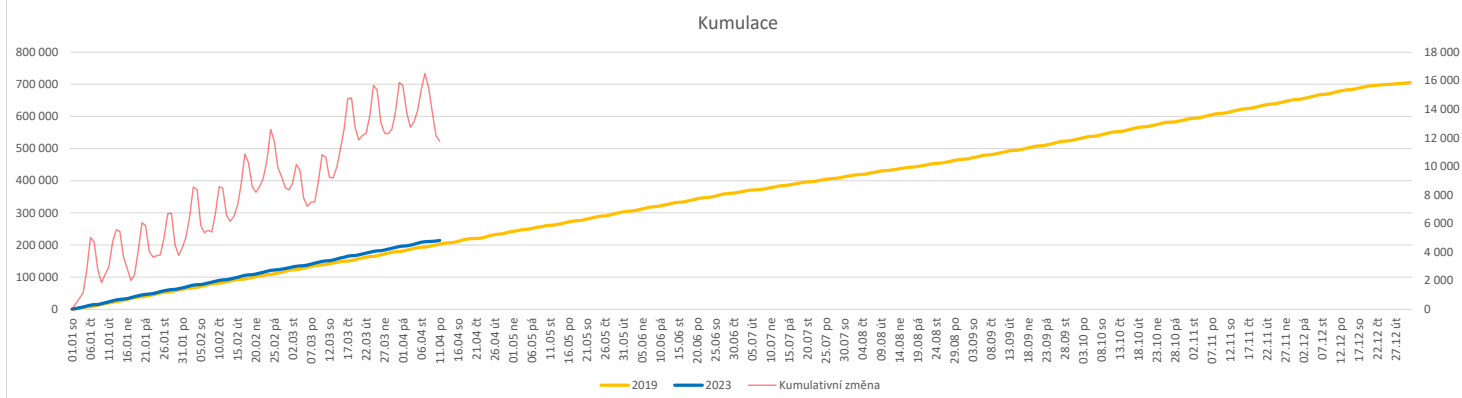
**Poznámka:**

60 - Oddělení urgentního příjmu

V počtech ambulantních vyšetření nejsou započítány vyšetření na pracovištích Antigenní testy a Odběrové místo.

**Vývoj počtu laboratorních výkonů evidovaných v OpenLIMS a žádanků evidovaných v LIMS (RČ/den/klinika) k datu 11.04.2023**

	Od počátku roku				Období posledních 30 dnů				Posledních 7 dní do 11.04.2023							Referenční cíl do konce roku	Týdenní navýšení			
	2023	2019	2023/2019	%	2023	2019	2023/2019	%	Pr7d23/Pr7d19	Út 11	Po 10	Ne 9	So 8	Pa 7	Čt 6			St 5		
<b>FNOL CELKEM</b>	<b>205 541</b>	<b>196 689</b>	<b>8 852</b>	<b>105%</b>	<b>61 141</b>	<b>61 061</b>	<b>80</b>	<b>100%</b>	<b>-191</b>	<b>90%</b>	<b>1 986</b>	<b>699</b>	<b>701</b>	<b>731</b>	<b>1 646</b>	<b>3 000</b>	<b>2 865</b>	<b>503 103</b>	<b>82%</b>	<b>0</b>
28 - Ústav lékařské genetiky	886	750	136	118%	242	249	-7	97%	-7	33%	10	0	0	0	7	9	1 604	100%	0	
32 - Hemato-onkologická klinika	72 070	67 572	4 498	107%	21 809	20 990	819	104%	-83	88%	1 149	232	266	263	257	911	1 059	167 263	100%	0
33 - Oddělení klinické biochemie	98 119	96 191	1 928	102%	28 739	29 859	-1 120	96%	-123	86%	290	320	313	309	1 231	1 605	1 339	239 328	100%	0
35 - Transfúzní oddělení	6 353	6 831	-478	93%	2 003	2 073	-70	97%	-2	97%	50	31	67	69	69	91	75	17 008	103%	13
38 - Ústav soudního lékařství a medicínského práva	1 118	881	237	127%	366	339	27	108%	0	100%	10	0	0	0	53	1	2 522	100%	0	
40 - Ústav mikrobiologie	26 995	24 464	2 531	110%	7 982	7 551	431	106%	-21	91%	477	116	55	90	89	333	382	58 712	100%	0


**Legenda:**

Denní report obsahuje množství laboratorních výkonů ve vyjádření RČ/den/klinika evidovaných v systému OpenLIMS.

U klinik 28 a 40 jsou zdrojem obdržené žádanky ve vyjádření RČ/den/klinika evidovaných v systému LIMS.

Kumulativní počet laboratorních výkonů od začátku roku je srovnáván se stejným obdobím referenčního roku. Ve stejné logice je srovnáván kumulativní počet posledních 30 dnů.

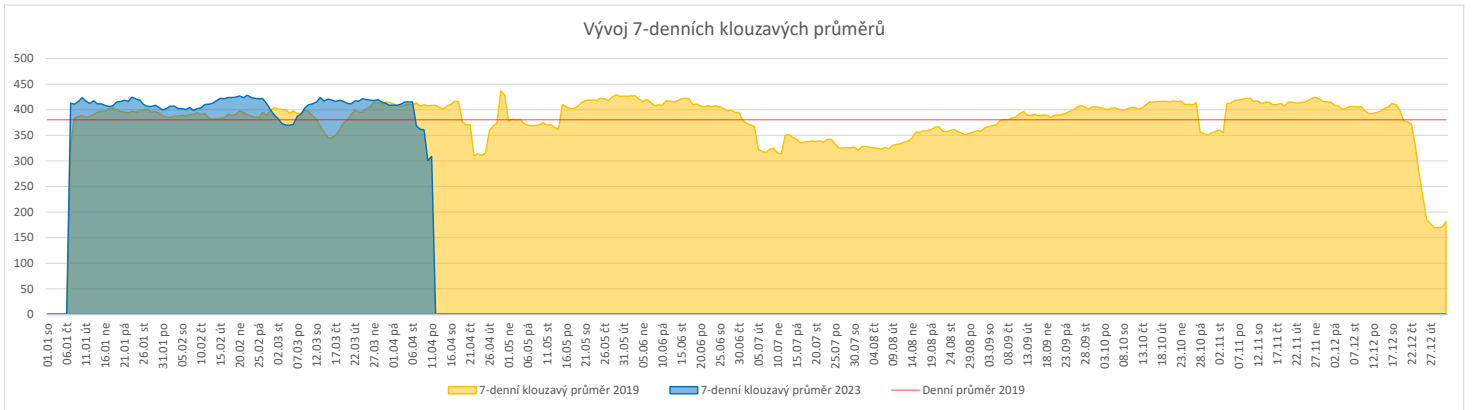
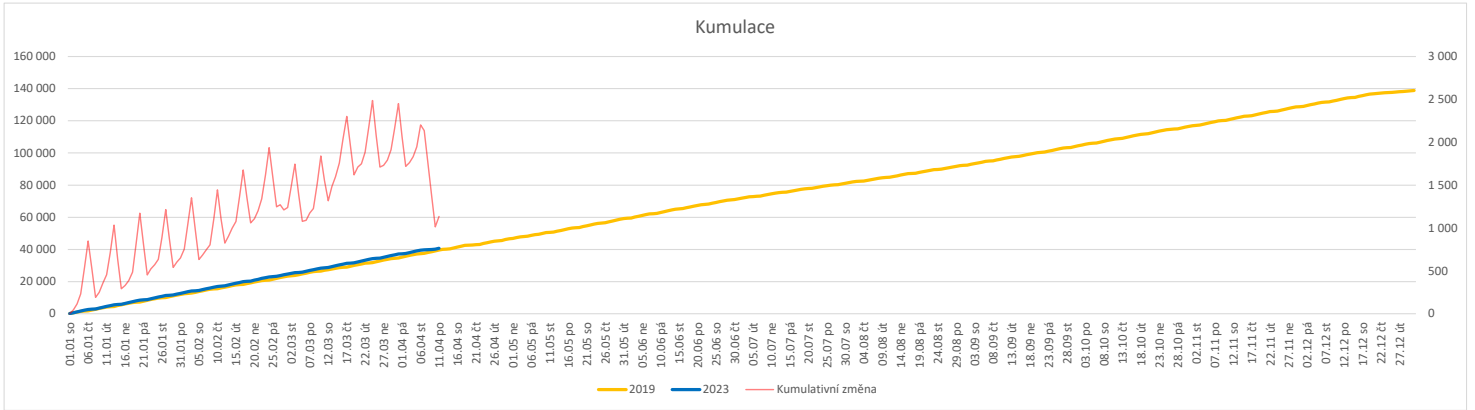
Ukazatel Pr7d23/Pr7d19: průměrný počet laboratorních výkonů za posledních 7 dní je srovnán se 7-denním průměrem referenčního roku 2019.

Ukazatel 'Referenční cíl' do konce roku: vyjadřuje počet laboratorních výkonů, který je nutno splnit do konce roku 2023 pro dosažení produkce referenčního roku 2019. Pokud byl vykázan v aktuálním roce do dne reportu vyšší objem péče, zůstává 'Referenční cíl' shodný s výkonností referenčního roku.

Referenční cíl se může lišit od 'produkčního cíle', který je uveden v měsíčním reportingu a reflektuje výsledky jednání hospodářských schůzek.

Ukazatel Týdenní navýšení: Navýšení týdenního počtu laboratorních výkonů ve zbývajícím období do konce roku ke splnění 'Referenčního cíle'.

	Od počátku roku				Období posledních 30 dnů				Posledních 7 dní do 11.04.2023							Referenční cíl do konce roku	Týdenní navýšení			
	2023	2019	2023/2019	103%	2023	2019	2023/2019	97%	Pr7d23/Pr7d19	Út 11	Po 10	Ne 9	So 8	Pa 7	Čt 6			St 5		
<b>FNOL CELKEM</b>	<b>40 775</b>	<b>39 586</b>	<b>1 189</b>	<b>103%</b>	<b>12 154</b>	<b>12 573</b>	<b>-419</b>	<b>97%</b>	<b>-100</b>	<b>76%</b>	<b>600</b>	<b>141</b>	<b>149</b>	<b>133</b>	<b>127</b>	<b>468</b>	<b>544</b>	<b>99 287</b>	<b>100%</b>	<b>0</b>
22 - Klinika nukleární medicíny	2 744	3 058	-314	90%	693	1 003	-310	69%	-12	59%	48	0	0	0	0	37	39	7 533	104%	9
34 - Radiologická klinika	38 031	36 528	1 503	104%	11 461	11 570	-109	99%	-87	77%	552	141	149	133	127	431	505	92 068	100%	0


**Legenda:**

Denní report obsahuje množství RDG výkonů ve vyjádření RČ/den/klinika.

Kumulativní počet RDG výkonů od začátku roku je srovnáván se stejným obdobím referenčního roku. Ve stejné logice je srovnáván kumulativní počet posledních 30 dní.

Ukazatel Pr7d23/Pr7d19: průměrný počet RDG výkonů za posledních 7 dní je srovnán se 7-denním průměrem referenčního roku 2019.

Ukazatel 'Referenční cíl' do konce roku: vyjadřuje počet RDG výkonů, který je nutno splnit do konce roku 2023 pro dosažení produkce referenčního roku 2019. Pokud byl vykázan v aktuálním roce do dne reportu vyšší objem péče, zůstává 'Referenční cíl' shodný s výkonností referenčního roku.

Referenční cíl se může lišit od 'produkčního cíle', který je uveden v měsíčním reportingu a reflektuje výsledky jednání hospodářských schůzek.

Ukazatel Týdenní navýšení: Navýšení týdenního počtu RDG výkonů ve zbývajícím období do konce roku ke splnění 'Referenčního cíle'.

**Poznámka:**

34 - Radiologická klinika

V počtech RDG vyšetření nejsou započítána mamografická vyšetření.



### Využití operačních sálů dětské kliniky dle operujících klinik k datu 11.04.2023

	Od počátku roku				Období posledních 30 dnů				Posledních 7 dní od do 11.04.2023							Referenční cíl do konce roku	Týdenní navýšení			
	2023	2019	2023/2019	%	2023	2019	2023/2019	%	Pr7d/Pr7d	Út 11	Po 10	Ne 9	So 8	Pa 7	Čt 6			St 5		
<b>FNOL CELKEM</b>	<b>597</b>	<b>594</b>	<b>3</b>	<b>101%</b>	<b>191</b>	<b>174</b>	<b>17</b>	<b>110%</b>	<b>-13</b>	<b>72%</b>	<b>10</b>	<b>0</b>	<b>0</b>	<b>0</b>	<b>0</b>	<b>7</b>	<b>13</b>	<b>1166</b>	<b>100%</b>	<b>0</b>
04 - I. chirurgická klinika	95	128	-33	74%	35	35	0	100%	0	50%	6	0	0	0	0	4	0	246	115%	1
05 - II. chirurgická klinika - cévně-transplantační	1	5	-4	20%	1	2	-1	50%	0	0%	0	0	0	0	0	0	0	18	129%	1
06 - Neurochirurgická klinika	0	0	0	0%	0	0	0	0%	0	0%	0	0	0	0	0	0	0	0	0%	0
08 - Porodnicko-gynekologická klinika	0	0	0	0%	0	0	0	0%	0	0%	0	0	0	0	0	0	0	0	0%	0
10 - Dětská klinika	126	127	-1	99%	49	43	6	114%	-7	44%	0	0	0	0	0	0	9	227	100%	1
11 - Ortopedická klinika	28	12	16	233%	11	5	6	220%	1	100%	0	0	0	0	0	0	3	30	100%	0
12 - Urologická klinika	113	136	-23	83%	34	38	-4	89%	-1	88%	4	0	0	0	0	3	0	320	108%	1
13 - Otolaryngologická klinika	171	117	54	146%	42	32	10	131%	-7	71%	0	0	0	0	0	0	0	251	100%	0
14 - Oční klinika	26	24	2	108%	9	8	1	113%	-4	75%	0	0	0	0	0	0	0	50	100%	0
25 - Klinika ústní, čelistní a obličejové chirurgie	0	2	-2	0%	0	0	0	0%	0	0%	0	0	0	0	0	0	0	4	200%	1
29 - Oddělení plastické a estetické chirurgie	25	34	-9	74%	5	9	-4	56%	0	0%	0	0	0	0	0	0	0	63	117%	1
31 - Traumatologická klinika	11	9	2	122%	5	2	3	250%	1	0%	0	0	0	0	0	0	1	29	100%	0
47 - Centrální operační sály	1	0	1	0%	0	0	0	0%	0	0%	0	0	0	0	0	0	0	0	0%	0
50 - Kardiochirurgická klinika	0	0	0	0%	0	0	0	0%	0	0%	0	0	0	0	0	0	0	0	0%	0

