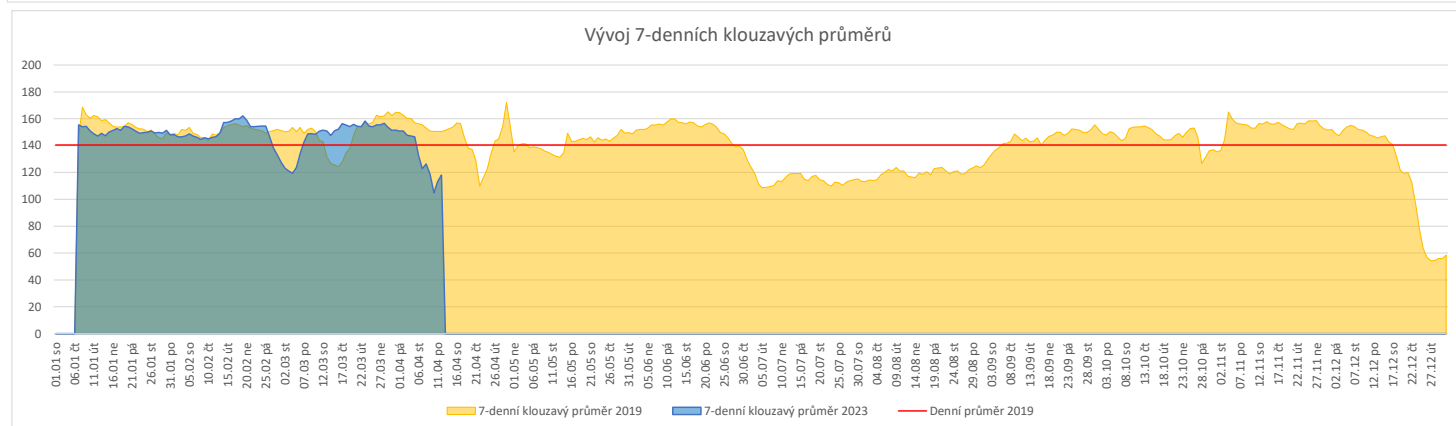
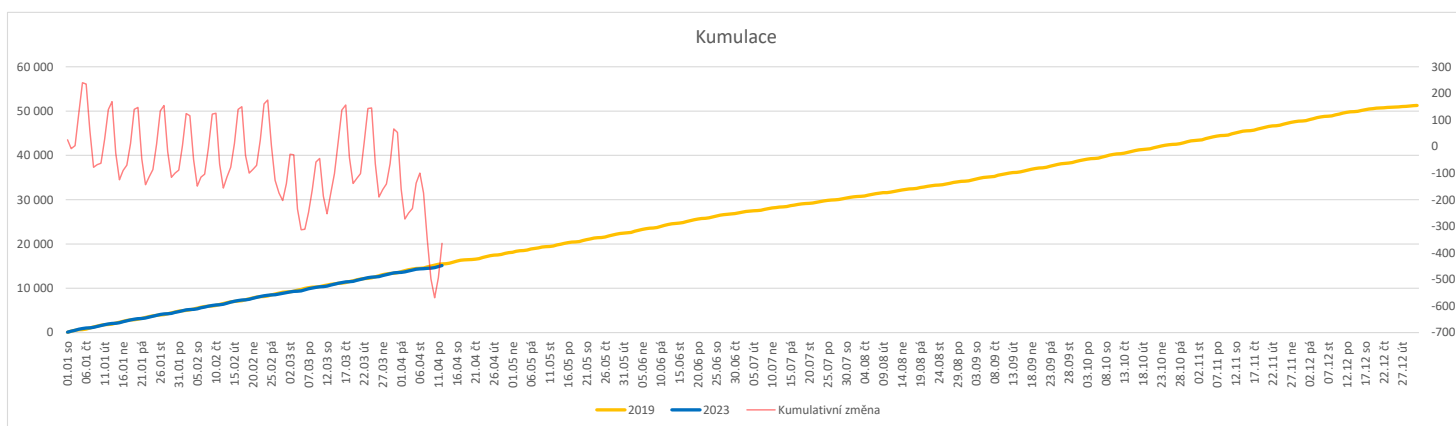


	Od počátku roku				Období posledních 30 dnů				Posledních 7 dní do 12.04.2023								Referenční cíl do konce roku	Týdenní navýšení		
	2023	2019	2023/2019	98%	2023	2019	2023/2019	98%	Pr7d23/Pr7d19	St 12	Út 11	Po 10	Ne 9	So 8	Pa 7	Čt 6				
FNOL CELKEM - bez překladů vč. COVID+ (kliniky níže vč. překladů)	15 138	15 502	-364	98%	4 655	4 766	-111	98%	-32	79%	229	249	123	52	57	39	78	36 131	101%	10
Chirurgické obory	7 595	8 047	-452	94%	2 330	2 440	-110	95%	-22	72%	114	111	90	21	18	16	28	18 364	103%	12
04 - I. chirurgická klinika	1 204	1 255	-51	96%	378	366	12	103%	-3	73%	12	25	9	4	4	2	5	2 736	102%	2
05 - II. chirurgická klinika - cévně-transplantační	525	572	-47	92%	161	194	-33	83%	-3	57%	9	6	5	2	0	1	2	1 210	104%	2
06 - Neurochirurgická klinika	541	502	39	108%	177	149	28	119%	-0	92%	8	9	5	3	0	2	6	1 283	100%	0
08 - Porodnicko-gynekologická klinika	1 117	1 257	-140	89%	333	377	-44	88%	-6	57%	15	11	10	4	6	3	3	3 152	105%	4
10 - Dětská klinika	1 369	1 410	-41	97%	417	412	5	101%	-1	89%	17	15	19	6	3	4	12	3 235	101%	2
11 - Ortopedická klinika	945	916	29	103%	302	274	28	110%	-2	78%	13	12	20	0	0	1	1	1 839	100%	0
12 - Urologická klinika	567	627	-60	90%	174	181	-7	96%	-2	67%	13	7	8	1	1	1	0	1 552	104%	2
13 - Otolaryngologická klinika	450	448	2	100%	135	133	2	102%	-0	90%	7	4	8	1	2	1	3	946	100%	0
14 - Oční klinika	313	292	21	107%	93	85	8	109%	-0	93%	5	7	0	0	0	0	1	596	100%	0
25 - Klinika ústní, čelistní a obličejové chirurgie	308	331	-23	93%	97	107	-10	91%	-2	55%	5	6	3	2	1	0	1	894	103%	1
31 - Traumatologická klinika	540	697	-157	77%	173	230	-57	75%	-3	63%	9	11	4	1	4	3	0	1 815	109%	5
50 - Kardiochirurgická klinika	215	248	-33	87%	61	80	-19	76%	-1	71%	3	5	1	0	0	0	1	539	107%	1
Interní a komplementární obory	7 543	7 455	88	101%	2 325	2 326	-1	100%	-10	86%	115	138	33	31	39	23	50	17 855	103%	0
01 - I. interní klinika - kardiologická	1 615	1 637	-22	99%	487	510	-23	95%	-4	76%	23	24	2	6	6	6	14	3 632	101%	1
02 - II. interní klinika gastroenterologie a geriatry	908	790	118	115%	279	217	62	129%	2	141%	11	20	4	5	6	5	7	2 015	100%	0
03 - III. interní klinika - nefrologická, revmatologická a endokrinní	838	850	-12	99%	253	261	-8	97%	1	113%	14	18	5	1	6	1	6	2 111	101%	1
07 - Klinika anesteziologie, resuscitace a intenzivní medicíny	474	149	325	318%	160	39	121	410%	2	270%	8	9	1	1	0	1	7	386	100%	0
09 - Novorozenecké oddělení	591	673	-82	88%	174	212	-38	82%	-3	60%	7	9	7	3	4	2	2	1 947	104%	3
16 - Klinika plicních nemocí a tuberkulózy	984	1 061	-77	93%	308	311	-3	99%	-2	77%	16	15	2	4	4	3	7	2 362	103%	3
17 - Neurologická klinika	835	762	73	110%	249	273	-24	91%	-2	78%	14	12	8	6	6	4	2	2 050	100%	0
18 - Klinika psychiatrie	344	376	-32	91%	108	124	-16	87%	-1	68%	5	4	1	0	1	1	1	901	104%	1
20 - Klinika chorob kožních a pohlavních	237	226	11	105%	73	66	7	111%	0	100%	4	6	0	2	0	0	3	480	100%	0
21 - Onkologická klinika	733	616	117	119%	242	211	31	115%	1	111%	12	20	3	1	4	1	9	1 655	100%	0
22 - Klinika nukleární medicíny	118	117	1	101%	37	35	2	106%	0	114%	4	2	0	0	0	0	2	208	100%	0
26 - Oddělení rehabilitace	290	268	22	108%	90	79	11	114%	-0	95%	5	12	0	0	0	0	1	553	100%	0
30 - Oddělení geriatry	182	199	-17	91%	61	55	6	111%	-0	83%	4	3	0	0	0	0	3	473	104%	1
32 - Hemato-onkologická klinika	261	340	-79	77%	80	102	-22	78%	-2	52%	4	4	0	2	0	1	2	858	110%	3
52 - Klinika infekčního lékařství	115	0	115	0%	40	0	40	0%	1	0%	0	1	1	0	2	0	0	0	0%	0


Legenda:

Denní report počtu pacientů přijatých k hospitalizaci čerpá z chorobopisu MEDEA.

Na úrovni kliniky obsahuje veškeré příjmy na lůžko dotčené kliniky, včetně hospitalizací přeložených z jiných klinik (ne však příjmy z jiných středisek v rámci dané kliniky).

Na úrovni FNOL celkem obsahuje pouze externí příjmy, vyloučeny jsou veškeré překlady v rámci FNOL.

Kumulativní počet pacientů přijatých k hospitalizaci od začátku roku je srovnáván se stejným obdobím referenčního roku. Ve stejné logice je srovnáván kumulativní počet posledních 30 dnů.

Ukazatel Pr7d23/Pr7d19: průměrný počet pacientů přijatých k hospitalizaci za posledních 7 dní aktuálního období je srovnáván se 7-denním průměrem referenčního roku 2019.

Ukazatel 'Referenční cíl' do konce roku: vyjadřuje počet pacientů přijatých k hospitalizaci, který je nutno splnit do konce roku 2023 pro dosažení produkce referenčního roku 2019. Pokud byl vykázan v aktuálním roce do dne reportu vyšší objem péče, zůstává 'Referenční cíl' shodný s výkonností referenčního roku.

Referenční cíl' se může lišit od 'produkčního cíle', který je uveden v měsíčním reportingu a reflektuje výsledky jednání hospodářských schůzek.

Ukazatel Týdenní navýšení: Navýšení týdenního počtu přijatých pacientů k hospitalizaci ve zbyvajícím období do konce roku ke splnění 'Referenčního cíle'.

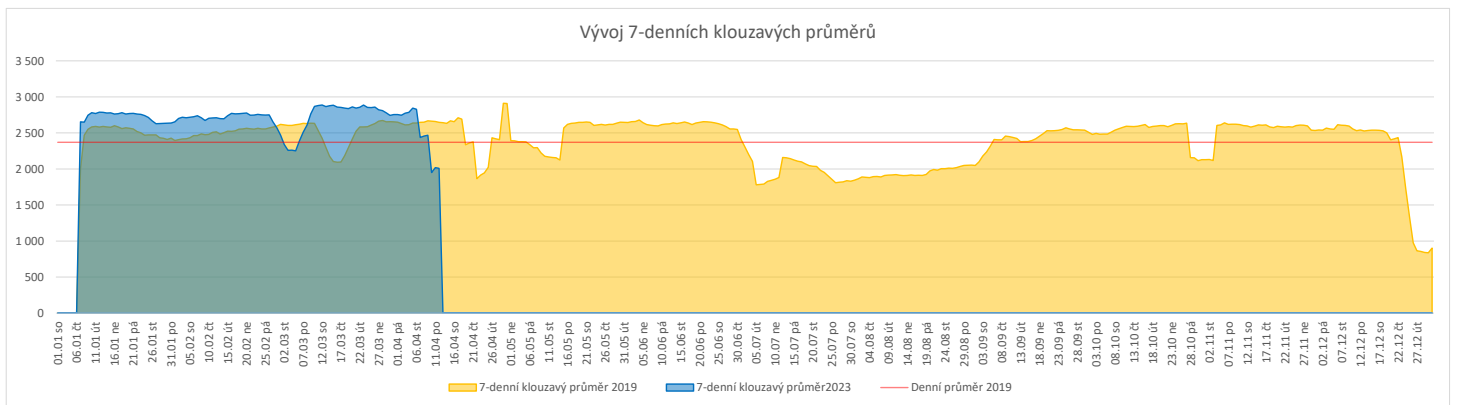
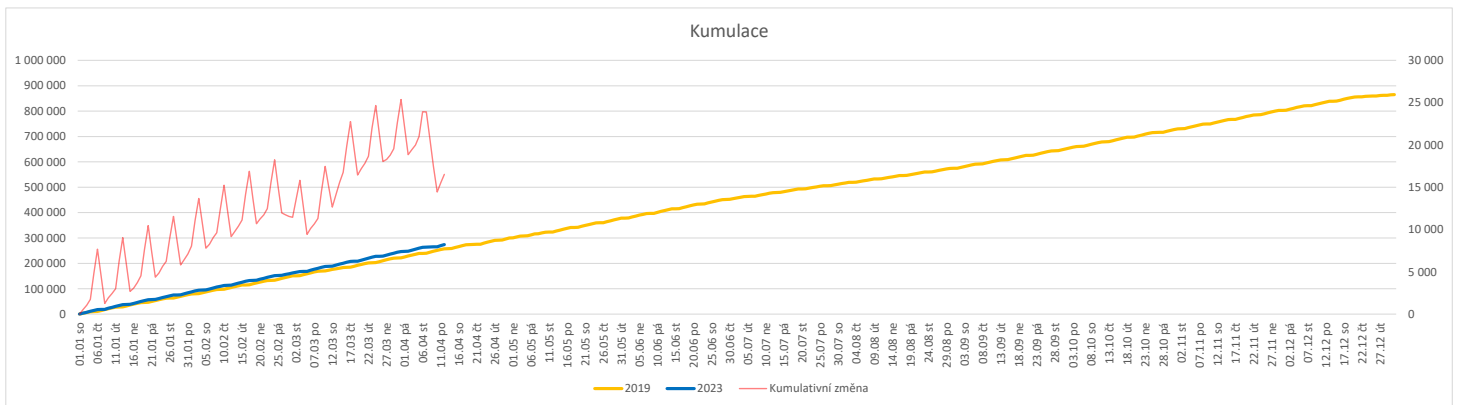
Poznámka:

01 - I. interní klinika - kardiologická

V počtech přijatých pacientů nejsou započítány hodnoty covid+ oddělení Franze Josefa

Vývoj počtu ambulantních vyšetření (RČ/den/klinika) k datu 12.04.2023

	Od počátku roku				Období posledních 30 dnů				Posledních 7 dní do 12.04.2023							Referenční cíl do konce roku	Týdenní navýšení			
	2023	2019	2023/2019	106%	2023	2019	2023/2019	105%	Pr7d23/Pr7d19	St 12	Út 11	Po 10	Ne 9	So 8	Pa 7			Čt 6		
FNOL CELKEM	274 194	257 529	16 665	106%	85 346	81 479	3 867	105%	-638	76%	4 017	4 487	480	527	612	507	3 433	607 504	100%	0
01 - I. interní klinika - kardiologická	8 618	9 085	-467	95%	2 694	2 923	-229	92%	-29	69%	158	142	7	5	12	15	105	20 473	102%	13
02 - II. interní klinika gastroenterologická a geriatrická	9 629	7 858	1 771	123%	2 845	2 279	566	125%	0	101%	137	143	5	7	2	7	147	18 799	100%	0
03 - III. interní klinika - nefrologická, revmatologická a endokrinologická	13 514	12 443	1 071	109%	4 194	3 941	253	106%	-26	78%	248	211	11	1	20	6	159	29 926	100%	0
04 - I. chirurgická klinika	7 854	7 536	318	104%	2 424	2 388	36	102%	-26	65%	99	138	17	9	8	7	61	16 917	100%	0
05 - II. chirurgická klinika - cévně-transplantační	3 747	3 673	74	102%	1 144	1 231	-87	93%	-16	62%	62	64	1	3	5	3	43	8 192	100%	0
06 - Neurochirurgická klinika	3 666	3 149	517	116%	1 165	927	238	126%	-10	71%	44	57	5	3	2	3	51	7 578	100%	0
07 - Klinika anesteziologie, resuscitace a intenzivní medicíny	9 801	9 597	204	102%	3 075	2 945	130	104%	-34	65%	144	169	2	2	1	5	118	20 563	100%	0
08 - Porodnicko-gynekologická klinika	8 260	9 434	-1 174	88%	2 538	2 937	-399	86%	-37	61%	100	133	11	17	24	20	103	24 397	105%	31
09 - Novorozenecké oddělení	600	625	-25	96%	162	188	-26	86%	-1	85%	9	5	5	1	3	0	11	1 592	102%	1
10 - Dětská klinika	15 553	14 253	1 300	109%	5 034	4 128	906	122%	-7	95%	230	227	46	68	58	55	230	32 512	100%	0
11 - Ortopedická klinika	12 947	11 102	1 845	117%	4 159	3 590	569	116%	-27	76%	196	203	19	1	6	2	171	25 259	100%	0
12 - Urologická klinika	10 628	11 440	-812	93%	3 249	3 439	-190	94%	-58	55%	162	192	3	0	1	5	128	26 607	103%	22
13 - Otolaryngologická klinika	15 625	11 155	4 470	140%	4 669	3 323	1 346	141%	11	109%	190	233	63	80	106	81	156	24 684	100%	0
14 - Oční klinika	13 124	11 975	1 149	110%	4 217	3 906	311	108%	-37	71%	155	205	24	28	34	29	151	28 489	100%	0
15 - Oddělení alergologie a kl. imun.	7 769	7 660	109	101%	2 487	2 586	-99	96%	-28	67%	109	152	0	0	0	0	133	17 111	100%	0
16 - Klinika plicních nemocí a tuberkulózy	8 822	8 747	75	101%	2 672	2 829	-157	94%	-23	74%	161	147	1	0	1	1	148	20 138	100%	0
17 - Neurologická klinika	6 420	7 059	-639	91%	2 059	2 307	-248	89%	-33	57%	96	145	1	2	1	0	63	17 523	104%	17
18 - Klinika psychiatrie	5 769	4 689	1 080	123%	1 772	1 502	270	118%	-9	81%	65	82	6	9	7	9	74	12 373	100%	0
19 - Klinika pracovního lékařství	4 424	5 182	-758	85%	1 364	2 059	-695	66%	-39	46%	77	69	0	0	0	0	85	12 335	107%	20
20 - Klinika chorob kožních a pohlavních	12 738	11 707	1 031	109%	3 901	3 682	219	106%	-33	72%	201	242	4	9	18	7	119	26 373	100%	0
21 - Onkologická klinika	20 652	17 462	3 190	118%	6 360	5 542	818	115%	-39	78%	318	356	2	1	7	9	275	41 508	100%	0
22 - Klinika nukleární medicíny	823	939	-116	88%	248	315	-67	79%	-3	59%	5	16	0	0	2	0	12	2 431	105%	4
25 - Klinika ústní, čelistní a obličejové chirurgie	11 048	11 202	-154	99%	3 393	3 627	-234	94%	-24	80%	128	152	65	68	69	60	112	30 728	101%	5
26 - Oddělení rehabilitace	11 440	9 854	1 586	116%	3 556	3 129	427	114%	-12	88%	208	216	0	2	3	6	183	24 566	100%	0
27 - Klinika tělovýchovného lékařství a kardiiovaskulární rehabilitace	7 440	6 846	594	109%	2 190	2 191	-1	100%	-18	73%	123	121	0	0	0	1	94	15 135	100%	0
28 - Ústav lékařské genetiky	1 857	2 504	-647	74%	524	789	-265	66%	-19	27%	16	23	0	0	0	0	11	5 327	114%	18
29 - Oddělení plastické a estetické chirurgie	4 285	4 837	-552	89%	1 332	1 473	-141	90%	-20	58%	63	57	1	4	5	4	58	11 089	105%	15
30 - Oddělení geriatric	698	770	-72	91%	241	238	3	101%	-3	58%	9	20	0	0	0	0	3	1 909	104%	2
31 - Traumatologická klinika	4 841	5 699	-858	85%	1 584	1 835	-251	86%	-19	66%	80	105	0	0	1	0	73	14 561	106%	23
32 - Hemato-onkologická klinika	7 572	7 454	118	102%	2 389	2 457	-68	97%	-29	67%	130	144	2	2	5	3	124	18 381	100%	0
33 - Oddělení klinické biochemie	400	333	67	120%	143	124	19	115%	-3	51%	12	8	0	0	0	0	0	872	100%	0
35 - Transfúzní oddělení	115	68	47	169%	29	26	3	112%	0	160%	4	3	0	0	0	0	1	145	100%	0
36 - Oddělení klinické logopedie	234	142	92	165%	68	33	35	206%	0	160%	4	4	0	0	0	0	0	388	100%	0
39 - Oddělení klinické psychologie	2 239	2 051	188	109%	706	679	27	104%	-5	73%	27	39	0	0	0	0	35	4 547	100%	0
43 - Ústav farmakologie	97	91	6	107%	40	30	10	133%	0	100%	3	1	0	0	0	0	4	258	100%	0
45 - Sociální oddělení	513	488	25	105%	161	164	-3	98%	-3	53%	5	7	0	0	0	0	8	1 189	100%	0
50 - Kardiologická klinika	2 585	1 745	840	148%	848	538	310	158%	3	120%	45	49	3	1	3	1	40	4 525	100%	0
52 - Klinika infekčního lékařství	80	0	80	0%	44	0	44	0%	1	0%	5	0	0	0	1	0	0	0	0%	0
60 - Oddělení urgentního příjmu	17 431	16 651	780	105%	5 561	5 172	389	108%	13	108%	187	196	176	204	206	168	141	44 317	100%	0
Očkovací centrum	324	577	-253	56%	0	0	0	0%	0	0%	0	0	0	0	0	0	0	253	0%	7


Legenda:

Denní report počtu ambulantních vyšetření obsahuje všechny ambulantně ošetřená rodná čísla v daný den na konkrétní klinice.

Kumulativní počet ambulantních vyšetření od začátku roku je srovnáván se stejným obdobím referenčního roku. Ve stejné logice je srovnáván kumulativní počet posledních 30 dnů.

Ukazatel Pr7d23/Pr7d19: průměrný počet ambulantně vyšetřených pacientů za posledních 7 dní je srovnán se 7-denním průměrem referenčního roku 2019.

Ukazatel 'Referenční cíl' do konce roku: vyjadřuje počet ambulantně vyšetřených pacientů, který je nutno splnit do konce roku 2023 pro dosažení produkce referenčního roku 2019. Pokud byl vykázan v aktuálním roce do dne reportu vyšší objem péče, zůstává 'Referenční cíl' shodný s výkonností referenčního roku.

Referenční cíl se může lišit od 'produkčního cíle', který je uveden v měsíčním reportingu a reflektuje výsledky jednání hospodářských schůzek.

Ukazatel Týdenní navýšení: Navýšení týdenního počtu ambulantních vyšetření ve zbývajícím období do konce roku ke splnění 'Referenčního cíle'.

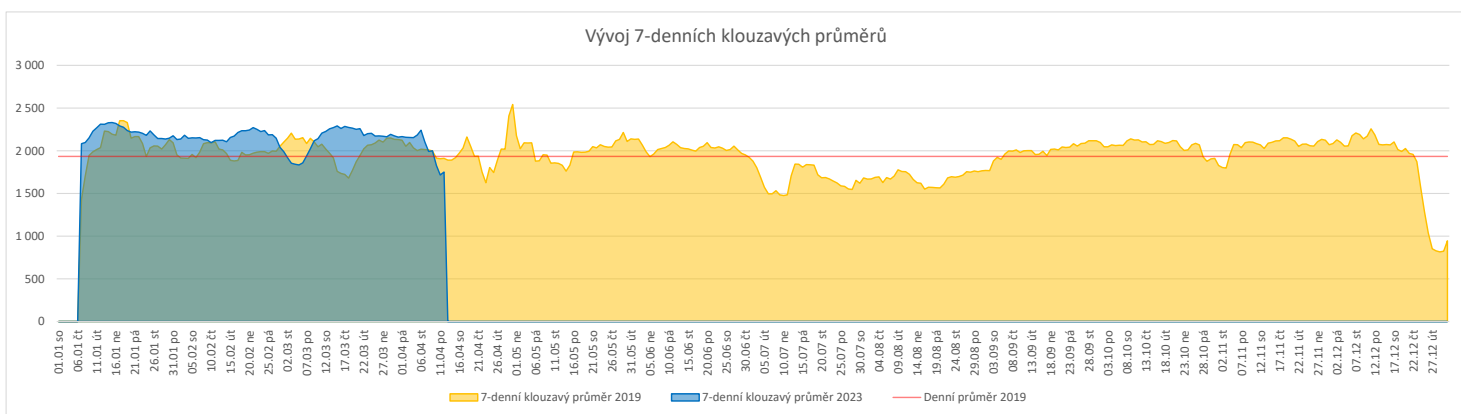
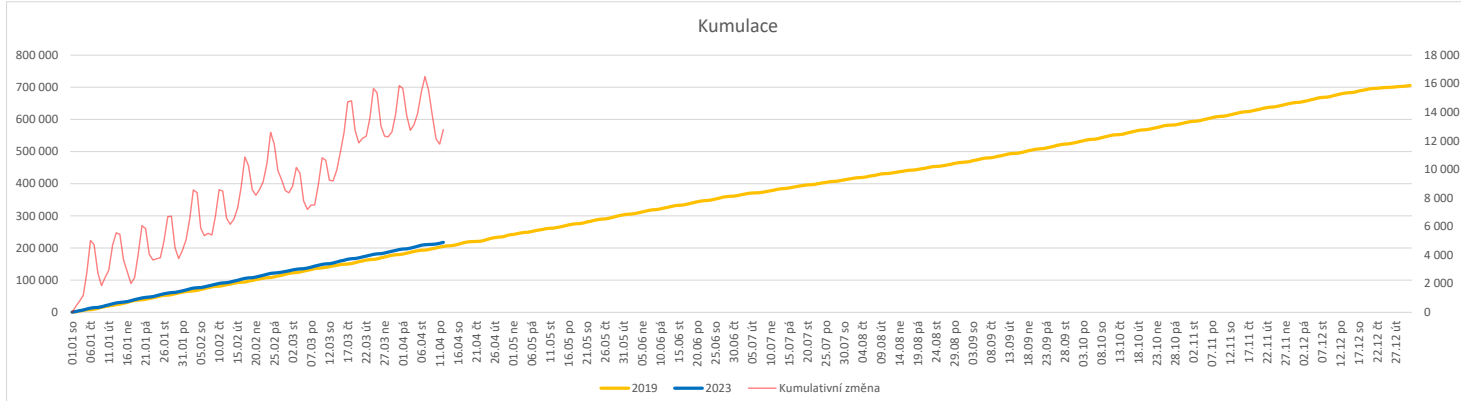
Poznámka:

60 - Oddělení urgentního příjmu

V počtech ambulantních vyšetření nejsou započítány vyšetření na pracovištích Antigenní testy a Odběrové místo.

Vývoj počtu laboratorních výkonů evidovaných v OpenLIMS a žádanků evidovaných v LIMS (RČ/den/klinika) k datu 12.04.2023

	Od počátku roku			Období posledních 30 dnů			Posledních 7 dní do 12.04.2023							Referenční cíl do konce roku	Týdenní navýšení	
	2023	2019	2023/2019	2023	2019	2023/2019	Pr7d23/Pr7d19	St 12	Út 11	Po 10	Ne 9	So 8	Pa 7			Čt 6
FNOL CELKEM	208 671	198 918	9 753 105%	63 526	61 259	2 267 104%	-161 92%	3 130	1 986	699	701	731	1 646	3 000	500 830 82%	0
28 - Ústav lékařské genetiky	889	759	130 117%	245	240	5 102%	-7 29%	3	10	0	0	0	0	7	1 595 100%	0
32 - Hemato-onkologická klinika	73 224	68 265	4 959 107%	22 644	21 014	1 630 108%	-64 90%	1 154	1 149	232	266	263	257	911	166 570 100%	0
33 - Oddělení klinické biochemie	99 668	97 356	2 312 102%	29 970	30 053	-83 100%	-97 89%	1 549	290	320	313	309	1 231	1 605	238 163 100%	0
35 - Transfúzní oddělení	6 422	6 903	-481 93%	2 020	2 080	-60 97%	-3 95%	69	50	31	67	69	69	91	16 939 103%	13
38 - Ústav soudního lékařství a medicínského práva	1 143	887	256 129%	391	317	74 123%	4 140%	25	10	0	0	0	0	53	2 516 100%	0
40 - Ústav mikrobiologie	27 325	24 748	2 577 110%	8 256	7 555	701 109%	-30 88%	330	477	116	55	90	89	333	58 428 100%	0


Legenda:

Denní report obsahuje množství laboratorních výkonů ve vyjádření RČ/den/klinika evidovaných v systému OpenLIMS.

U klinik 28 a 40 jsou zdrojem obdržené žádanky ve vyjádření RČ/den/klinika evidovaných v systému LIMS.

Kumulativní počet laboratorních výkonů od začátku roku je srovnáván se stejným obdobím referenčního roku. Ve stejné logice je srovnáván kumulativní počet posledních 30 dnů.

Ukazatel Pr7d23/Pr7d19: průměrný počet laboratorních výkonů za posledních 7 dní je srovnán se 7-denním průměrem referenčního roku 2019.

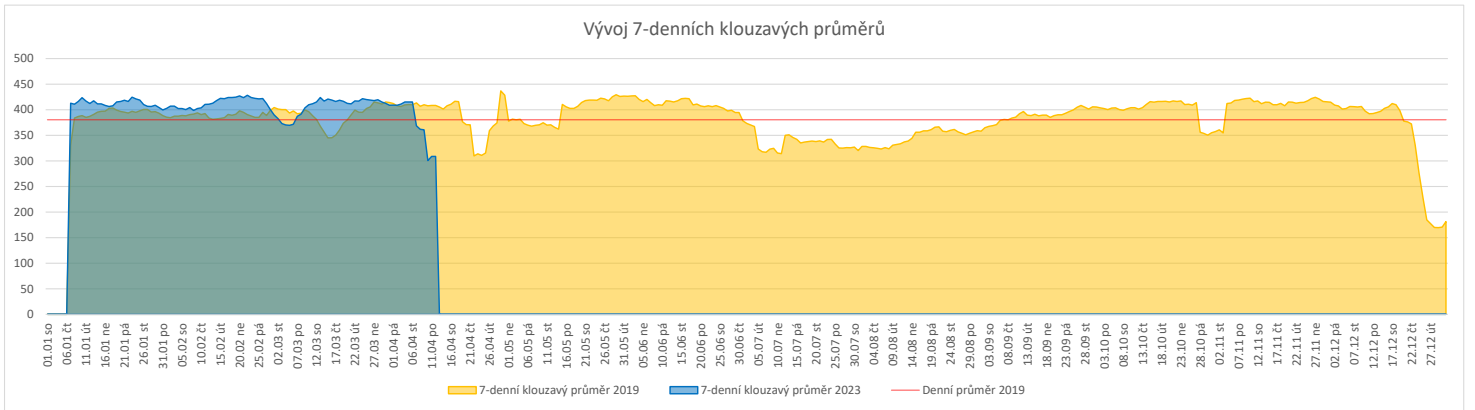
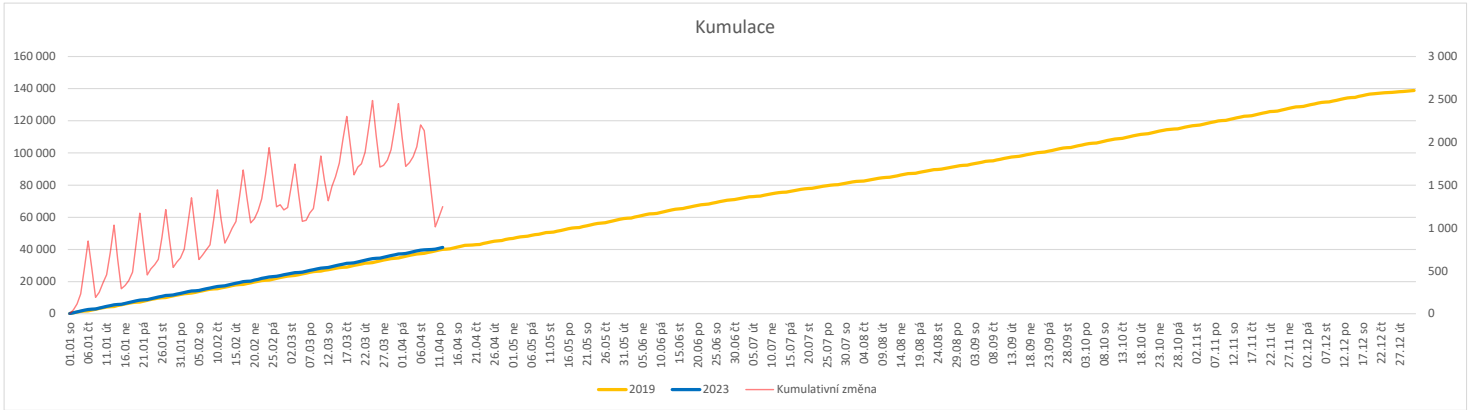
Ukazatel 'Referenční cíl' do konce roku: vyjadřuje počet laboratorních výkonů, který je nutno splnit do konce roku 2023 pro dosažení produkce referenčního roku 2019. Pokud byl vykázan v aktuálním roce do dne reportu vyšší objem péče, zůstává 'Referenční cíl' shodný s výkonností referenčního roku.

Referenční cíl se může lišit od 'produkčního cíle', který je uveden v měsíčním reportingu a reflektuje výsledky jednání hospodářských schůzek.

Ukazatel Týdenní navýšení: Navýšení týdenního počtu laboratorních výkonů ve zbývajícím období do konce roku ke splnění 'Referenčního cíle'.

	Od počátku roku				Období posledních 30 dnů			Posledních 7 dní do 12.04.2023							Referenční cíl do konce roku	Týdenní navýšení
	2023	2019	2023/2019	103%	2023	2019	2023/2019	Pr7d23/Pr7d19	St 12	Út 11	Po 10	Ne 9	So 8	Pa 7		

FNOL CELKEM	41 317	40 013	1 304	103%	12 518	12 586	-68	99%	-100	76%	544	598	141	149	133	127	468	98 860	100%	0
22 - Klinika nukleární medicíny	2 770	3 098	-328	89%	719	1 010	-291	71%	-15	52%	28	46	0	0	0	0	37	7 507	105%	9
34 - Radiologická klinika	38 547	36 915	1 632	104%	11 799	11 576	223	102%	-85	77%	516	552	141	149	133	127	431	91 681	100%	0


Legenda:

Denní report obsahuje množství RDG výkonů ve vyjádření RČ/den/klinika.

Kumulativní počet RDG výkonů od začátku roku je srovnáván se stejným obdobím referenčního roku. Ve stejné logice je srovnáván kumulativní počet posledních 30 dní.

Ukazatel Pr7d23/Pr7d19: průměrný počet RDG výkonů za posledních 7 dní je srovnán se 7-denním průměrem referenčního roku 2019.

Ukazatel 'Referenční cíl' do konce roku: vyjadřuje počet RDG výkonů, který je nutno splnit do konce roku 2023 pro dosažení produkce referenčního roku 2019. Pokud byl vykázan v aktuálním roce do dne reportu vyšší objem péče, zůstává 'Referenční cíl' shodný s výkonností referenčního roku.

Referenční cíl se může lišit od 'produkčního cíle', který je uveden v měsíčním reportingu a reflektuje výsledky jednání hospodářských schůzek.

Ukazatel Týdenní navýšení: Navýšení týdenního počtu RDG výkonů ve zbývajícím období do konce roku ke splnění 'Referenčního cíle'.

Poznámka:

34 - Radiologická klinika

V počtech RDG vyšetření nejsou započítána mamografická vyšetření.

Využití operačních sálů dětské kliniky dle operujících klinik k datu 12.04.2023

	Od počátku roku				Období posledních 30 dnů				Posledních 7 dní od do 12.04.2023							Referenční cíl do konce roku	Týdenní navýšení		
	2023	2019	2023/2019	%	2023	2019	2023/2019	%	Pr7d/Pr7d	St 12	Út 11	Po 10	Ne 9	So 8	Pa 7			Čt 6	
	FNOL CELKEM	608	605	3	100%	202	185	17	109%	-13	74%	11	10	0	0			0	7
04 - I. chirurgická klinika	95	128	-33	74%	35	35	0	100%	0	90%	0	6	0	0	0	4	246	115%	1
05 - II. chirurgická klinika - cévně-transplantační	1	5	-4	20%	1	2	-1	50%	0	0%	0	0	0	0	0	0	18	129%	1
06 - Neurochirurgická klinika	0	0	0	0%	0	0	0	0%	0	0%	0	0	0	0	0	0	0	0%	0
08 - Porodnicko-gynekologická klinika	0	0	0	0%	0	0	0	0%	0	0%	0	0	0	0	0	0	0	0%	0
10 - Dětská klinika	133	127	6	105%	56	43	13	130%	-4	64%	7	0	0	0	0	0	226	100%	0
11 - Ortopedická klinika	30	12	18	250%	13	5	8	260%	0	100%	2	0	0	0	0	0	30	100%	0
12 - Urologická klinika	113	141	-28	80%	34	43	-9	79%	-6	46%	0	4	0	0	0	3	320	110%	1
13 - Otolaryngologická klinika	171	123	48	139%	42	38	4	111%	-10	50%	0	0	0	0	0	0	245	100%	0
14 - Oční klinika	26	24	2	108%	9	8	1	113%	-4	75%	0	0	0	0	0	0	50	100%	0
25 - Klinika ústní, čelistní a obličejové chirurgie	0	2	-2	0%	0	0	0	0%	0	0%	0	0	0	0	0	0	4	200%	1
29 - Oddělení plastické a estetické chirurgie	25	34	-9	74%	5	9	-4	56%	0	0%	0	0	0	0	0	0	63	117%	1
31 - Traumatologická klinika	13	9	4	144%	7	2	5	350%	2	0%	2	0	0	0	0	0	29	100%	0
47 - Centrální operační sály	1	0	1	0%	0	0	0	0%	0	0%	0	0	0	0	0	0	0	0%	0
50 - Kardiochirurgická klinika	0	0	0	0%	0	0	0	0%	0	0%	0	0	0	0	0	0	0	0%	0

