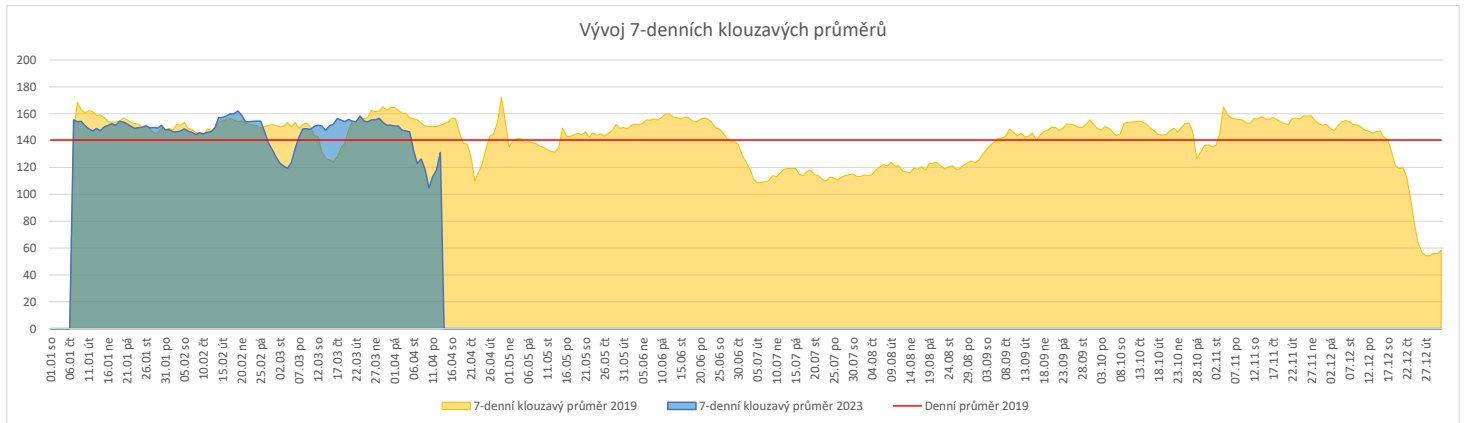
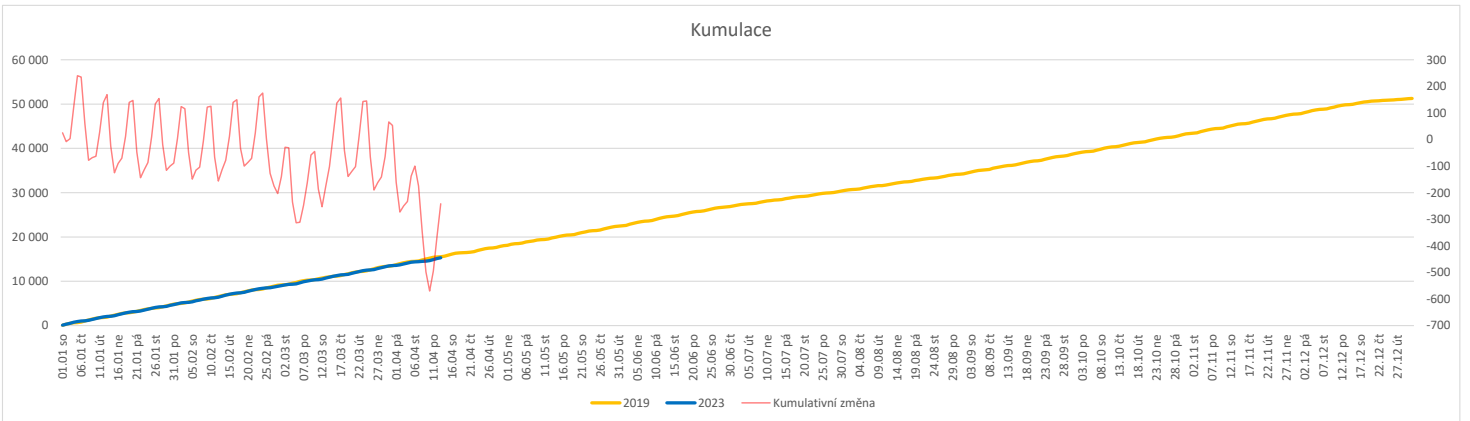


Vývoj počtu pacientů přijatých k hospitalizaci (RČ/den/klinika) k datu 13.04.2023

	Od počátku roku				Období posledních 30 dnů				Posledních 7 dní do 13.04.2023							Referenční cíl do konce roku	Týdenní navýšení			
	2023	2019	2023/2019		2023	2019	2023/2019		Pr7d23/Pr7d19	Čt 13	St 12	Út 11	Po 10	Ne 9	So 8			Pa 7		
FNOL CELKEM - bez překladů vč. COVID+ (kliniky níže vč. překladů)	15 307	15 549	-242	98%	4 594	4 660	-66	99%	-20	87%	169	230	249	122	52	57	39	35 962	101%	7
Chirurgické obory	7 692	8 073	-381	95%	2 318	2 393	-75	97%	-14	82%	97	115	111	89	21	18	16	18 267	102%	11
04 - I. chirurgická klinika	1 226	1 259	-33	97%	386	362	24	107%	-1	90%	22	12	25	9	4	4	2	2 714	101%	1
05 - II. chirurgická klinika - cévně-transplantační	531	572	-41	93%	158	187	-29	84%	-2	66%	6	9	6	5	2	0	1	1 204	104%	2
06 - Neurochirurgická klinika	552	503	49	110%	183	149	34	123%	0	106%	11	8	9	5	3	0	2	1 282	100%	0
08 - Porodnicko-gynekologická klinika	1 131	1 261	-130	90%	337	368	-31	92%	-4	68%	14	15	11	10	4	6	3	3 138	104%	4
10 - Dětská klinika	1 391	1 420	-29	98%	420	410	10	102%	-1	91%	22	18	15	18	6	3	4	3 213	101%	1
11 - Ortopedická klinika	954	920	34	104%	290	268	22	108%	-1	89%	9	13	12	20	0	0	1	1 835	100%	0
12 - Urologická klinika	572	629	-57	91%	163	182	-19	90%	-1	78%	5	13	7	8	1	1	1	1 547	104%	2
13 - Otolaryngologická klinika	454	449	5	101%	136	129	7	105%	-0	90%	4	7	4	8	1	2	1	945	100%	0
14 - Oční klinika	317	292	25	109%	93	79	14	118%	0	123%	4	5	7	0	0	0	0	596	100%	0
25 - Klinika ústní, čelistní a obličejové chirurgie	311	331	-20	94%	95	105	-10	90%	-2	63%	3	5	6	3	2	1	0	891	102%	1
31 - Traumatologická klinika	547	701	-154	78%	175	228	-53	77%	-2	74%	7	9	11	4	1	4	3	1 808	109%	5
50 - Kardiochirurgická klinika	216	249	-33	87%	57	78	-21	73%	-1	71%	1	3	5	1	0	0	0	538	107%	1
Interní a komplementární obory	7 615	7 476	139	102%	2 276	2 267	9	100%	-6	92%	72	115	138	33	31	39	23	17 834	102%	0
01 - I. interní klinika - kardiologická	1 628	1 639	-11	99%	478	495	-17	97%	-3	78%	13	23	24	2	6	6	6	3 619	100%	1
02 - II. interní klinika gastroenterologie a geriatry	912	790	122	115%	270	214	56	126%	3	149%	4	11	20	4	5	6	5	2 015	100%	0
03 - III. interní klinika - nefrologická, revmatologická a endokrinologická	845	854	-9	99%	244	248	-4	98%	1	118%	7	14	18	5	1	6	1	2 104	100%	1
07 - Klinika anesteziologie, resuscitace a intenzivní medicíny	478	150	328	319%	159	38	121	418%	2	240%	4	8	9	1	1	0	1	385	100%	0
09 - Novorozenecké oddělení	602	675	-73	89%	183	209	-26	88%	-2	80%	11	7	9	7	3	4	2	1 936	104%	2
16 - Klinika plicních nemocí a tuberkulózy	993	1 063	-70	93%	299	303	-4	99%	-2	80%	9	16	15	2	4	4	3	2 353	103%	2
17 - Neurologická klinika	844	765	79	110%	246	268	-22	92%	-1	88%	9	14	12	8	6	6	4	2 047	100%	0
18 - Klinika psychiatrie	347	379	-32	92%	107	123	-16	87%	-1	71%	3	5	4	1	0	1	1	898	104%	1
20 - Klinika chorob kožních a pohlavních	240	226	14	106%	71	64	7	111%	0	100%	3	4	6	0	2	0	0	480	100%	0
21 - Onkologická klinika	741	619	122	120%	240	204	36	118%	0	102%	8	12	20	3	1	4	1	1 652	100%	0
22 - Klinika nukleární medicíny	118	117	1	101%	33	31	2	106%	-0	86%	0	4	2	0	0	0	0	208	100%	0
26 - Oddělení rehabilitace	292	268	24	109%	83	77	6	108%	0	100%	2	5	12	0	0	0	0	553	100%	0
30 - Oddělení geriatry	183	199	-16	92%	61	52	9	117%	-1	67%	1	4	3	0	0	0	0	472	104%	1
32 - Hemato-onkologická klinika	268	342	-74	78%	80	103	-23	78%	-1	69%	7	4	4	0	2	0	1	851	110%	2
52 - Klinika infekčního lékařství	116	0	116	0%	38	0	38	0%	1	0%	1	0	1	1	0	2	0	0	0%	0


Legenda:

Denní report počtu pacientů přijatých k hospitalizaci čerpá z chorobopisu MEDEA.

Na úrovni kliniky obsahuje veškeré příjmy na lůžko dotčené kliniky, včetně hospitalizací přeložených z jiných klinik (ne však příjmy z jiných středisek v rámci dané kliniky).

Na úrovni FNOL celkem obsahuje pouze externí příjmy, vyloučeny jsou veškeré překlady v rámci FNOL.

Kumulativní počet pacientů přijatých k hospitalizaci od začátku roku je srovnáván se stejným obdobím referenčního roku. Ve stejné logice je srovnáván kumulativní počet posledních 30 dnů.

Ukazatel Pr7d23/Pr7d19: průměrný počet pacientů přijatých k hospitalizaci za posledních 7 dní aktuálního období je srovnáván se 7-denním průměrem referenčního roku 2019.

Ukazatel 'Referenční cíl' do konce roku: vyjadřuje počet pacientů přijatých k hospitalizaci, který je nutno splnit do konce roku 2023 pro dosažení produkce referenčního roku 2019. Pokud byl vykázan v aktuálním roce do dne reportu vyšší objem péče, zůstává 'Referenční cíl' shodný s výkonností referenčního roku.

Referenční cíl se může lišit od 'produkčního cíle', který je uveden v měsíčním reportingu a reflektuje výsledky jednání hospodářských schůzek.

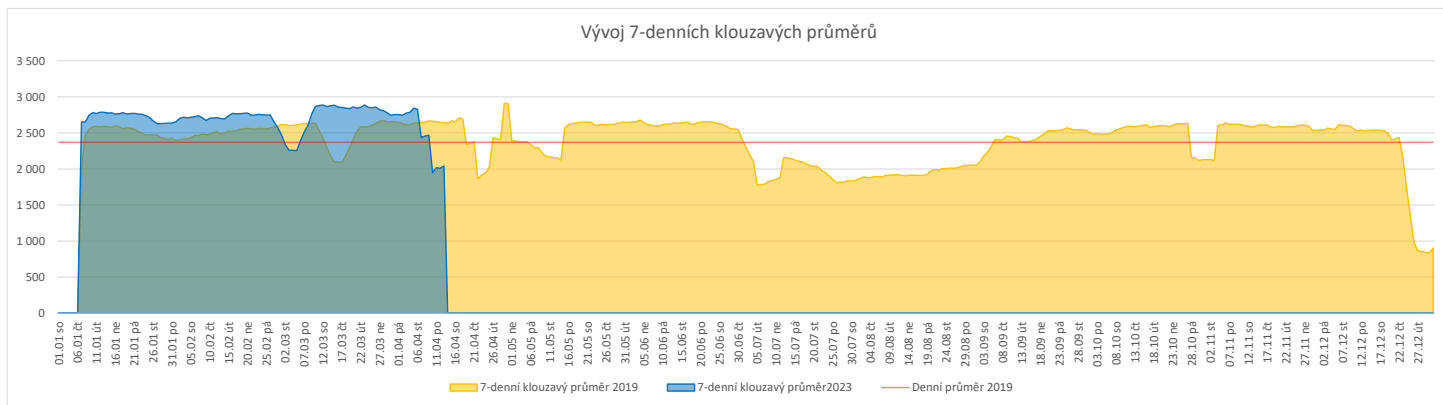
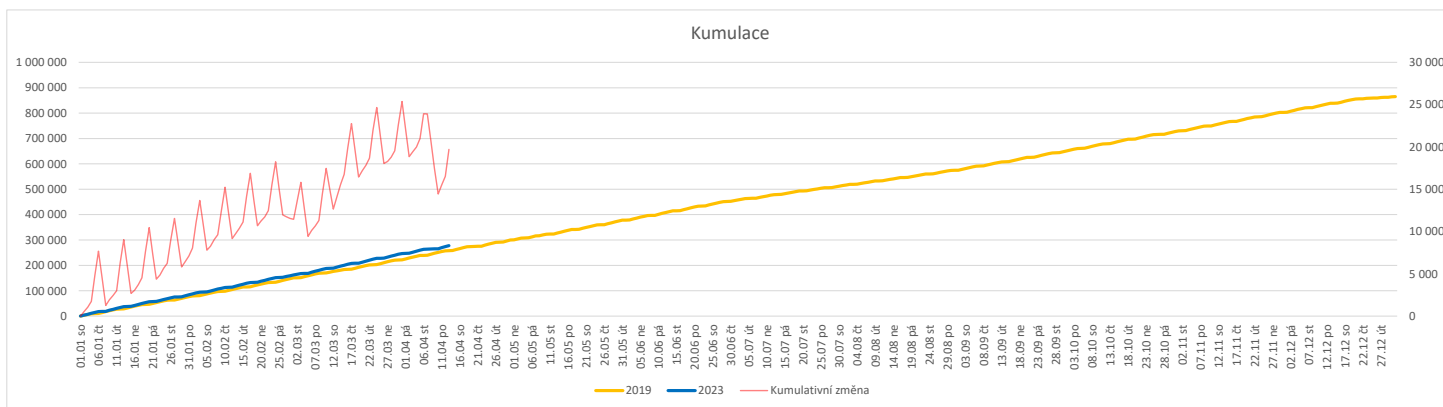
Ukazatel Týdenní navýšení: Navýšení týdenního počtu přijatých pacientů k hospitalizaci ve zbyvajícím období do konce roku ke splnění 'Referenčního cíle'.

Poznámka:

01 - I. interní klinika - kardiologická

V počtech přijatých pacientů nejsou započítány hodnoty covid+ oddělení Franze Josefa

	Od počátku roku				Období posledních 30 dnů				Posledních 7 dní do 13.04.2023										Referenční cíl do konce roku	Týdenní navýšení
	2023	2019	2023/2019	108%	2023	2019	2023/2019	107%	Pr7d23/Pr7d19	Pr7d13	St 12	Út 11	Po 10	Ne 9	So 8	Pa 7				
FNOL CELKEM	277 849	257 992	19 857	108%	84 980	79 347	5 633	107%	-601	77%	3 655	4 017	4 487	480	527	612	507	607 041	100%	0
01 - I. interní klinika - kardiologická	8 739	9 096	-357	96%	2 689	2 847	-158	94%	-27	71%	121	158	142	7	5	12	15	20 352	102%	10
02 - II. interní klinika gastroenterologická a geriatrická	9 760	7 858	1 902	124%	2 841	2 218	623	128%	-1	98%	131	137	143	5	7	2	7	18 799	100%	0
03 - III. interní klinika - nefrologická, revmatologická a endokrinologická	13 740	12 447	1 293	110%	4 241	3 833	408	111%	-16	86%	226	248	211	11	1	20	6	29 922	100%	0
04 - I. chirurgická klinika	7 959	7 550	409	105%	2 406	2 324	82	104%	-20	73%	105	99	138	17	9	8	7	16 903	100%	0
05 - II. chirurgická klinika - cévně-transplantační	3 807	3 676	131	104%	1 132	1 186	-54	95%	-13	68%	60	62	64	1	3	5	3	8 189	100%	0
06 - Neurochirurgická klinika	3 711	3 150	561	118%	1 160	904	256	128%	-10	69%	45	44	57	5	3	2	3	7 577	100%	0
07 - Klinika anesteziologie, resuscitace a intenzivní medicíny	9 947	9 599	348	104%	3 068	2 843	225	108%	-29	69%	146	144	169	2	2	1	5	20 561	100%	0
08 - Porodnicko-gynekologická klinika	8 366	9 453	-1 087	89%	2 525	2 857	-332	88%	-37	61%	106	100	133	11	17	24	20	24 291	105%	29
09 - Novorozenecké oddělení	608	625	-17	97%	162	181	-19	90%	-1	82%	8	9	5	5	1	3	0	1 584	101%	1
10 - Dětská klinika	15 750	14 296	1 454	110%	4 983	4 104	879	121%	-12	91%	197	230	227	46	68	58	55	32 469	100%	0
11 - Ortopedická klinika	13 118	11 109	2 009	118%	4 087	3 448	639	119%	-27	76%	171	196	203	19	1	6	2	25 252	100%	0
12 - Urologická klinika	10 765	11 444	-679	94%	3 228	3 318	-90	97%	-57	56%	137	162	192	3	0	1	5	26 470	103%	18
13 - Otolaryngologická klinika	15 806	11 183	4 623	141%	4 660	3 249	1 411	143%	18	115%	181	190	233	63	80	106	81	24 656	100%	0
14 - Oční klinika	13 309	11 996	1 313	111%	4 204	3 828	376	110%	-29	76%	185	155	205	24	28	34	29	28 468	100%	0
15 - Oddělení alergologie a kl. imun.	7 895	7 660	235	103%	2 463	2 488	-25	99%	-29	66%	126	109	152	0	0	0	0	17 111	100%	0
16 - Klinika plicních nemocí a tuberkulózy	8 972	8 765	207	102%	2 656	2 759	-103	96%	-26	72%	150	161	147	1	0	1	1	20 120	100%	0
17 - Neurologická klinika	6 531	7 065	-534	92%	2 073	2 214	-141	94%	-27	65%	111	96	145	1	2	1	0	17 412	103%	15
18 - Klinika psychiatrie	5 842	4 694	1 148	124%	1 782	1 441	341	124%	-9	81%	73	65	82	6	9	7	9	12 368	100%	0
19 - Klinika pracovního lékařství	4 474	5 182	-708	86%	1 360	1 972	-612	69%	-44	39%	50	77	69	0	0	0	0	12 285	106%	19
20 - Klinika chorob kožních a pohlavních	12 886	11 711	1 175	110%	3 829	3 558	271	108%	-29	76%	148	201	242	4	9	18	7	26 369	100%	0
21 - Onkologická klinika	20 924	17 469	3 455	120%	6 339	5 321	1 018	119%	-39	78%	272	318	356	2	1	7	9	41 501	100%	0
22 - Klinika nukleární medicíny	837	939	-102	89%	252	313	-61	81%	-3	64%	14	5	16	0	0	2	0	2 417	104%	3
25 - Klinika ústní, čelistní a obličejové chirurgie	11 172	11 288	-116	99%	3 399	3 622	-223	94%	-23	80%	124	128	152	65	68	69	60	30 604	100%	4
26 - Oddělení rehabilitace	11 604	9 857	1 747	118%	3 562	3 041	521	117%	-14	86%	164	208	216	0	2	3	6	24 563	100%	0
27 - Klinika tělovýchovného lékařství a kardiiovaskulární rehabilitace	7 554	6 846	708	110%	2 209	2 130	79	104%	-15	77%	114	123	121	0	0	0	1	15 135	100%	0
28 - Ústav lékařské genetiky	1 871	2 504	-633	75%	517	766	-249	67%	-19	28%	14	16	23	0	0	0	0	5 313	114%	17
29 - Oddělení plastické a estetické chirurgie	4 324	4 839	-515	89%	1 318	1 439	-121	92%	-23	52%	39	63	57	1	4	5	4	11 050	105%	14
30 - Oddělení geriatry	706	770	-64	92%	233	234	-1	100%	-3	67%	8	9	20	0	0	0	0	1 901	103%	2
31 - Traumatologická klinika	4 889	5 700	-811	86%	1 544	1 765	-221	87%	-23	59%	48	80	105	0	0	1	0	14 513	106%	22
32 - Hemato-onkologická klinika	7 695	7 455	240	103%	2 402	2 411	-9	100%	-29	67%	123	130	144	2	2	5	3	18 380	100%	0
33 - Oddělení klinické biochemie	406	333	73	122%	140	124	16	113%	-2	67%	6	12	8	0	0	0	0	782	100%	0
35 - Transfúzní oddělení	117	68	49	172%	30	26	4	115%	1	180%	2	4	3	0	0	0	0	145	100%	0
36 - Oddělení klinické logopedie	237	142	95	167%	65	31	34	210%	1	220%	3	4	4	0	0	0	0	388	100%	0
39 - Oddělení klinické psychologie	2 277	2 051	226	111%	717	659	58	109%	-4	77%	38	27	39	0	0	0	0	4 547	100%	0
43 - Ústav farmakologie	100	91	9	110%	41	29	12	141%	-0	88%	3	3	1	0	0	0	0	258	100%	0
45 - Sociální oddělení	525	488	37	108%	169	156	13	108%	-2	63%	12	5	7	0	0	0	0	1 189	100%	0
50 - Kardiologická klinika	2 619	1 750	869	150%	833	534	299	156%	2	112%	34	45	49	3	1	3	1	4 520	100%	0
52 - Klinika infekčního lékařství	88	0	88	0%	51	0	51	0%	2	0%	8	5	0	0	0	1	0	0	0	0
60 - Oddělení urgentního příjmu	17 583	16 818	765	105%	5 507	5 166	341	107%	18	111%	152	187	196	176	204	206	168	44 150	100%	0
Očkovací centrum	324	577	-253	56%	0	0	0	0%	0	0%	0	0	0	0	0	0	0	253	0%	7


Legenda:

Denní report počtu ambulantních vyšetření obsahuje všechny ambulantně ošetřená rodná čísla v daný den na konkrétní klinice.

Kumulativní počet ambulantních vyšetření od začátku roku je srovnáván se stejným obdobím referenčního roku. Ve stejné logice je srovnáván kumulativní počet posledních 30 dnů.

Ukazatel Pr7d23/Pr7d19: průměrný počet ambulantně vyšetřených pacientů za posledních 7 dní je srovnán se 7-denním průměrem referenčního roku 2019.

Ukazatel 'Referenční cíl' do konce roku: vyjadřuje počet ambulantně vyšetřených pacientů, který je nutno splnit do konce roku 2023 pro dosažení produkce referenčního roku 2019. Pokud byl vykázan v aktuálním roce do dne reportu vyšší objem péče, zůstává 'Referenční cíl' shodný s výkonností referenčního roku.

Referenční cíl se může lišit od 'produkčního cíle', který je uveden v měsíčním reportingu a reflektuje výsledky jednání hospodářských schůzek.

Ukazatel Týdenní navýšení: Navýšení týdenního počtu ambulantních vyšetření ve zbývajícím období do konce roku ke splnění 'Referenčního cíle'.

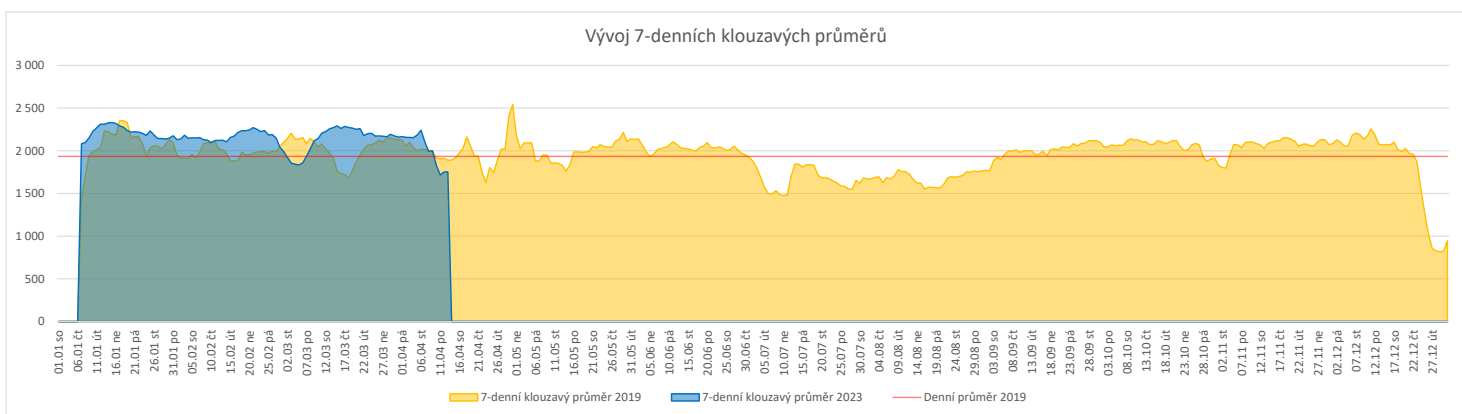
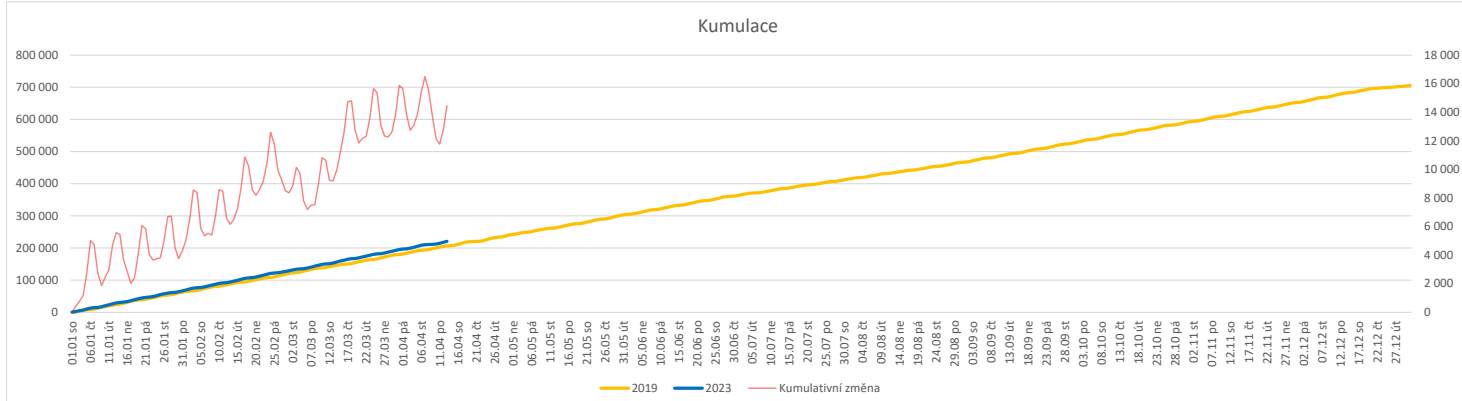
Poznámka:

60 - Oddělení urgentního příjmu

V počtech ambulantních vyšetření nejsou započítány vyšetření na pracovištích Antigenní testy a Odběrové místo.

Vývoj počtu laboratorních výkonů evidovaných v OpenLIMS a žádanků evidovaných v LIMS (RČ/den/klinika) k datu 13.04.2023

	Od počátku roku				Období posledních 30 dnů				Posledních 7 dní do 13.04.2023							Referenční cíl do konce roku	Týdenní navýšení			
	2023	2019	2023/2019	106%	2023	2019	2023/2019	107%	Pr7d23/Pr7d19	Čt 13	St 12	Út 11	Po 10	Ne 9	So 8			Pa 7		
FNOL CELKEM	211 697	200 346	11 351	106%	64 672	60 610	4 062	107%	-138	93%	3 026	3 130	1 986	699	701	1 646	499 394	82%	0	
28 - Ústav lékařské genetiky	898	759	139	118%	243	234	9	104%	-7	32%	9	3	10	0	0	0	1 595	100%	0	
32 - Hemato-onkologická klinika	74 185	68 503	5 682	108%	22 545	20 615	1 930	109%	-55	92%	961	1 154	1 149	232	266	263	257	166 332	100%	0
33 - Oddělení klinické biochemie	101 300	98 441	2 859	103%	31 307	29 993	1 314	104%	-81	91%	1 632	1 549	290	320	313	309	1 231	237 078	100%	0
35 - Transfúzní oddělení	6 495	6 946	-451	94%	2 029	2 046	-17	99%	-5	93%	73	69	50	31	67	69	69	16 866	103%	12
38 - Ústav soudního lékařství a medicínského práva	1 145	887	258	129%	354	317	37	112%	-4	59%	2	25	10	0	0	0	2 516	100%	0	
40 - Ústav mikrobiologie	27 674	24 810	2 864	112%	8 194	7 405	789	111%	-28	88%	349	330	477	116	55	90	89	58 366	100%	0


Legenda:

Denní report obsahuje množství laboratorních výkonů ve vyjádření RČ/den/klinika evidovaných v systému OpenLIMS.

U klinik 28 a 40 jsou zdrojem obdržené žádanky ve vyjádření RČ/den/klinika evidovaných v systému LIMS.

Kumulativní počet laboratorních výkonů od začátku roku je srovnáván se stejným obdobím referenčního roku. Ve stejné logice je srovnáván kumulativní počet posledních 30 dnů.

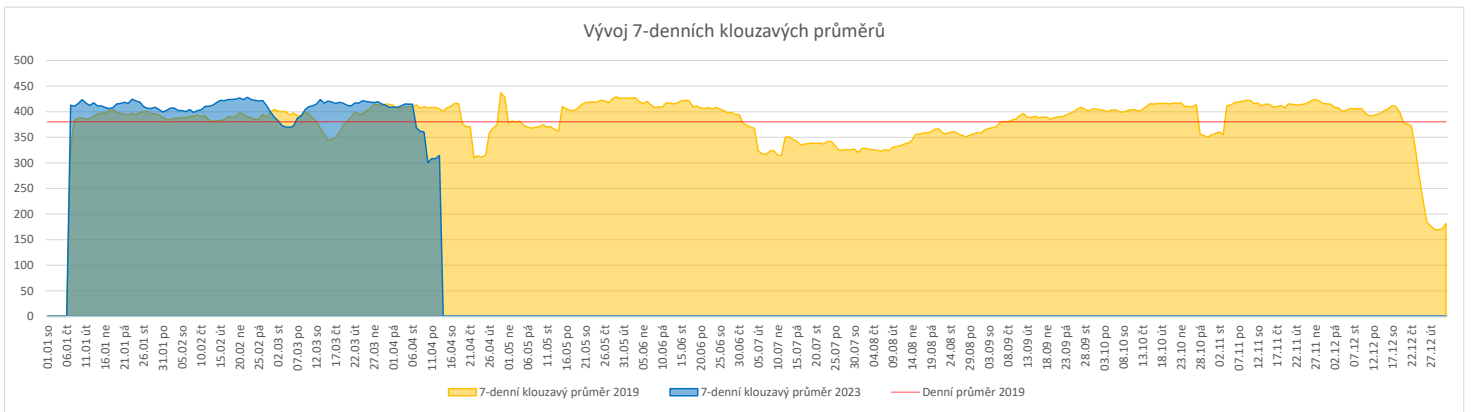
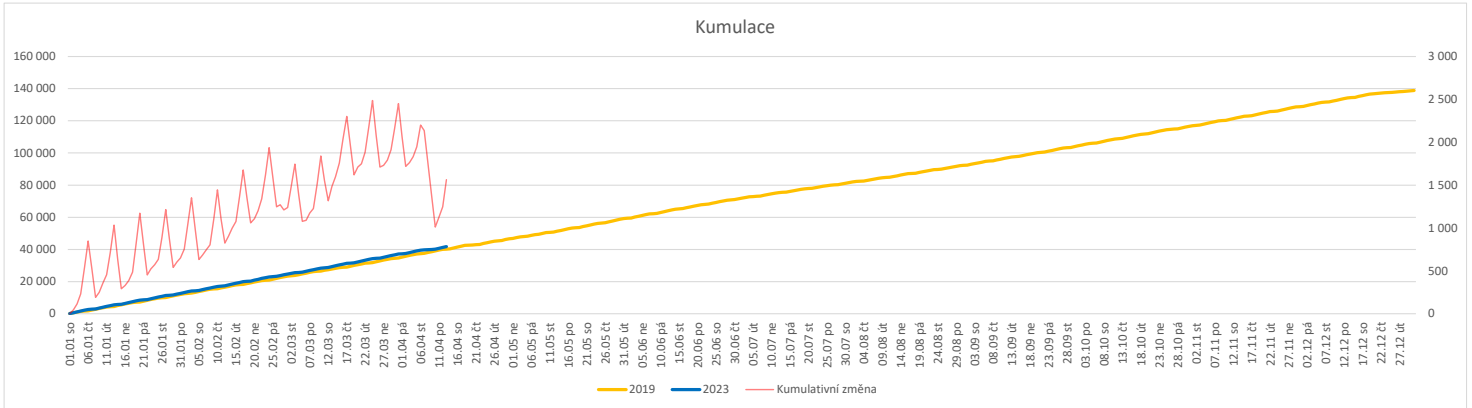
Ukazatel Pr7d23/Pr7d19: průměrný počet laboratorních výkonů za posledních 7 dní je srovnán se 7-denním průměrem referenčního roku 2019.

Ukazatel 'Referenční cíl' do konce roku: vyjadřuje počet laboratorních výkonů, který je nutno splnit do konce roku 2023 pro dosažení produkce referenčního roku 2019. Pokud byl vykázan v aktuálním roce do dne reportu vyšší objem péče, zůstává 'Referenční cíl' shodný s výkonností referenčního roku.

Referenční cíl se může lišit od 'produkčního cíle', který je uveden v měsíčním reportingu a reflektuje výsledky jednání hospodářských schůzek.

Ukazatel Týdenní navýšení: Navýšení týdenního počtu laboratorních výkonů ve zbývajícím období do konce roku ke splnění 'Referenčního cíle'.

	Od počátku roku				Období posledních 30 dnů				Posledních 7 dní do 13.04.2023							Referenční cíl do konce roku	Týdenní navýšení			
	2023	2019	2023/2019	104%	2023	2019	2023/2019	81	101%	-91	78%	Čt 13	St 12	Út 11	Po 10			Ne 9	So 8	Pa 7
FNOL CELKEM	41 825	40 206	1 619	104%	12 445	12 364	81	101%	-91	78%	510	543	598	141	149	133	127	98 667	100%	0
22 - Klinika nukleární medicíny	2 804	3 116	-312	90%	728	988	-260	74%	-15	50%	34	28	46	0	0	0	0	7 473	104%	9
34 - Radiologická klinika	39 021	37 090	1 931	105%	11 717	11 376	341	103%	-76	80%	476	515	552	141	149	133	127	91 506	100%	0


Legenda:

Denní report obsahuje množství RDG výkonů ve vyjádření RČ/den/klinika.

Kumulativní počet RDG výkonů od začátku roku je srovnáván se stejným obdobím referenčního roku. Ve stejné logice je srovnáván kumulativní počet posledních 30 dní.

Ukazatel Pr7d23/Pr7d19: průměrný počet RDG výkonů za posledních 7 dní je srovnán se 7-denním průměrem referenčního roku 2019.

Ukazatel 'Referenční cíl' do konce roku: vyjadřuje počet RDG výkonů, který je nutno splnit do konce roku 2023 pro dosažení produkce referenčního roku 2019. Pokud byl vykázan v aktuálním roce do dne reportu vyšší objem péče, zůstává 'Referenční cíl' shodný s výkonností referenčního roku.

Referenční cíl se může lišit od 'produkčního cíle', který je uveden v měsíčním reportingu a reflektuje výsledky jednání hospodářských schůzek.

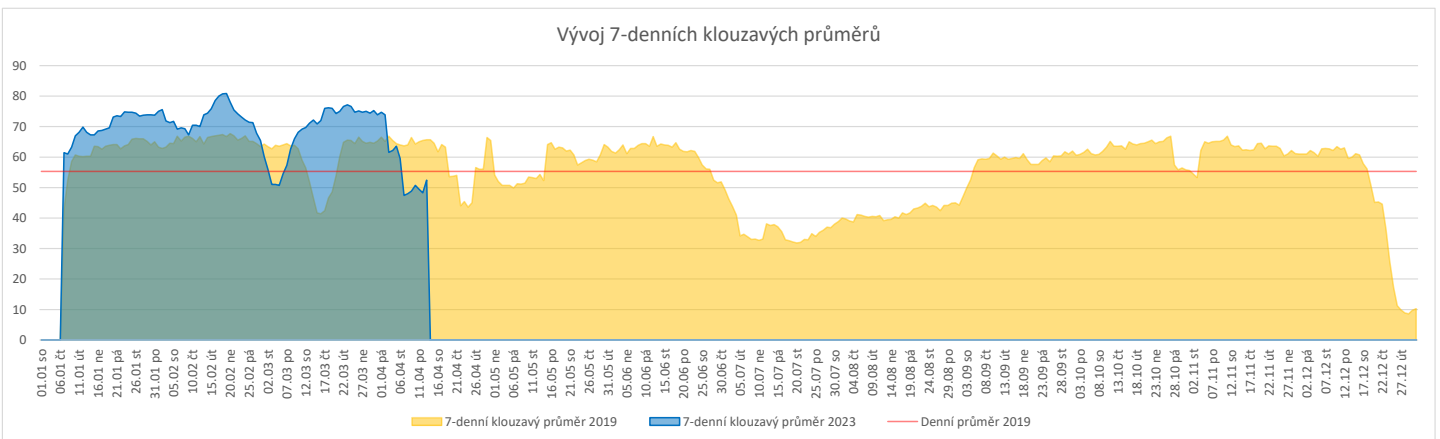
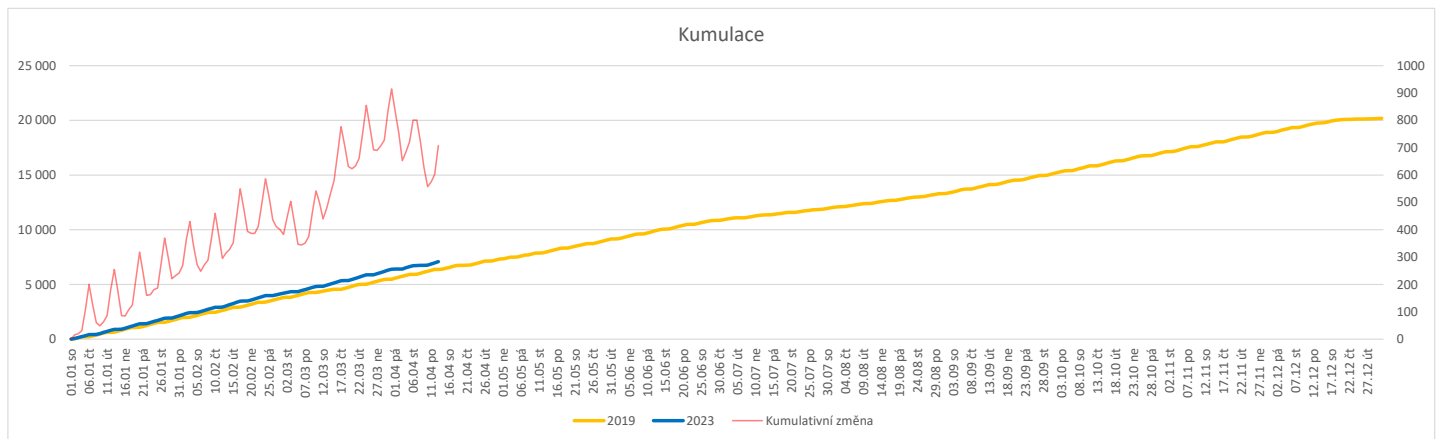
Ukazatel Týdenní navýšení: Navýšení týdenního počtu RDG výkonů ve zbývajícím období do konce roku ke splnění 'Referenčního cíle'.

Poznámka:

34 - Radiologická klinika

V počtech RDG vyšetření nejsou započítána mamografická vyšetření.

	Od počátku roku				Období posledních 30 dnů				Posledních 7 dní do 13.04.2023							Referenční cíl do konce roku	Týdenní navýšení			
	2023	2019	2023/2019		2023	2019	2023/2019		Pr7d23/Pr7d19	Čt 13	St 12	Út 11	Po 10	Ne 9	So 8			Pa 7		
FNOL CELKEM (pouze celková anestezie, bez klinik s počtem 0 v roce 2019)	6 238	6 262	-24	100%	1 900	1 892	8	100%												
Celkem operace evidované v MEDIX	8 998	6 381	2 617	141%	2 720	1 925	795	141%	-0	100%	141	122	135	15	14	18	14	13 806	100%	0
01 - I. interní klinika - kardiologická	1 588	0	1 588	0%	474	0	474	0%	12	0%	21	20	25	2	4	7	5	1	100%	0
02 - II. interní klinika gastroenterologická a geriatrická	268	0	268	0%	71	0	71	0%	1	0%	2	0	3	0	0	0	0	0	0%	0
04 - I. chirurgická klinika	1 078	1 036	42	104%	320	310	10	103%	-3	74%	17	16	19	2	1	2	0	2 181	100%	0
05 - II. chirurgická klinika - cévně-transplantační	389	391	-2	99%	119	138	-19	86%	-2	56%	7	4	4	0	2	0	1	849	100%	1
06 - Neurochirurgická klinika	538	507	31	106%	165	156	9	106%	-1	81%	12	7	4	3	2	0	2	1 260	100%	0
08 - Porodnicko-gynekologická klinika	728	783	-55	93%	210	222	-12	95%	-3	61%	16	4	7	2	2	3	0	1 772	103%	2
10 - Dětská klinika	133	127	6	105%	56	43	13	130%	-1	64%	0	7	0	0	0	0	0	226	100%	0
11 - Ortopedická klinika	1 015	952	63	107%	324	281	43	115%	-2	77%	18	13	20	0	0	0	0	1 930	100%	0
12 - Urologická klinika	571	606	-35	94%	170	171	-1	99%	-2	76%	8	14	12	0	0	0	0	1 386	103%	1
13 - Otolaryngologická klinika	620	483	137	128%	170	144	26	118%	-1	87%	7	6	11	0	0	1	2	1 011	100%	0
14 - Oční klinika	86	86	0	100%	18	29	-11	62%	-1	30%	3	0	0	0	0	0	0	155	100%	0
16 - Klinika plicních nemocí a tuberkulózy	60	0	60	0%	13	0	13	0%	0	0%	2	0	0	0	0	0	0	0	0%	0
21 - Onkologická klinika	18	0	18	0%	10	0	10	0%	0	0%	0	0	1	0	0	0	0	0	0%	0
25 - Klinika ústní, želistní a obličejové chirurgie	322	168	154	192%	107	54	53	198%	0	115%	6	4	3	2	0	0	0	394	100%	0
29 - Oddělení plastické a estetické chirurgie	658	240	418	274%	207	66	141	314%	2	213%	11	6	12	0	1	1	1	487	100%	0
31 - Traumatologická klinika	556	626	-70	89%	170	200	-30	85%	-1	83%	8	13	8	3	1	4	1	1 624	105%	2
34 - Radiologická klinika	105	18	87	583%	32	6	26	533%	1	700%	0	5	2	0	0	0	0	30	100%	0
47 - Centrální operační sály	26	123	-97	21%	9	32	-23	28%	-0	50%	1	0	0	1	1	0	0	258	160%	3
50 - Kardiochirurgická klinika	239	235	4	102%	75	73	2	103%	-0	79%	2	3	4	0	0	0	2	501	100%	0


Legenda:

Denní report počtu operací obsahuje všechny uvedeným oddělením prováděné operace v daný den na sálech, které jsou evidované v MEDIX.

Kumulativní počet operací od začátku roku je srovnáván se stejným obdobím referenčního roku. Ve stejné logice je srovnáván kumulativní počet posledních 30 dnů.

Ukazatel Pr7d23/Pr7d19: průměrný počet operací za posledních 7 dní je srovnán se 7-denním průměrem referenčního roku 2019.

Ukazatel 'Referenční cíl' do konce roku: vyjadřuje počet operací, který je nutno splnit do konce roku 2023 pro dosažení produkce referenčního roku 2019. Pokud byl vykázan v aktuálním roce do dne reportu vyšší objem péče, zůstává 'Referenční cíl' shodný s výkonností referenčního roku.

Referenční cíl' se může lišit od 'produkčního cíle', který je uveden v měsíčním reportingu a reflektuje výsledky jednání hospodářských schůzek.

Ukazatel Týdenní navýšení: Navýšení týdenního počtu operací ve zbývajícím období do konce roku ke splnění 'Referenčního cíle'.

Ukazatel FNOL celkem nezahrnuje kliniky, které měly v referenčním roce počet operací v MEDIX 0 a které neproběhly v celkové anestezii.

Využití operačních sálů dětské kliniky dle operujících klinik k datu 13.04.2023

	Od počátku roku				Období posledních 30 dnů				Posledních 7 dní od do 13.04.2023								Referenční cíl do konce roku	Týdenní navýšení		
	2023	2019	2023/2019	%	2023	2019	2023/2019	%	Pr7d/Pr7d	%	Čt 13	St 12	Út 11	Po 10	Ne 9	So 8			Pa 7	
FNOL CELKEM	618	605	13	102%	201	185	16	109%	-15	70%	10	11	10	0	0	0	0	1 155	100%	0
04 - I. chirurgická klinika	101	128	-27	79%	41	35	6	117%	2	90%	6	0	6	0	0	0	0	240	113%	1
05 - II. chirurgická klinika - cévně-transplantační	1	5	-4	20%	1	2	-1	50%	0	0%	0	0	0	0	0	0	0	18	129%	1
06 - Neurochirurgická klinika	0	0	0	0%	0	0	0	0%	0	0%	0	0	0	0	0	0	0	0	0%	0
08 - Porodnicko-gynekologická klinika	0	0	0	0%	0	0	0	0%	0	0%	0	0	0	0	0	0	0	0	0%	0
10 - Dětská klinika	133	127	6	105%	56	43	13	130%	-4	45%	0	7	0	0	0	0	0	226	100%	0
11 - Ortopedická klinika	30	12	18	250%	13	5	8	260%	0	200%	0	2	0	0	0	0	0	30	100%	0
12 - Urologická klinika	117	141	-24	83%	38	43	-5	88%	-5	46%	4	0	4	0	0	0	0	316	108%	1
13 - Otolaryngologická klinika	171	123	48	139%	36	38	-2	95%	-10	50%	0	0	0	0	0	0	0	245	100%	0
14 - Oční klinika	26	24	2	108%	4	8	-4	50%	-4	75%	0	0	0	0	0	0	0	50	100%	0
25 - Klinika ústní, čelistní a obličejové chirurgie	0	2	-2	0%	0	0	0	0%	0	0%	0	0	0	0	0	0	0	4	200%	1
29 - Oddělení plastické a estetické chirurgie	25	34	-9	74%	5	9	-4	56%	0	0%	0	0	0	0	0	0	0	63	117%	1
31 - Traumatologická klinika	13	9	4	144%	7	2	5	350%	2	0%	0	2	0	0	0	0	0	29	100%	0
47 - Centrální operační sály	1	0	1	0%	0	0	0	0%	0	0%	0	0	0	0	0	0	0	0	0%	0
50 - Kardiochirurgická klinika	0	0	0	0%	0	0	0	0%	0	0%	0	0	0	0	0	0	0	0	0%	0

