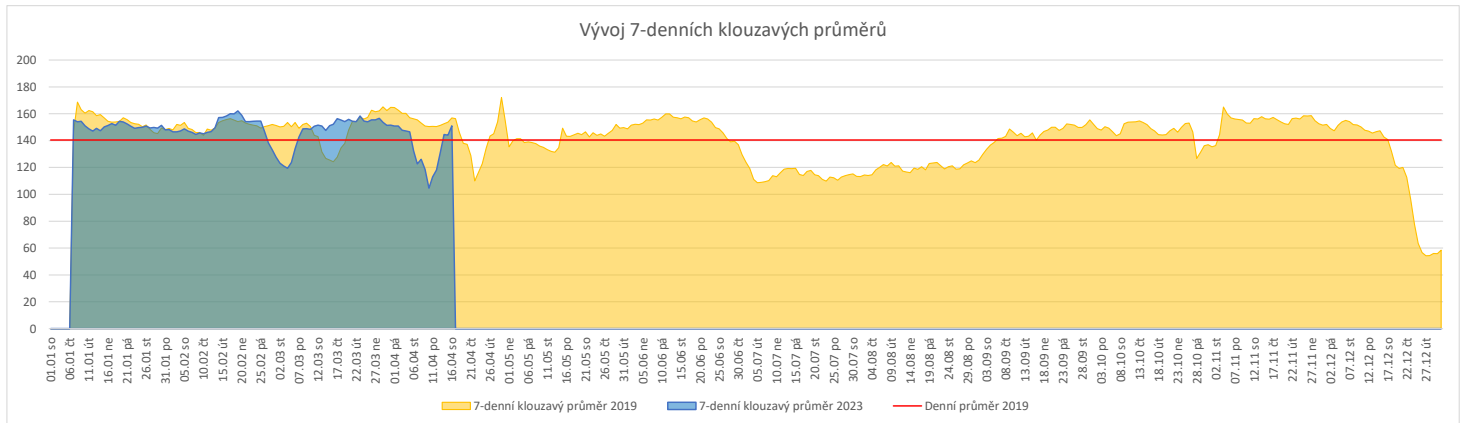
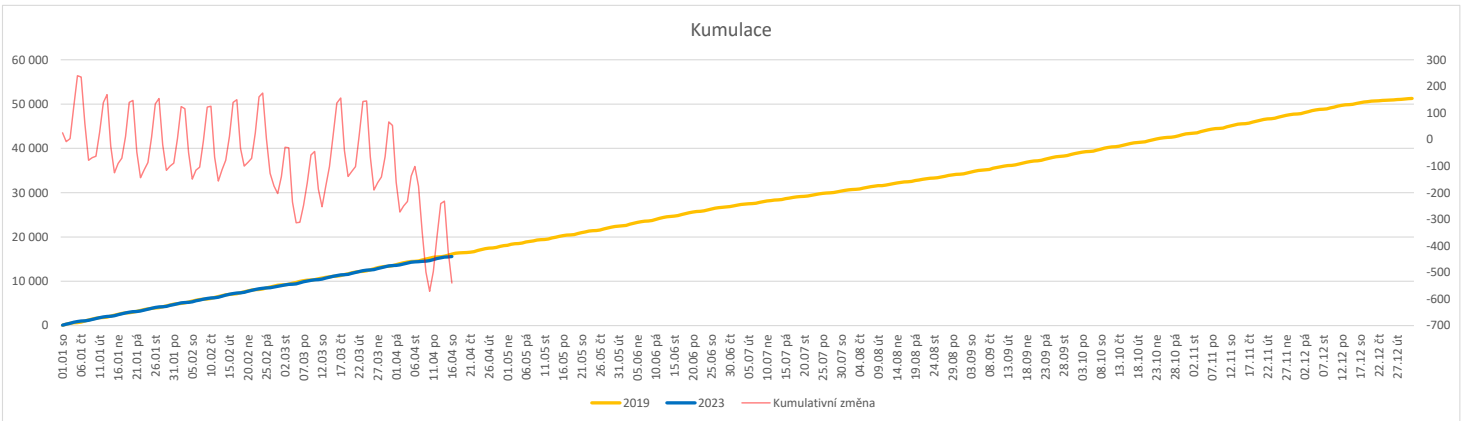


	Od počátku roku				Období posledních 30 dnů			Posledních 7 dní do 16.04.2023										Referenční cíl do konce roku	Týdenní navýšení	
	2023	2019	2023/2019	97%	2023	2019	2023/2019	Pr7d23/Pr7d19	Ne 16	So 15	Pa 14	Čt 13	St 12	Út 11	Po 10					
FNOL CELKEM - bez překladů vč. COVID+ (kliniky níže vč. překladů)	15 593	16 133	-540	97%	4 300	4 977	-677	86%	-6	96%	101	53	131	170	231	249	122	35 676	102%	15
Chirurgické obory	7 832	8 393	-561	93%	2 171	2 590	-419	84%	-3	96%	75	20	45	98	115	111	89	18 127	103%	16
04 - I. chirurgická klinika	1 244	1 307	-63	95%	356	397	-41	90%	-0	98%	7	2	9	22	12	25	9	2 696	102%	2
05 - II. chirurgická klinika - cévně-transplantační	544	597	-53	91%	148	205	-57	72%	-1	87%	8	1	4	6	9	6	5	1 191	105%	2
06 - Neurochirurgická klinika	564	523	41	108%	171	155	16	110%	2	141%	6	1	5	11	8	9	5	1 262	100%	0
08 - Porodnicko-gynekologická klinika	1 153	1 303	-150	88%	318	386	-68	82%	-2	87%	9	6	7	14	15	11	10	3 116	105%	5
10 - Dětská klinika	1 421	1 476	-55	96%	392	445	-53	88%	0	99%	18	5	7	23	18	15	18	3 183	102%	2
11 - Ortopedická klinika	968	956	12	101%	266	291	-25	91%	0	103%	13	1	0	9	13	12	20	1 799	100%	0
12 - Urologická klinika	582	661	-79	88%	150	206	-56	73%	-1	81%	7	1	2	5	13	7	8	1 537	105%	3
13 - Otolaryngologická klinika	461	463	-2	100%	124	140	-16	89%	0	111%	3	2	2	4	7	4	8	933	100%	1
14 - Oční klinika	324	312	12	104%	89	95	-6	94%	-0	92%	0	0	7	4	5	7	0	576	100%	0
25 - Klinika ústní, čelistní a obličejové chirurgie	316	344	-28	92%	91	115	-24	79%	-1	71%	2	2	1	3	5	6	3	886	103%	1
31 - Traumatologická klinika	559	726	-167	77%	176	240	-64	73%	-1	88%	6	2	4	7	9	11	4	1 796	110%	5
50 - Kardiologická klinika	221	255	-34	87%	54	81	-27	67%	0	115%	1	0	4	1	3	5	1	533	107%	1
Interní a komplementární obory	7 761	7 740	21	100%	2 129	2 387	-258	89%	-3	97%	26	33	86	72	116	138	33	17 570	103%	0
01 - I. interní klinika - kardiologická	1 668	1 696	-28	98%	448	513	-65	87%	-2	89%	11	10	19	13	23	24	2	3 579	101%	1
02 - II. interní klinika gastroenterologie a geriatry	936	824	112	114%	259	233	26	111%	1	115%	5	3	16	4	11	20	4	1 981	100%	0
03 - III. interní klinika - nefrologická, revmatologická a endokrinologická	860	886	-26	97%	227	268	-41	85%	1	111%	1	4	10	7	14	18	5	2 089	101%	1
07 - Klinika anesteziologie, resuscitace a intenzivní medicíny	488	154	334	317%	140	40	100	350%	3	320%	1	2	7	4	8	9	1	381	100%	0
09 - Novorozenecké oddělení	616	696	-80	89%	179	212	-33	84%	-0	96%	3	5	6	11	7	9	7	1 922	104%	3
16 - Klinika plicních nemocí a tuberkulózy	1 008	1 100	-92	92%	275	313	-38	88%	-2	80%	1	1	13	9	16	15	2	2 338	104%	3
17 - Neurologická klinika	853	796	57	107%	221	289	-68	76%	-2	78%	3	3	3	9	14	12	8	2 016	100%	0
18 - Klinika psychiatrie	351	392	-41	90%	102	127	-25	80%	-2	61%	1	1	2	3	5	4	1	894	105%	2
20 - Klinika chorob kožních a pohlavních	243	234	9	104%	63	71	-8	89%	0	114%	0	1	2	3	4	6	0	472	100%	0
21 - Onkologická klinika	758	639	119	119%	230	212	18	108%	2	130%	1	2	13	8	13	20	3	1 632	100%	0
22 - Klinika nukleární medicíny	118	120	-2	98%	28	34	-6	82%	0	100%	0	0	0	0	4	2	0	207	101%	1
26 - Oddělení rehabilitace	292	277	15	105%	70	80	-10	88%	1	136%	0	0	0	2	5	12	0	544	100%	0
30 - Oddělení geriatry	185	208	-23	89%	57	56	1	102%	-1	63%	0	0	2	1	4	3	0	470	105%	1
32 - Hemato-onkologická klinika	274	352	-78	78%	76	108	-32	70%	-0	95%	1	1	4	7	4	4	0	845	110%	3
52 - Klinika infekčního lékařství	119	0	119	0%	36	0	36	0%	1	0%	0	0	3	1	0	1	1	0	0%	0


Legenda:

Denní report počtu pacientů přijatých k hospitalizaci čerpá z chorobopisu MEDEA.

Na úrovni kliniky obsahuje veškeré příjmy na lůžko dotčené kliniky, včetně hospitalizací přeložených z jiných klinik (ne však příjmy z jiných středisek v rámci dané kliniky).

Na úrovni FNOL celkem obsahuje pouze externí příjmy, vyloučeny jsou veškeré překlady v rámci FNOL.

Kumulativní počet pacientů přijatých k hospitalizaci od začátku roku je srovnáván se stejným obdobím referenčního roku. Ve stejné logice je srovnáván kumulativní počet posledních 30 dnů.

Ukazatel Pr7d23/Pr7d19: průměrný počet pacientů přijatých k hospitalizaci za posledních 7 dní aktuálního období je srovnán se 7-denním průměrem referenčního roku 2019.

Ukazatel 'Referenční cíl' do konce roku: vyjadřuje počet pacientů přijatých k hospitalizaci, který je nutno splnit do konce roku 2023 pro dosažení produkce referenčního roku 2019. Pokud byl vykázan v aktuálním roce do dne reportu vyšší objem péče, zůstává 'Referenční cíl' shodný s výkonností referenčního roku.

Referenční cíl' se může lišit od 'produkčního cíle', který je uveden v měsíčním reportingu a reflektuje výsledky jednání hospodářských schůzek.

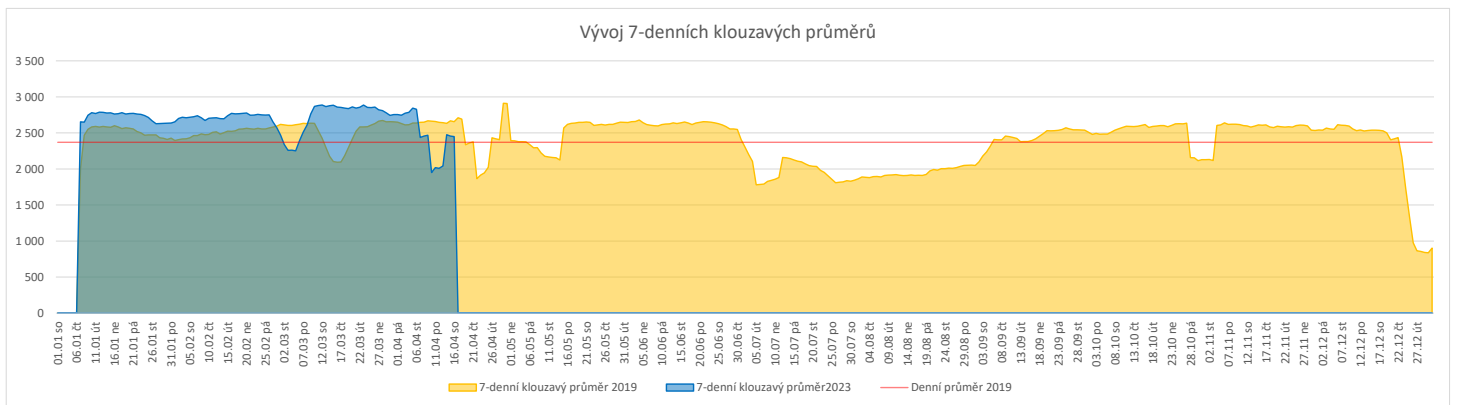
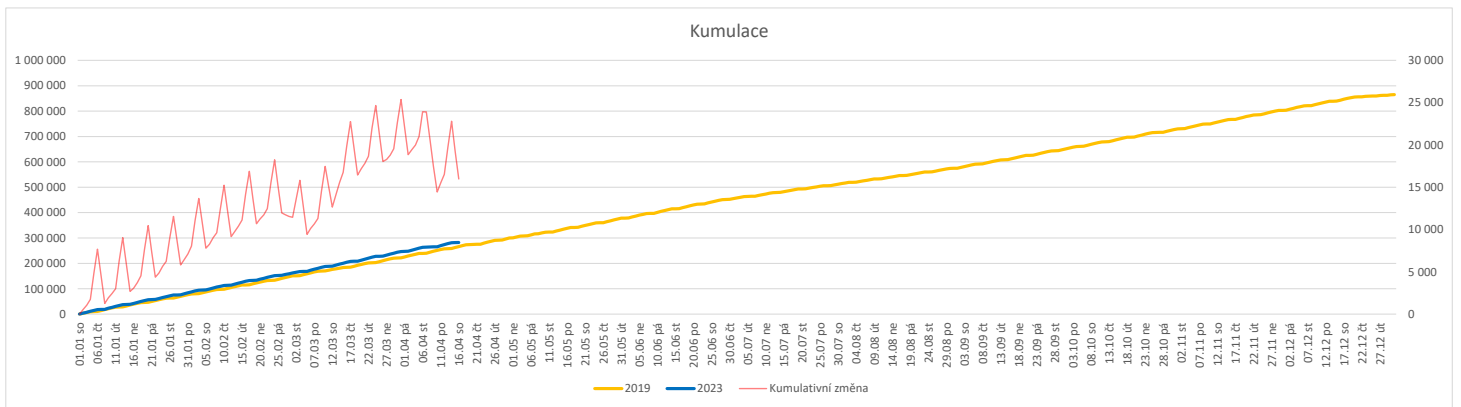
Ukazatel Týdenní navýšení: Navýšení týdenního počtu přijatých pacientů k hospitalizaci ve zbyvajícím období do konce roku ke splnění 'Referenčního cíle'.

Poznámka:

01 - I. interní klinika - kardiologická

V počtech přijatých pacientů nejsou započítány hodnoty covid+ oddělení Franze Josefa

	Od počátku roku				Období posledních 30 dnů				Posledních 7 dní do 16.04.2023										Referenční cíl do konce roku	Týdenní navýšení	
	2023	2019	2023/2019	106%	2023	2019	2023/2019	95%	Pr7d23/Pr7d19	Ne 16	So 15	Pa 14	Čt 13	St 12	Út 11	Po 10					
FNOL CELKEM	282 345	266 225	16 120	106%	77 983	81 873	-3 890	95%	-208	92%	476	474	3 546	3 655	4 017	4 487	480	598 808	100%	0	
01 - I. interní klinika - kardiologická	8 861	9 375	-514	95%	2 399	2 971	-572	81%	-15	84%	4	11	107	121	158	142	7	20 230	103%	14	
02 - II. interní klinika gastroenterologická a geriatrická	9 918	8 117	1 801	122%	2 584	2 283	301	113%	12	116%	1	0	157	131	137	143	5	18 540	100%	0	
03 - III. interní klinika - nefrologická, revmatologická a endokrinologická	13 963	12 800	1 163	109%	3 859	3 952	-93	98%	9	108%	2	6	215	226	248	211	11	29 569	100%	0	
04 - I. chirurgická klinika	8 074	7 836	238	103%	2 187	2 434	-247	90%	-14	83%	7	1	107	105	99	138	17	16 617	100%	0	
05 - II. chirurgická klinika - cévně-transplantační	3 870	3 790	80	102%	1 022	1 205	-183	85%	-5	87%	7	2	54	60	62	64	1	8 075	100%	0	
06 - Neurochirurgická klinika	3 785	3 277	508	116%	1 105	963	142	115%	2	108%	3	5	66	45	44	57	5	7 450	100%	0	
07 - Klinika anesteziologie, resuscitace a intenzivní medicíny	10 095	9 892	203	102%	2 783	2 938	-155	95%	-12	88%	2	2	144	146	144	169	2	20 268	100%	0	
08 - Porodnicko-gynekologická klinika	8 473	9 741	-1 268	87%	2 326	2 896	-570	80%	-33	67%	10	14	83	106	100	133	11	24 184	106%	35	
09 - Novorozenecké oddělení	621	634	-13	98%	156	168	-12	93%	2	138%	2	2	9	8	9	5	5	1 571	101%	1	
10 - Dětská klinika	16 049	14 737	1 312	109%	4 628	4 353	275	106%	7	105%	48	56	195	197	230	227	46	32 028	100%	0	
11 - Ortopedická klinika	13 286	11 462	1 824	116%	3 717	3 551	166	105%	-7	94%	16	1	151	171	196	203	19	24 899	100%	0	
12 - Urologická klinika	10 928	11 821	-893	92%	2 898	3 462	-564	84%	-34	74%	4	3	156	137	162	192	3	26 307	104%	25	
13 - Otolaryngologická klinika	16 116	11 524	4 592	140%	4 371	3 364	1 007	130%	28	125%	59	81	170	181	190	233	63	24 315	100%	0	
14 - Oční klinika	13 535	12 401	1 134	109%	3 895	4 004	-109	97%	-12	90%	30	30	166	185	155	205	24	28 063	100%	0	
15 - Oddělení alergologie a kl. imun.	7 993	7 922	71	101%	2 213	2 554	-341	87%	-17	80%	0	0	98	126	109	152	0	16 849	100%	0	
16 - Klinika plicních nemocí a tuberkulózy	9 055	9 056	-1	100%	2 327	2 854	-527	82%	-18	81%	4	1	78	150	161	147	1	19 830	100%	1	
17 - Neurologická klinika	6 602	7 298	-696	90%	1 836	2 287	-451	80%	-13	82%	0	0	71	111	96	145	1	17 341	104%	19	
18 - Klinika psychiatrie	5 904	4 833	1 071	122%	1 586	1 450	136	109%	-3	92%	2	4	56	73	65	82	6	12 229	100%	0	
19 - Klinika pracovního lékařství	4 525	5 321	-796	85%	1 266	1 926	-660	66%	-25	58%	0	0	51	50	77	69	0	12 234	107%	22	
20 - Klinika chorob kožních a pohlavních	13 054	12 124	930	108%	3 422	3 735	-313	92%	-9	92%	6	11	151	148	201	242	4	25 956	100%	0	
21 - Onkologická klinika	21 273	18 032	3 241	118%	5 836	5 439	397	107%	9	105%	6	9	334	272	318	356	2	40 938	100%	0	
22 - Klinika nukleární medicíny	859	962	-103	89%	233	301	-68	77%	-1	93%	1	1	20	14	5	16	0	2 395	104%	3	
25 - Klinika ústní, čelistní a obličejové chirurgie	11 426	11 642	-216	98%	3 262	3 676	-414	89%	-15	87%	60	60	134	124	128	152	65	30 350	101%	6	
26 - Oddělení rehabilitace	11 746	10 156	1 590	116%	3 186	3 137	49	102%	7	108%	1	4	137	164	208	216	0	24 264	100%	0	
27 - Klinika tělovýchovného lékařství a kardiiovaskulární rehabilitace	7 668	7 046	622	109%	2 026	2 216	-190	91%	2	103%	0	0	114	114	123	121	0	14 935	100%	0	
28 - Ústav lékařské genetiky	1 905	2 572	-667	74%	482	779	-297	62%	-13	50%	0	0	34	14	16	23	0	5 279	114%	19	
29 - Oddělení plastické a estetické chirurgie	4 362	5 004	-642	87%	1 164	1 489	-325	78%	-24	54%	0	1	37	39	63	57	1	11 012	106%	18	
30 - Oddělení geriatric	711	811	-100	88%	197	257	-60	77%	-2	71%	0	0	5	8	9	20	0	1 896	106%	3	
31 - Traumatologická klinika	4 969	5 883	-914	84%	1 398	1 866	-468	75%	-18	72%	1	0	79	48	80	105	0	14 433	107%	25	
32 - Hemato-onkologická klinika	7 820	7 689	131	102%	2 175	2 508	-333	87%	-13	85%	1	3	121	123	130	144	2	18 146	100%	0	
33 - Oddělení klinické biochemie	412	342	70	120%	118	133	-15	89%	1	114%	0	0	6	12	8	0	0	863	100%	0	
35 - Transfúzní oddělení	118	70	48	169%	28	27	1	104%	1	250%	0	0	1	2	4	3	0	143	100%	0	
36 - Oddělení klinické logopedie	238	146	92	163%	59	32	27	184%	1	171%	0	0	1	3	4	4	0	384	100%	0	
39 - Oddělení klinické psychologie	2 297	2 115	182	109%	635	672	-37	94%	-5	78%	0	0	20	38	27	39	0	4 483	100%	0	
43 - Ústav farmakologie	103	93	10	111%	43	27	16	159%	1	167%	0	0	3	3	3	1	0	256	100%	0	
45 - Sociální oddělení	536	501	35	107%	155	163	-8	95%	-1	90%	0	0	11	12	5	7	0	1 176	100%	0	
50 - Kardiologická klinika	2 652	1 810	842	147%	764	561	203	136%	5	127%	2	1	30	34	45	49	3	4 460	100%	0	
52 - Klinika infekčního lékařství	88	0	88	0%	44	0	44	0%	2	0%	0	0	0	8	5	0	0	0	0	0%	0
60 - Oddělení urgentního příjmu	18 105	17 365	740	104%	5 510	5 237	273	105%	11	107%	197	165	160	152	187	196	176	43 603	100%	0	
Očkovací centrum	329	577	-248	57%	0	0	0	0%	0	0%	0	0	0	0	0	0	0	248	0%	7	


Legenda:

Denní report počtu ambulantních vyšetření obsahuje všechny ambulantně ošetřená rodná čísla v daný den na konkrétní klinice.

Kumulativní počet ambulantních vyšetření od začátku roku je srovnáván se stejným obdobím referenčního roku. Ve stejné logice je srovnáván kumulativní počet posledních 30 dnů.

Ukazatel Pr7d23/Pr7d19: průměrný počet ambulantně vyšetřených pacientů za posledních 7 dní je srovnán se 7-denním průměrem referenčního roku 2019.

Ukazatel 'Referenční cíl' do konce roku: vyjadřuje počet ambulantně vyšetřených pacientů, který je nutno splnit do konce roku 2023 pro dosažení produkce referenčního roku 2019. Pokud byl vykázan v aktuálním roce do dne reportu vyšší objem péče, zůstává 'Referenční cíl' shodný s výkonností referenčního roku.

Referenční cíl se může lišit od 'produkčního cíle', který je uveden v měsíčním reportingu a reflektuje výsledky jednání hospodářských schůzek.

Ukazatel Týdenní navýšení: Navýšení týdenního počtu ambulantních vyšetření ve zbývajícím období do konce roku ke splnění 'Referenčního cíle'.

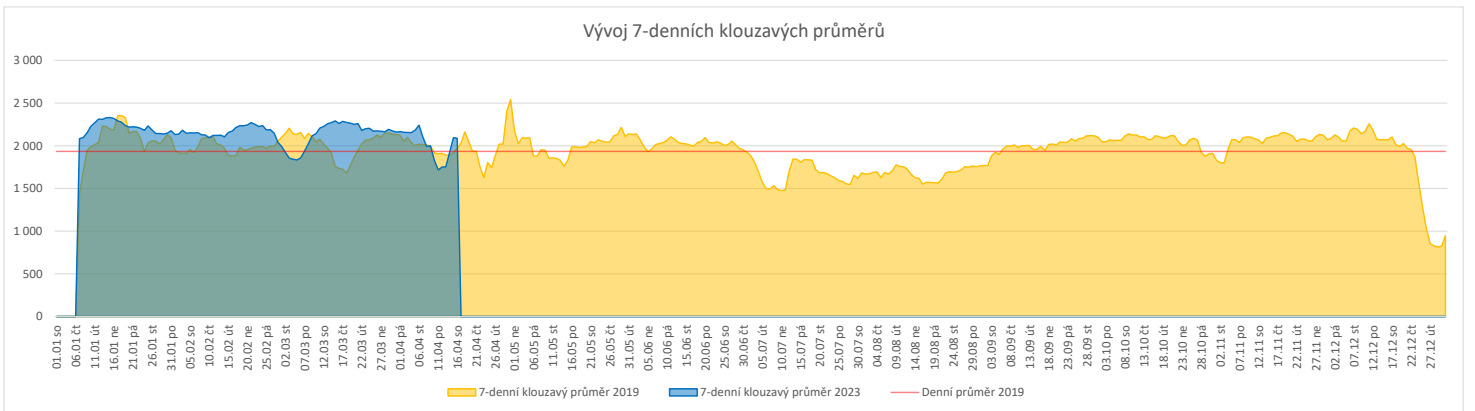
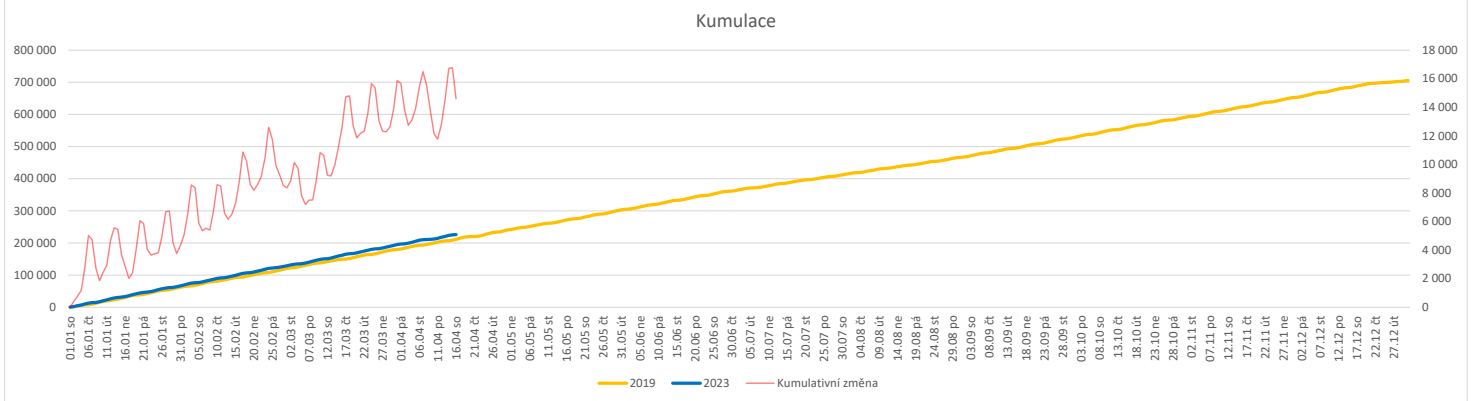
Poznámka:

60 - Oddělení urgentního příjmu

V počtech ambulantních vyšetření nejsou započítány vyšetření na pracovištích Antigenní testy a Odběrové místo.

Vývoj počtu laboratorních výkonů evidovaných v OpenLIMS a žádanků evidovaných v LIMS (RČ/den/klinika) k datu 16.04.2023

	Od počátku roku				Období posledních 30 dnů				Posledních 7 dní do 16.04.2023							Referenční cíl do konce roku	Týdenní navýšení			
	2023	2019	2023/2019	106%	2023	2019	2023/2019	102%	Pr7d23/Pr7d19	Ne 16	So 15	Pa 14	Čt 13	St 12	Út 11			Po 10		
FNOL CELKEM	216 947	205 620	11 327	106%	61 603	60 631	972	102%	116	106%	643	1 922	2 685	3 026	3 130	1 986	699	494 116	83%	0
28 - Ústav lékařské genetiky	913	794	119	115%	219	263	-44	83%	-4	57%	0	0	15	9	3	10	0	1 560	100%	0
32 - Hemato-onkologická klinika	75 628	70 717	4 911	107%	21 113	21 185	-72	100%	7	101%	256	247	940	961	1 154	1 149	232	164 118	100%	0
33 - Oddělení klinické biochemie	104 404	100 349	4 055	104%	30 198	29 086	1 112	104%	73	108%	288	1 518	1 298	1 632	1 549	290	320	235 170	100%	0
35 - Transfúzní oddělení	6 710	7 122	-412	94%	2 066	2 012	54	103%	-6	92%	51	69	95	73	69	50	31	16 651	103%	12
38 - Ústav soudního lékařství a medicinského práva	1 146	887	259	129%	349	311	38	112%	-0	97%	0	0	1	2	25	10	0	2 516	100%	0
40 - Ústav mikrobiologie	28 146	25 751	2 395	109%	7 658	7 774	-116	99%	-20	92%	48	88	336	349	330	477	116	57 425	100%	0


Legenda:

Denní report obsahuje množství laboratorních výkonů ve vyjádření RČ/den/klinika evidovaných v systému OpenLIMS.

U klinik 28 a 40 jsou zdrojem obdržené žádanky ve vyjádření RČ/den/klinika evidovaných v systému LIMS.

Kumulativní počet laboratorních výkonů od začátku roku je srovnáván se stejným obdobím referenčního roku. Ve stejné logice je srovnáván kumulativní počet posledních 30 dnů.

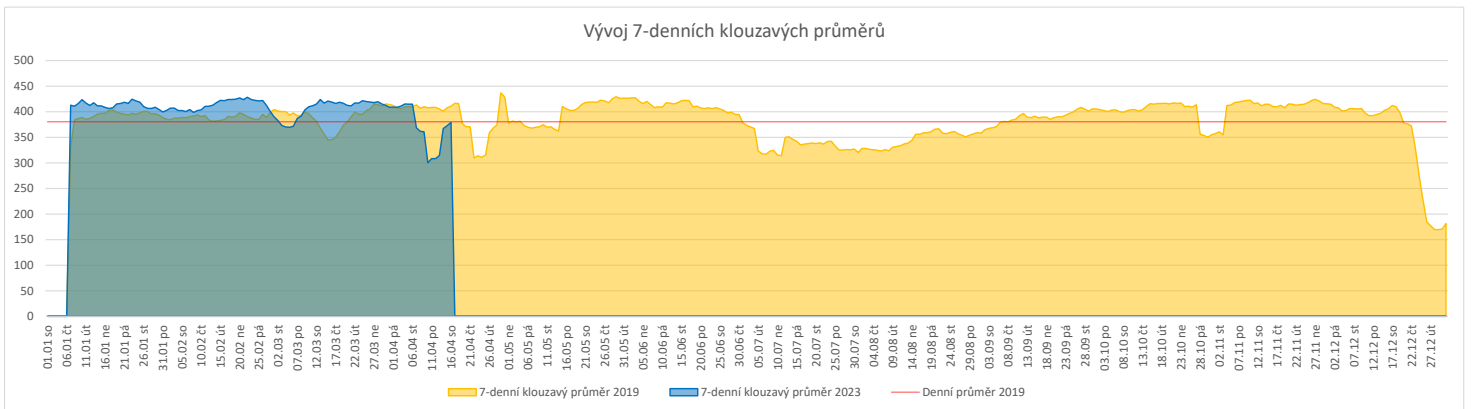
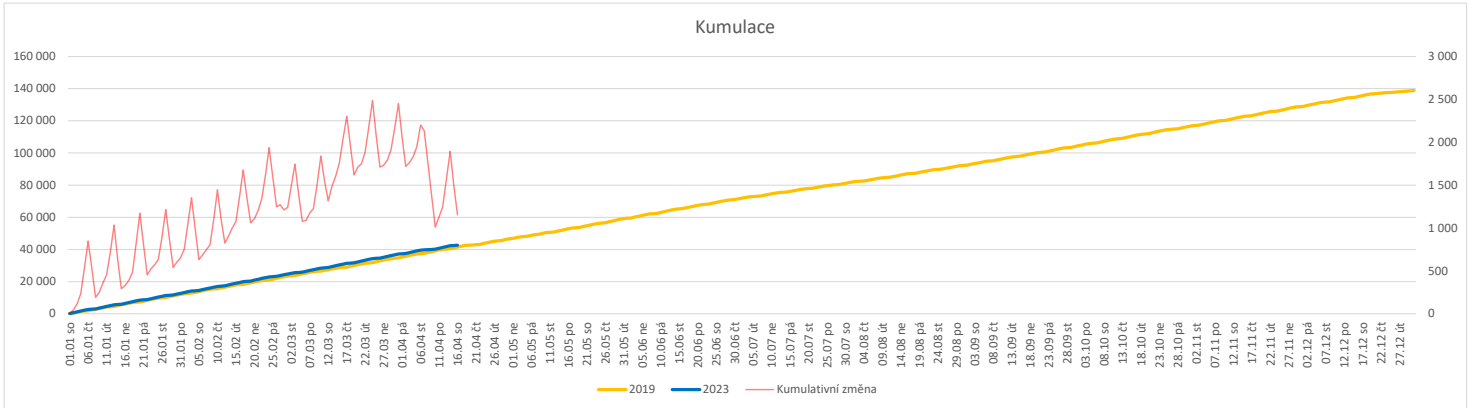
Ukazatel Pr7d23/Pr7d19: průměrný počet laboratorních výkonů za posledních 7 dní je srovnán se 7-denním průměrem referenčního roku 2019.

Ukazatel 'Referenční cíl' do konce roku: vyjadřuje počet laboratorních výkonů, který je nutno splnit do konce roku 2023 pro dosažení produkce referenčního roku 2019. Pokud byl vykázan v aktuálním roce do dne reportu vyšší objem péče, zůstává 'Referenční cíl' shodný s výkonností referenčního roku.

Referenční cíl se může lišit od 'produkčního cíle', který je uveden v měsíčním reportingu a reflektuje výsledky jednání hospodářských schůzek.

Ukazatel Týdenní navýšení: Navýšení týdenního počtu laboratorních výkonů ve zbývajícím období do konce roku ke splnění 'Referenčního cíle'.

	Od počátku roku				Období posledních 30 dnů				Posledních 7 dní do 16.04.2023							Referenční cíl do konce roku	Týdenní navýšení			
	2023	2019	2023/2019	103%	2023	2019	2023/2019	93%	Pr7d23/Pr7d19	Ne 16	So 15	Pa 14	Čt 13	St 12	Út 11			Po 10	141	97 396
FNOL CELKEM	42 687	41 477	1 210	103%	11 771	12 651	-880	93%	-32	92%	194	173	495	510	543	598	141	97 396	100%	0
22 - Klinika nukleární medicíny	2 870	3 199	-329	90%	728	968	-240	75%	-7	78%	17	12	37	34	28	46	0	7 407	105%	9
34 - Radiologická klinika	39 817	38 278	1 539	104%	11 043	11 683	-640	95%	-24	94%	177	161	458	476	515	552	141	90 318	100%	0


Legenda:

Denní report obsahuje množství RDG výkonů ve vyjádření RČ/den/klinika.

Kumulativní počet RDG výkonů od začátku roku je srovnáván se stejným obdobím referenčního roku. Ve stejné logice je srovnáván kumulativní počet posledních 30 dní.

Ukazatel Pr7d23/Pr7d19: průměrný počet RDG výkonů za posledních 7 dní je srovnán se 7-denním průměrem referenčního roku 2019.

Ukazatel 'Referenční cíl' do konce roku: vyjadřuje počet RDG výkonů, který je nutno splnit do konce roku 2023 pro dosažení produkce referenčního roku 2019. Pokud byl vykázan v aktuálním roce do dne reportu vyšší objem péče, zůstává 'Referenční cíl' shodný s výkonností referenčního roku.

Referenční cíl se může lišit od 'produkčního cíle', který je uveden v měsíčním reportingu a reflektuje výsledky jednání hospodářských schůzek.

Ukazatel Týdenní navýšení: Navýšení týdenního počtu RDG výkonů ve zbývajícím období do konce roku ke splnění 'Referenčního cíle'.

Poznámka:

34 - Radiologická klinika

V počtech RDG vyšetření nejsou započítána mamografická vyšetření.

Využití operačních sálů dětské kliniky dle operujících klinik k datu 16.04.2023

	Od počátku roku				Období posledních 30 dnů				Posledních 7 dní od do 16.04.2023										Referenční cíl do konce roku	Týdenní navýšení
	2023	2019	2023/2019	%	2023	2019	2023/2019	%	Pr7d/Pr7d	Ne 16	So 15	Pa 14	Čt 13	St 12	Út 11	Po 10				
FNOL CELKEM	631	618	13	102%	182	193	-11	94%	-17	61%	0	0	13	10	11	10	0	1 142	100%	0
04 - I. chirurgická klinika	101	128	-27	79%	30	35	-5	86%	7	80%	0	0	0	6	0	6	0	240	113%	1
05 - II. chirurgická klinika - cévně-transplantační	1	5	-4	20%	0	1	-1	0%	0	0%	0	0	0	0	0	0	0	18	129%	1
06 - Neurochirurgická klinika	0	0	0	0%	0	0	0	0%	0	0%	0	0	0	0	0	0	0	0	0%	0
08 - Porodnicko-gynekologická klinika	0	0	0	0%	0	0	0	0%	0	0%	0	0	0	0	0	0	0	0	0%	0
10 - Dětská klinika	140	127	13	110%	54	43	11	126%	4	50%	0	0	7	0	7	0	0	226	100%	0
11 - Ortopedická klinika	30	12	18	250%	12	5	7	240%	0	200%	0	0	0	0	2	0	0	30	100%	0
12 - Urologická klinika	117	144	-27	81%	30	42	-12	71%	-3	45%	0	0	0	4	0	4	0	316	109%	1
13 - Otolaryngologická klinika	177	130	47	136%	42	45	-3	93%	-7	38%	0	0	6	0	0	0	0	238	100%	0
14 - Oční klinika	26	24	2	108%	4	8	-4	50%	0	0%	0	0	0	0	0	0	0	50	100%	0
25 - Klinika ústní, čelistní a obličejové chirurgie	0	2	-2	0%	0	0	0	0%	0	0%	0	0	0	0	0	0	0	4	200%	1
29 - Oddělení plastické a estetické chirurgie	25	37	-12	68%	5	12	-7	42%	-3	0%	0	0	0	0	0	0	0	63	124%	1
31 - Traumatologická klinika	13	9	4	144%	5	2	3	250%	2	0%	0	0	0	0	2	0	0	29	100%	0
47 - Centrální operační sály	1	0	1	0%	0	0	0	0%	0	0%	0	0	0	0	0	0	0	0	0%	0
50 - Kardiochirurgická klinika	0	0	0	0%	0	0	0	0%	0	0%	0	0	0	0	0	0	0	0	0%	0

