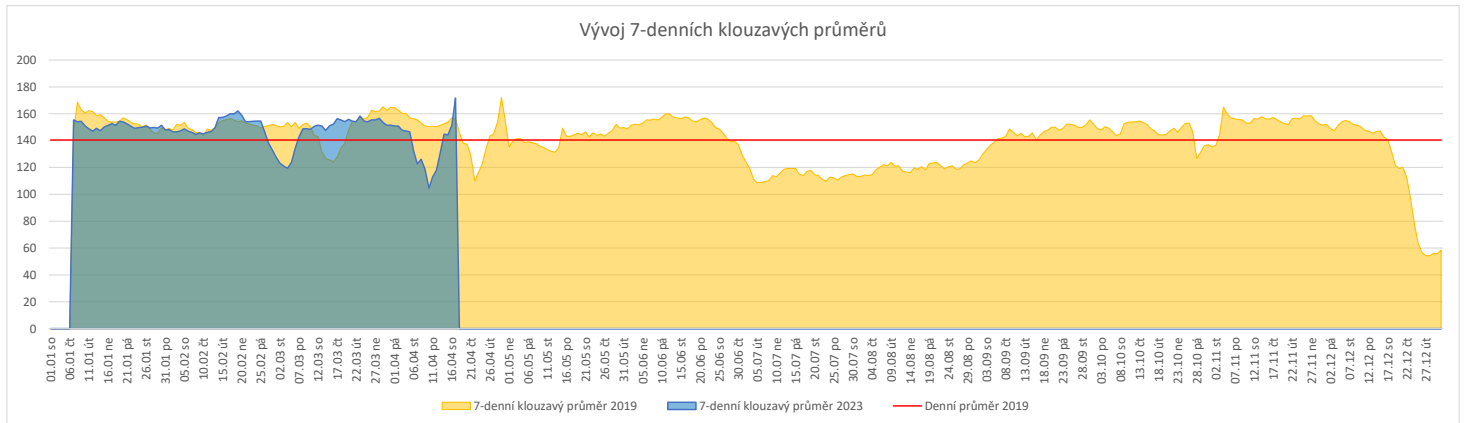
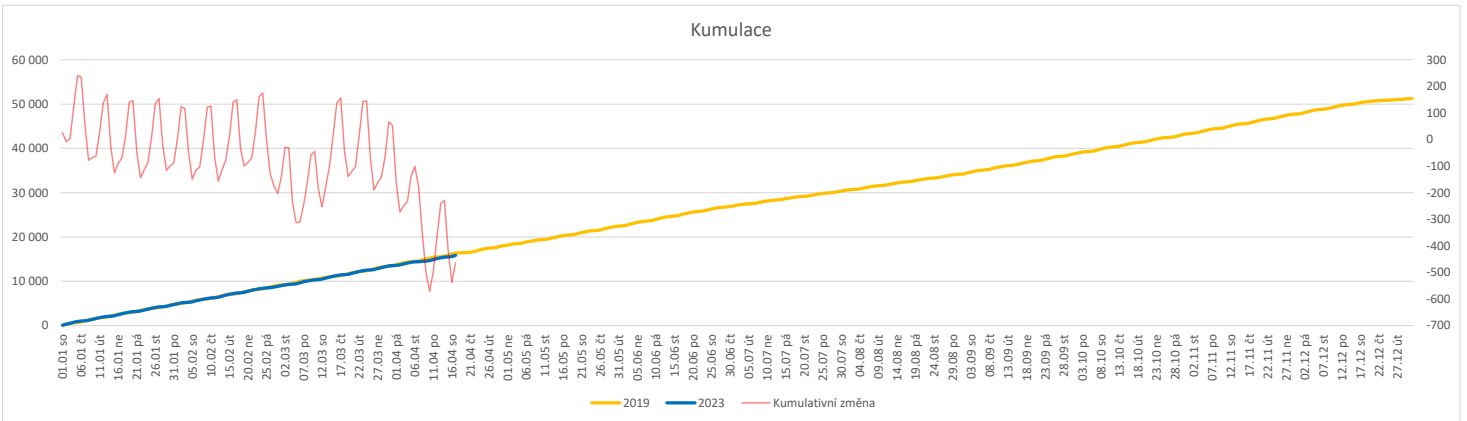


	Od počátku roku				Období posledních 30 dnů				Posledních 7 dní do 17.04.2023							Referenční cíl do konce roku	Týdenní navýšení			
	2023	2019	2023/2019		2023	2019	2023/2019		Pr7d23/Pr7d19	Po 17	Ne 16	So 15	Pa 14	Čt 13	St 12			Út 11		
<b>FNOL CELKEM - bez překladů vč. COVID+ (kliniky níže vč. překladů)</b>	<b>15 860</b>	<b>16 324</b>	<b>-464</b>	<b>97%</b>	<b>4 435</b>	<b>5 055</b>	<b>-620</b>	<b>88%</b>	<b>15</b>	<b>110%</b>	<b>264</b>	<b>102</b>	<b>53</b>	<b>133</b>	<b>170</b>	<b>231</b>	<b>249</b>	<b>35 409</b>	<b>101%</b>	<b>13</b>
<b>Chirurgické obory</b>	<b>7 968</b>	<b>8 485</b>	<b>-517</b>	<b>94%</b>	<b>2 265</b>	<b>2 600</b>	<b>-335</b>	<b>87%</b>	<b>5</b>	<b>106%</b>	<b>133</b>	<b>76</b>	<b>20</b>	<b>47</b>	<b>98</b>	<b>115</b>	<b>111</b>	<b>17 991</b>	<b>103%</b>	<b>14</b>
04 - I. chirurgická klinika	1 260	1 326	-66	95%	365	403	-38	91%	0	102%	16	7	2	9	22	12	25	2 680	103%	2
05 - II. chirurgická klinika - cévně-transplantační	556	603	-47	92%	158	205	-47	77%	0	105%	12	8	1	4	6	9	6	1 179	104%	2
06 - Neurochirurgická klinika	572	530	42	108%	173	159	14	109%	2	137%	8	6	1	5	11	8	9	1 255	100%	0
08 - Porodnicko-gynekologická klinika	1 167	1 316	-149	89%	321	392	-71	82%	-1	95%	14	9	6	7	14	15	11	3 102	105%	5
10 - Dětská klinika	1 446	1 489	-43	97%	412	437	-25	94%	1	110%	23	18	5	9	23	18	15	3 158	101%	2
11 - Ortopedická klinika	987	968	19	102%	285	291	-6	98%	0	100%	19	13	1	0	9	13	12	1 787	100%	0
12 - Urologická klinika	593	664	-71	89%	159	204	-45	78%	-0	96%	11	7	1	2	5	13	7	1 526	105%	2
13 - Otolaryngologická klinika	470	470	0	100%	127	142	-15	89%	1	119%	9	3	2	2	4	7	4	924	100%	0
14 - Oční klinika	331	316	15	105%	95	97	-2	98%	1	115%	7	0	0	7	4	5	7	572	100%	0
25 - Klinika ústní, čelistní a obličejové chirurgie	321	347	-26	93%	95	115	-20	83%	-0	89%	5	2	2	1	3	5	6	881	103%	1
31 - Traumatologická klinika	568	733	-165	77%	179	242	-63	74%	-0	98%	8	7	2	4	7	9	11	1 787	110%	5
50 - Kardiochirurgická klinika	224	258	-34	87%	55	82	-27	67%	0	121%	3	1	0	4	1	3	5	530	107%	1
<b>Interní a komplementární obory</b>	<b>7 892</b>	<b>7 839</b>	<b>53</b>	<b>101%</b>	<b>2 170</b>	<b>2 455</b>	<b>-285</b>	<b>88%</b>	<b>11</b>	<b>114%</b>	<b>131</b>	<b>26</b>	<b>33</b>	<b>86</b>	<b>72</b>	<b>116</b>	<b>138</b>	<b>17 471</b>	<b>103%</b>	<b>0</b>
01 - I. interní klinika - kardiologická	1 694	1 717	-23	99%	450	524	-74	86%	2	110%	26	11	10	19	13	23	24	3 553	101%	1
02 - II. interní klinika gastroenterologie a geriatry	949	833	116	114%	258	231	27	112%	2	126%	13	5	3	16	4	11	20	1 972	100%	0
03 - III. interní klinika - nefrologická, revmatologická a endokrinologická	878	903	-25	97%	239	282	-43	85%	1	111%	18	1	4	10	7	14	18	2 071	101%	1
07 - Klinika anesteziologie, resuscitace a intenzivní medicíny	491	156	335	315%	137	42	95	326%	4	378%	3	1	2	7	4	8	9	3 799	100%	0
09 - Novorozenecké oddělení	622	703	-81	88%	175	214	-39	82%	0	104%	6	3	5	6	11	7	9	1 916	104%	3
16 - Klinika plicních nemocí a tuberkulózy	1 025	1 117	-92	92%	283	329	-46	86%	-1	94%	17	1	1	13	9	16	15	2 321	104%	3
17 - Neurologická klinika	869	808	61	108%	224	299	-75	75%	-1	92%	16	3	3	3	9	14	12	2 004	100%	0
18 - Klinika psychiatrie	357	398	-41	90%	105	133	-28	79%	-1	76%	6	1	1	2	3	5	4	888	105%	2
20 - Klinika chorob kožních a pohlavních	247	236	11	105%	63	73	-10	86%	1	154%	4	0	1	2	3	4	6	470	100%	0
21 - Onkologická klinika	772	645	127	120%	235	218	17	108%	4	161%	14	1	2	13	8	13	20	1 626	100%	0
22 - Klinika nukleární medicíny	120	120	0	100%	30	34	-4	88%	1	200%	2	0	0	0	0	4	2	205	100%	0
26 - Oddělení rehabilitace	299	277	22	108%	75	80	-5	94%	2	217%	7	0	0	0	2	5	12	544	100%	0
30 - Oddělení geriatry	188	215	-27	87%	57	63	-6	90%	-1	62%	3	0	0	2	1	4	3	467	106%	1
32 - Hemato-onkologická klinika	279	359	-80	78%	80	115	-35	70%	0	113%	5	1	1	4	7	4	4	840	111%	3
52 - Klinika infekčního lékařství	121	0	121	0%	38	0	38	0%	1	0%	2	0	0	3	1	0	1	0	0%	0


**Legenda:**

Denní report počtu pacientů přijatých k hospitalizaci čerpá z chorobopisů MEDEA.

Na úrovni kliniky obsahuje veškeré příjmy na lůžko dotčené kliniky, včetně hospitalizací přeložených z jiných klinik (ne však příjmy z jiných středisek v rámci dané kliniky).

Na úrovni FNOL celkem obsahuje pouze externí příjmy, vyloučeny jsou veškeré překlady v rámci FNOL.

Kumulativní počet pacientů přijatých k hospitalizaci od začátku roku je srovnáván se stejným obdobím referenčního roku. Ve stejné logice je srovnáván kumulativní počet posledních 30 dnů.

Ukazatel Pr7d23/Pr7d19: průměrný počet pacientů přijatých k hospitalizaci za posledních 7 dní aktuálního období je srovnán se 7-denním průměrem referenčního roku 2019.

Ukazatel 'Referenční cíl' do konce roku: vyjadřuje počet pacientů přijatých k hospitalizaci, který je nutno splnit do konce roku 2023 pro dosažení produkce referenčního roku 2019. Pokud byl vykázan v aktuálním roce do dne reportu vyšší objem péče, zůstává 'Referenční cíl' shodný s výkonností referenčního roku.

Referenční cíl se může lišit od 'produkčního cíle', který je uveden v měsíčním reportingu a reflektuje výsledky jednání hospodářských schůzek.

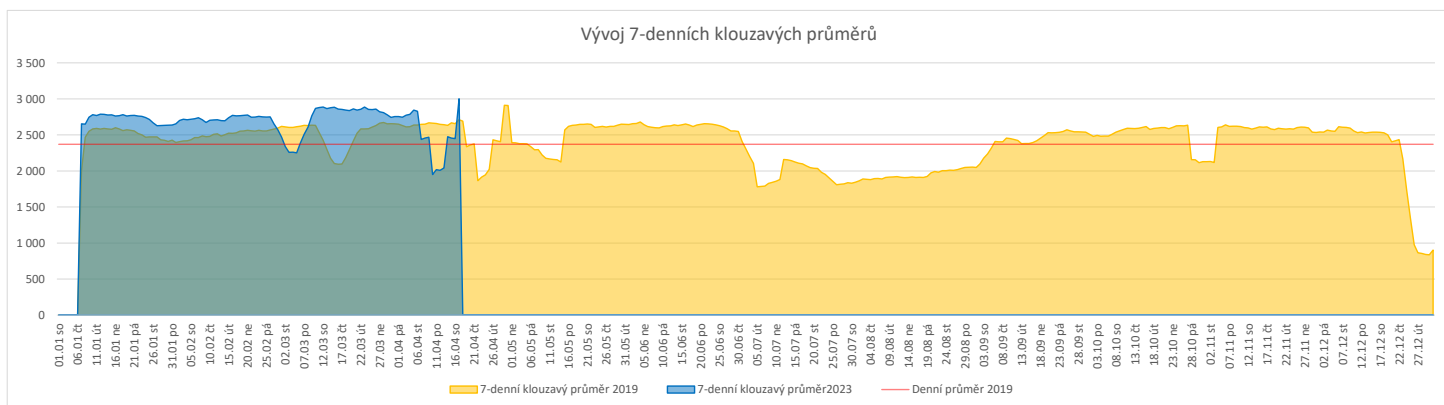
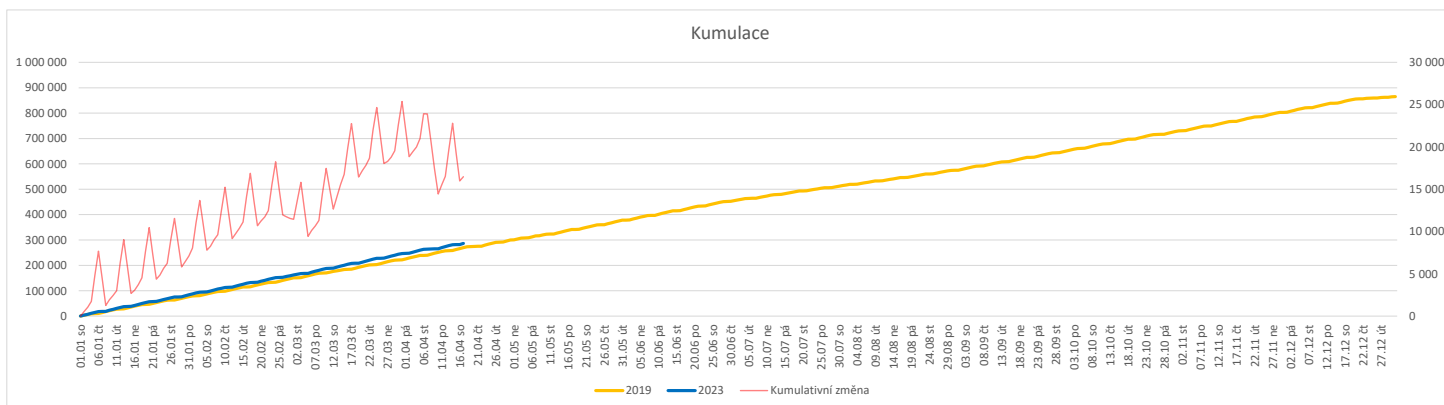
Ukazatel Týdenní navýšení: Navýšení týdenního počtu přijatých pacientů k hospitalizaci ve zbyvajícím období do konce roku ke splnění 'Referenčního cíle'.

**Poznámka:**

01 - I. interní klinika - kardiologická

V počtech přijatých pacientů nejsou započítány hodnoty covid+ oddělení Franze Josefa

	Od počátku roku				Období posledních 30 dnů			Posledních 7 dní do 17.04.2023										Referenční cíl do konce roku	Týdenní navýšení	
	2023	2019	2023/2019	106%	2023	2019	2023/2019	Pr7d23/Pr7d19	Po 17	Ne 16	So 15	Pa 14	Čt 13	St 12	Út 11					
<b>FNOL CELKEM</b>	<b>286 698</b>	<b>270 073</b>	<b>16 625</b>	<b>106%</b>	<b>78 957</b>	<b>85 238</b>	<b>-6 281</b>	<b>93%</b>	<b>292</b>	<b>111%</b>	<b>4 353</b>	<b>476</b>	<b>474</b>	<b>3 546</b>	<b>3 655</b>	<b>4 017</b>	<b>4 487</b>	<b>594 960</b>	<b>100%</b>	<b>0</b>
01 - I. interní klinika - kardiologická	8 993	9 531	-538	94%	2 431	3 120	-689	78%	1	101%	132	4	11	107	121	158	142	20 098	103%	15
02 - II. interní klinika gastroenterologická a geriatrická	10 068	8 256	1 812	122%	2 602	2 421	181	107%	28	137%	150	1	0	157	131	137	143	18 401	100%	0
03 - III. interní klinika - nefrologická, revmatologická a endokrinologická	14 223	13 032	1 191	109%	3 899	4 173	-274	93%	39	130%	260	2	6	215	226	248	211	29 337	100%	0
04 - I. chirurgická klinika	8 176	7 960	216	103%	2 188	2 548	-360	86%	0	101%	102	7	1	107	105	99	138	16 493	100%	0
05 - II. chirurgická klinika - cévně-transplantační	3 924	3 836	88	102%	1 016	1 250	-234	81%	3	107%	54	7	2	54	60	62	64	8 029	100%	0
06 - Neurochirurgická klinika	3 863	3 327	536	116%	1 126	1 010	116	111%	8	123%	78	3	5	66	45	44	57	7 400	100%	0
07 - Klinika anesteziologie, resuscitace a intenzivní medicíny	10 256	10 020	236	102%	2 803	3 064	-261	91%	17	118%	161	2	2	144	146	144	169	20 140	100%	0
08 - Porodnicko-gynekologická klinika	8 616	9 864	-1 248	87%	2 354	3 004	-650	78%	-14	86%	143	10	14	83	106	100	133	24 041	105%	34
09 - Novorozenecké oddělení	628	647	-19	97%	159	181	-22	88%	2	140%	7	2	2	9	8	9	5	1 564	101%	1
10 - Dětská klinika	16 285	14 948	1 337	109%	4 661	4 520	141	103%	27	119%	236	48	56	195	197	230	227	31 817	100%	0
11 - Ortopedická klinika	13 506	11 654	1 852	116%	3 751	3 729	22	101%	20	117%	220	16	1	151	171	196	203	24 707	100%	0
12 - Urologická klinika	11 118	11 980	-862	93%	2 946	3 621	-675	81%	-5	96%	190	4	3	156	137	162	192	26 117	103%	24
13 - Otolaryngologická klinika	16 312	11 632	4 680	140%	4 419	3 413	1 006	129%	49	144%	196	59	81	170	181	190	233	24 207	100%	0
14 - Oční klinika	13 758	12 590	1 168	109%	3 966	4 168	-202	95%	14	111%	223	30	30	166	185	155	205	27 874	100%	0
15 - Oddělení alergologie a kl. imun.	8 154	8 082	72	101%	2 282	2 714	-432	84%	-0	100%	161	0	0	98	126	109	152	16 689	100%	0
16 - Klinika plicních nemocí a tuberkulózy	9 201	9 194	7	100%	2 389	2 992	-603	80%	-1	99%	146	4	1	78	150	161	147	19 691	100%	0
17 - Neurologická klinika	6 683	7 422	-739	90%	1 849	2 409	-560	77%	-5	94%	81	0	0	71	111	96	145	17 260	104%	20
18 - Klinika psychiatrie	5 989	4 909	1 080	122%	1 607	1 521	86	106%	7	115%	85	2	4	56	73	65	82	12 153	100%	0
19 - Klinika pracovního lékařství	4 590	5 398	-808	85%	1 290	2 003	-713	64%	-18	71%	65	0	0	51	50	77	69	12 169	107%	22
20 - Klinika chorob kožních a pohlavních	13 297	12 284	1 013	108%	3 516	3 888	-372	90%	20	116%	243	6	11	151	148	201	242	25 796	100%	0
21 - Onkologická klinika	21 656	18 328	3 328	118%	5 952	5 735	217	104%	57	131%	383	6	9	334	272	318	356	40 642	100%	0
22 - Klinika nukleární medicíny	862	968	-106	89%	217	307	-90	71%	-0	95%	3	1	1	20	14	5	16	2 392	105%	3
25 - Klinika ústní, čelistní a obličejové chirurgie	11 568	11 751	-183	98%	3 264	3 706	-442	88%	-2	99%	142	60	60	134	124	128	152	30 208	101%	5
26 - Oddělení rehabilitace	11 909	10 294	1 615	116%	3 214	3 272	-58	98%	26	126%	163	1	4	137	164	208	216	24 126	100%	0
27 - Klinika tělovýchovného lékařství a kardiiovaskulární rehabilitace	7 785	7 163	622	109%	2 072	2 333	-261	89%	17	125%	117	0	0	114	114	123	121	14 818	100%	0
28 - Ústav lékařské genetiky	1 938	2 600	-662	75%	495	807	-312	61%	-8	69%	33	0	0	34	14	16	23	5 246	114%	18
29 - Oddělení plastické a estetické chirurgie	4 438	5 063	-625	88%	1 192	1 546	-354	77%	-11	78%	76	0	1	37	39	63	57	10 936	106%	17
30 - Oddělení geriatric	719	826	-107	87%	194	272	-78	71%	-2	82%	8	0	0	5	8	9	20	1 888	106%	3
31 - Traumatologická klinika	5 058	5 953	-895	85%	1 435	1 936	-501	74%	-5	93%	89	1	0	79	48	80	105	14 344	107%	25
32 - Hemato-onkologická klinika	7 931	7 820	111	101%	2 205	2 637	-432	84%	0	100%	111	1	3	121	123	130	144	18 015	100%	0
33 - Oddělení klinické biochemie	416	351	65	119%	120	142	-22	85%	1	138%	4	0	6	6	12	8	8	854	100%	0
35 - Transfúzní oddělení	118	71	47	166%	26	28	-2	93%	1	250%	0	0	0	1	2	4	3	142	100%	0
36 - Oddělení klinické logopedie	242	148	94	164%	62	34	28	182%	1	229%	4	0	0	1	3	4	4	382	100%	0
39 - Oddělení klinické psychologie	2 322	2 145	177	108%	620	702	-82	88%	-2	91%	25	0	0	20	38	27	39	4 453	100%	0
43 - Ústav farmakologie	104	95	9	109%	41	29	12	141%	1	183%	1	0	0	3	3	3	1	254	100%	0
45 - Sociální oddělení	539	506	33	107%	150	168	-18	89%	-1	88%	3	0	0	11	12	5	7	1 171	100%	0
50 - Kardiologická klinika	2 699	1 850	849	146%	780	598	182	130%	9	141%	47	2	1	30	34	45	49	4 420	100%	0
52 - Klinika infekčního lékařství	89	0	89	0%	44	0	44	0%	2	0%	1	0	0	0	8	5	0	0	0%	0
60 - Oddělení urgentního příjmu	18 310	17 550	760	104%	5 529	5 230	299	106%	11	106%	205	197	165	160	152	187	196	43 418	100%	0
Očkovací centrum	329	577	-248	57%	0	0	0	0%	0	0%	0	0	0	0	0	0	0	248	0%	7


**Legenda:**

Denní report počtu ambulantních vyšetření obsahuje všechny ambulantně ošetřená rodná čísla v daný den na konkrétní klinice.

Kumulativní počet ambulantních vyšetření od začátku roku je srovnáván se stejným obdobím referenčního roku. Ve stejné logice je srovnáván kumulativní počet posledních 30 dnů.

Ukazatel Pr7d23/Pr7d19: průměrný počet ambulantně vyšetřených pacientů za posledních 7 dní je srovnán se 7-denním průměrem referenčního roku 2019.

Ukazatel 'Referenční cíl' do konce roku: vyjadřuje počet ambulantně vyšetřených pacientů, který je nutno splnit do konce roku 2023 pro dosažení produkce referenčního roku 2019. Pokud byl vykázan v aktuálním roce do dne reportu vyšší objem péče, zůstává 'Referenční cíl' shodný s výkonností referenčního roku.

Referenční cíl se může lišit od 'produkčního cíle', který je uveden v měsíčním reportingu a reflektuje výsledky jednání hospodářských schůzek.

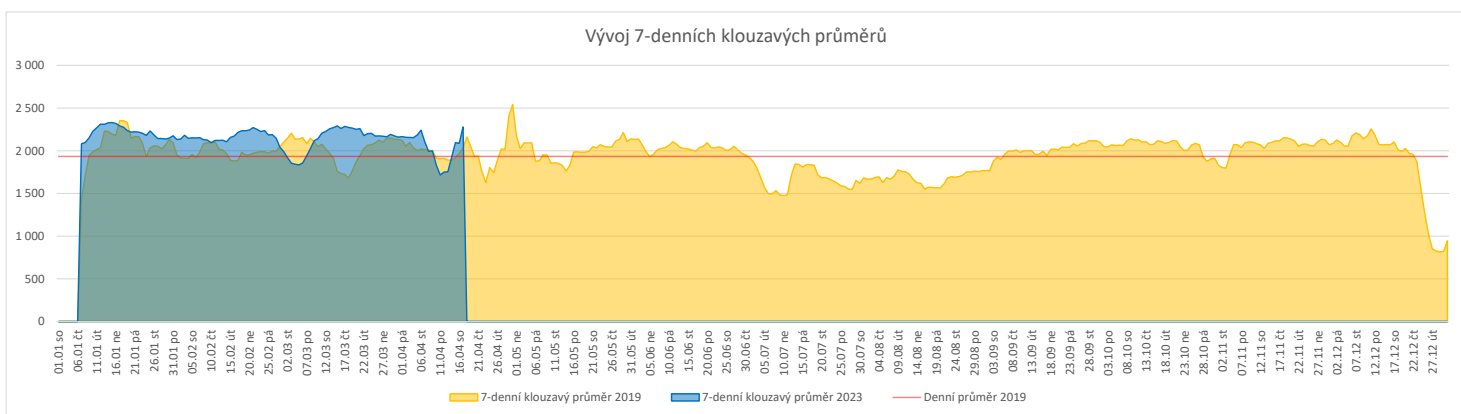
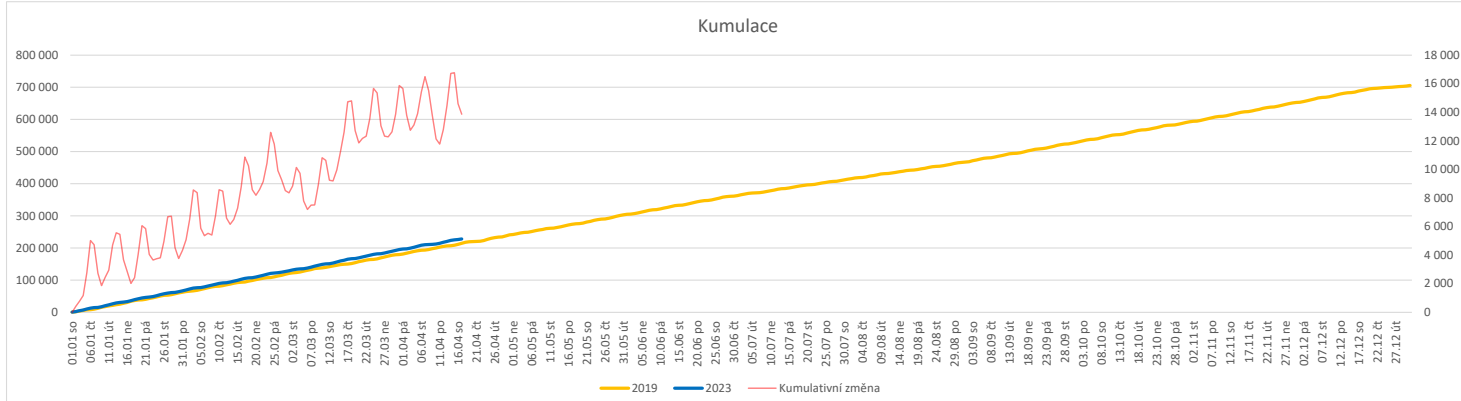
Ukazatel Týdenní navýšení: Navýšení týdenního počtu ambulantních vyšetření ve zbývajícím období do konce roku ke splnění 'Referenčního cíle'.

**Poznámka:**

60 - Oddělení urgentního příjmu

V počtech ambulantních vyšetření nejsou započítány vyšetření na pracovištích Antigenní testy a Odběrové místo.

	Od počátku roku			Období posledních 30 dnů			Posledních 7 dní do 17.04.2023							Referenční cíl do konce roku	Týdenní navýšení		
	2023	2019	2023/2019	2023	2019	2023/2019	Pr7d23/Pr7d19	Po 17	Ne 16	So 15	Pa 14	Čt 13	St 12			Út 11	
<b>FNOL CELKEM</b>	<b>218 825</b>	<b>208 408</b>	<b>10 417 105%</b>	<b>60 904</b>	<b>62 842</b>	<b>-1 938 87%</b>	<b>247 112%</b>	<b>1 878</b>	<b>643</b>	<b>1 922</b>	<b>2 685</b>	<b>3 026</b>	<b>3 130</b>	<b>1 986</b>	<b>491 324</b>	<b>83%</b>	<b>0</b>
28 - Ústav lékařské genetiky	935	801	134 117%	234	270	-36 87%	0 102%	22	0	0	15	9	3	10	1 553	100%	0
32 - Hemato-onkologická klinika	76 693	71 586	5 107 107%	21 342	21 839	-497 98%	126 118%	1 065	256	247	940	961	1 154	1 149	163 249	100%	0
33 - Oddělení klinické biochemie	104 704	101 622	3 082 103%	29 213	30 100	-887 97%	48 105%	300	288	1 518	1 298	1 632	1 549	290	233 897	100%	0
35 - Transfúzní oddělení	6 763	7 205	-442 94%	2 041	2 038	3 100%	-2 97%	53	51	69	95	73	69	50	16 598	103%	12
38 - Ústav soudního lékařství a medicinského práva	1 153	925	228 125%	319	349	-30 91%	-5 58%	7	0	0	1	2	25	10	2 478	100%	0
40 - Ústav mikrobiologie	28 577	26 269	2 308 109%	7 755	8 246	-491 94%	-10 97%	431	48	88	336	349	330	477	56 907	100%	0


**Legenda:**

Denní report obsahuje množství laboratorních výkonů ve vyjádření RČ/den/klinika evidovaných v systému OpenLIMS.

U klinik 28 a 40 jsou zdrojem obdržené žádanky ve vyjádření RČ/den/klinika evidovaných v systému LIMS.

Kumulativní počet laboratorních výkonů od začátku roku je srovnáván se stejným obdobím referenčního roku. Ve stejné logice je srovnáván kumulativní počet posledních 30 dnů.

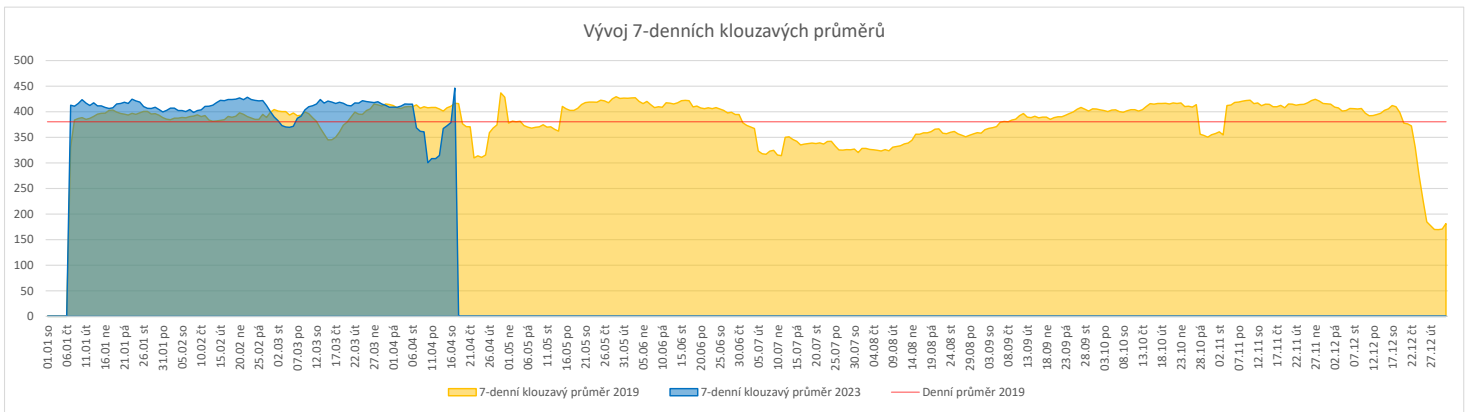
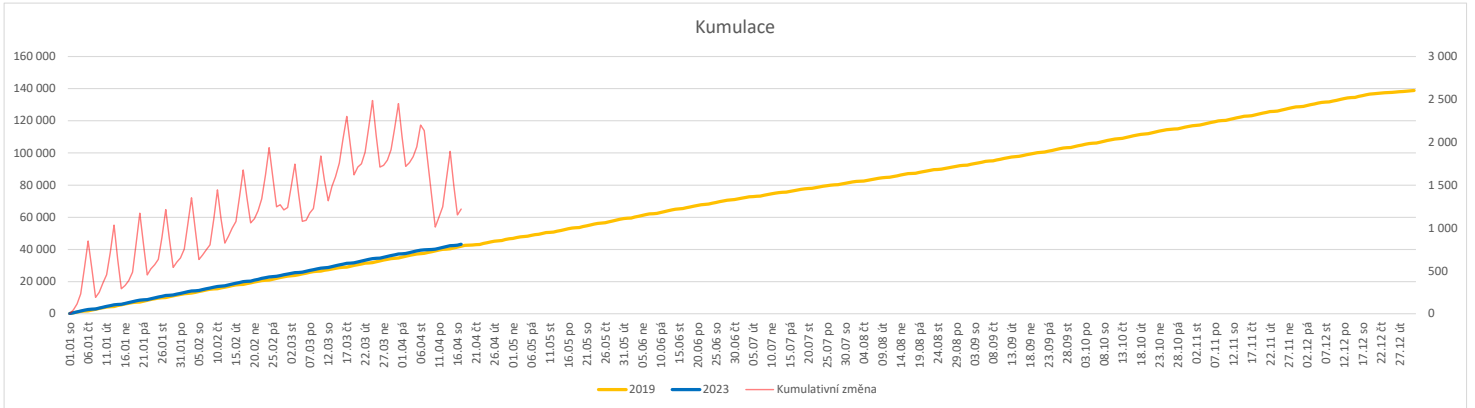
Ukazatel Pr7d23/Pr7d19: průměrný počet laboratorních výkonů za posledních 7 dní je srovnán se 7-denním průměrem referenčního roku 2019.

Ukazatel 'Referenční cíl' do konce roku: vyjadřuje počet laboratorních výkonů, který je nutno splnit do konce roku 2023 pro dosažení produkce referenčního roku 2019. Pokud byl vykázan v aktuálním roce do dne reportu vyšší objem péče, zůstává 'Referenční cíl' shodný s výkonností referenčního roku.

Referenční cíl se může lišit od 'produkčního cíle', který je uveden v měsíčním reportingu a reflektuje výsledky jednání hospodářských schůzek.

Ukazatel Týdenní navýšení: Navýšení týdenního počtu laboratorních výkonů ve zbývajícím období do konce roku ke splnění 'Referenčního cíle'.

	Od počátku roku				Období posledních 30 dnů				Posledních 7 dní do 17.04.2023							Referenční cíl do konce roku	Týdenní navýšení			
	2023	2019	2023/2019	103%	2023	2019	2023/2019	92%	Pr7d23/Pr7d19	Po 17	Ne 16	So 15	Pa 14	Čt 13	St 12			Út 11		
<b>FNOL CELKEM</b>	<b>43 298</b>	<b>42 022</b>	<b>1 276</b>	<b>103%</b>	<b>11 939</b>	<b>13 019</b>	<b>-1 080</b>	<b>92%</b>	<b>30</b>	<b>107%</b>	<b>613</b>	<b>194</b>	<b>171</b>	<b>495</b>	<b>510</b>	<b>543</b>	<b>598</b>	<b>96 851</b>	<b>100%</b>	<b>0</b>
22 - Klinika nukleární medicíny	2 905	3 248	-343	89%	739	1 017	-278	73%	-3	90%	35	17	12	37	34	28	46	7 372	105%	10
34 - Radiologická klinika	40 393	38 774	1 619	104%	11 200	12 002	-802	93%	33	109%	578	177	159	458	476	515	552	89 479	100%	0


**Legenda:**

Denní report obsahuje množství RDG výkonů ve vyjádření RČ/den/klinika.

Kumulativní počet RDG výkonů od začátku roku je srovnáván se stejným obdobím referenčního roku. Ve stejné logice je srovnáván kumulativní počet posledních 30 dní.

Ukazatel Pr7d23/Pr7d19: průměrný počet RDG výkonů za posledních 7 dní je srovnán se 7-denním průměrem referenčního roku 2019.

Ukazatel 'Referenční cíl' do konce roku: vyjadřuje počet RDG výkonů, který je nutno splnit do konce roku 2023 pro dosažení produkce referenčního roku 2019. Pokud byl vykázan v aktuálním roce do dne reportu vyšší objem péče, zůstává 'Referenční cíl' shodný s výkonností referenčního roku.

Referenční cíl se může lišit od 'produkčního cíle', který je uveden v měsíčním reportingu a reflektuje výsledky jednání hospodářských schůzek.

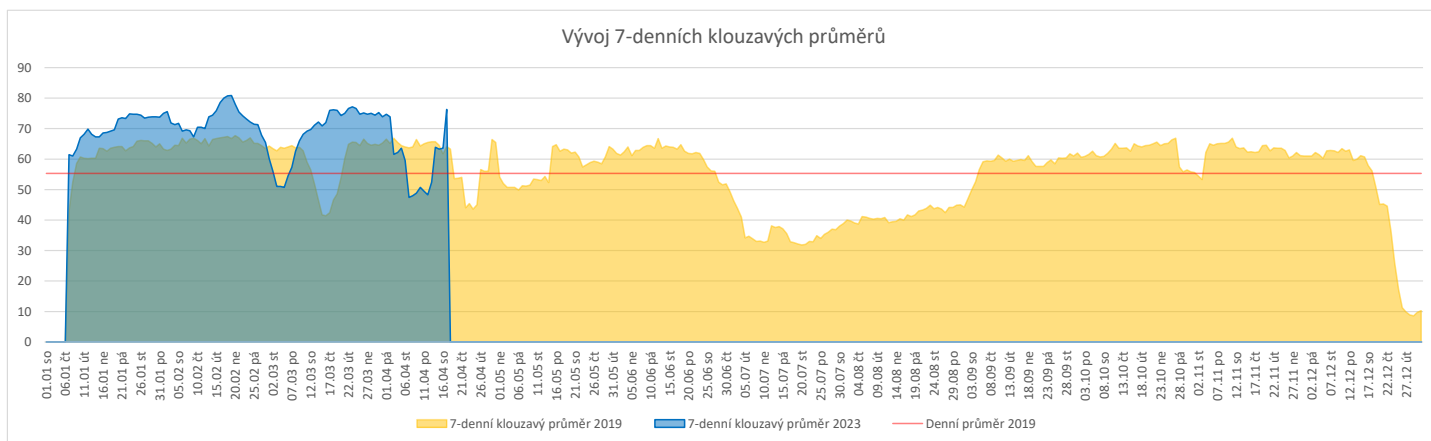
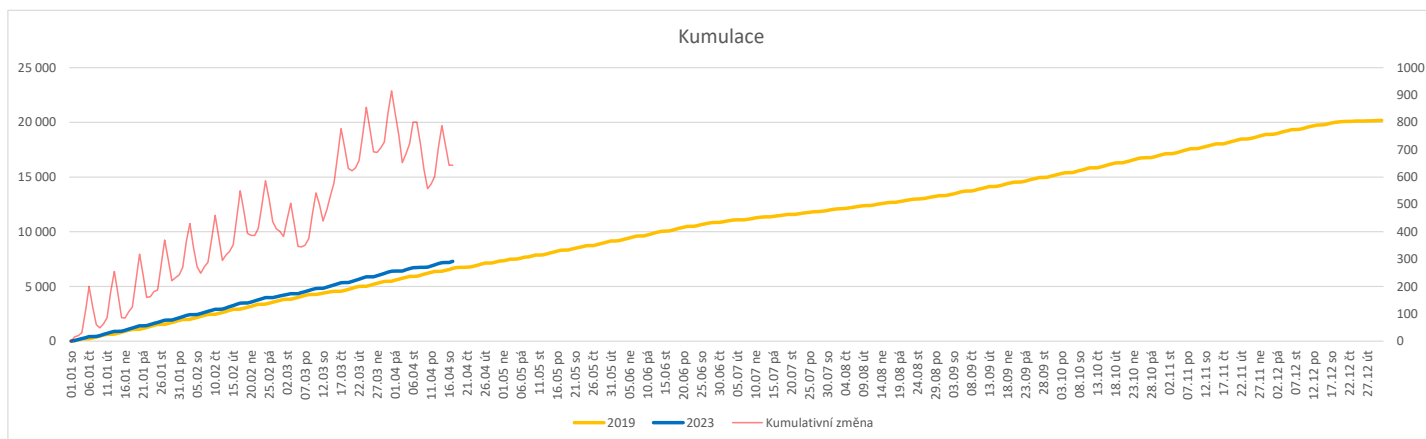
Ukazatel Týdenní navýšení: Navýšení týdenního počtu RDG výkonů ve zbývajícím období do konce roku ke splnění 'Referenčního cíle'.

**Poznámka:**

34 - Radiologická klinika

V počtech RDG vyšetření nejsou započítána mamografická vyšetření.

	Od počátku roku				Období posledních 30 dnů				Posledních 7 dní do 17.04.2023							Referenční cíl do konce roku	Týdenní navýšení			
	2023	2019	2023/2019	98%	2023	2019	2023/2019	84%	Pr7d23/Pr7d19	Po 17	Ne 16	So 15	Pa 14	Čt 13	St 12			Út 11		
<b>FNOL CELKEM (pouze celková anestezie, bez klinik s počtem 0 v roce 2019)</b>	<b>6 431</b>	<b>6 532</b>	<b>-101</b>	<b>98%</b>	<b>1 731</b>	<b>2 052</b>	<b>-321</b>	<b>84%</b>												
<b>Celkem operace evidované v MEDIX</b>	<b>9 276</b>	<b>6 656</b>	<b>2 620</b>	<b>139%</b>	<b>2 470</b>	<b>2 087</b>	<b>383</b>	<b>118%</b>	<b>32</b>	<b>151%</b>	<b>134</b>	<b>15</b>	<b>14</b>	<b>115</b>	<b>141</b>	<b>122</b>	<b>135</b>	<b>13 531</b>	<b>100%</b>	<b>0</b>
01 - I. interní klinika - kardiologická	1 643	0	1 643	0%	428	0	428	0%	17	0%	25	3	7	20	21	20	25	1	100%	0
02 - II. interní klinika gastroenterologická a geriatrická	278	0	278	0%	66	0	66	0%	2	0%	4	0	0	6	2	0	3	0	0%	0
04 - I. chirurgická klinika	1 104	1 074	30	103%	284	335	-51	85%	1	111%	8	0	2	16	17	16	19	2 143	100%	0
05 - II. chirurgická klinika - cévně-transplantační	402	414	-12	97%	107	154	-47	69%	-1	85%	10	1	0	2	7	4	4	836	101%	1
06 - Neurochirurgická klinika	559	529	30	106%	153	164	-11	93%	1	129%	10	2	2	7	12	7	4	1 238	100%	0
08 - Porodnicko-gynekologická klinika	745	809	-64	92%	186	231	-45	81%	-1	92%	11	1	1	4	16	4	7	1 755	104%	2
10 - Dětská klinika	140	133	7	105%	49	49	0	100%	1	233%	0	0	0	7	0	7	0	220	100%	0
11 - Ortopedická klinika	1 037	999	38	104%	282	311	-29	91%	-0	97%	13	1	0	8	18	13	20	1 883	100%	0
12 - Urologická klinika	586	637	-51	92%	150	193	-43	78%	0	100%	8	0	0	7	8	14	12	1 371	104%	2
13 - Otolaryngologická klinika	640	507	133	126%	157	162	-5	97%	1	113%	9	1	0	10	7	6	11	987	100%	0
14 - Oční klinika	87	89	-2	98%	17	32	-15	53%	-0	57%	1	0	0	0	3	0	0	154	101%	1
16 - Klinika plicních nemocí a tuberkulózy	63	0	63	0%	15	0	15	0%	1	0%	3	0	0	0	2	0	0	0	0%	0
21 - Onkologická klinika	18	0	18	0%	9	0	9	0%	0	0%	0	0	0	0	0	0	1	0	0%	0
25 - Klinika ústní, želistní a obličejové chirurgie	334	172	162	194%	98	55	43	178%	2	278%	6	1	0	5	6	4	3	390	100%	0
29 - Oddělení plastické a estetické chirurgie	679	252	427	269%	193	75	118	257%	5	278%	11	0	1	9	11	6	12	475	100%	0
31 - Traumatologická klinika	581	651	-70	89%	174	209	-35	83%	2	138%	10	4	1	10	8	13	8	1 599	105%	2
34 - Radiologická klinika	106	19	87	558%	29	7	22	414%	1	400%	1	0	0	0	5	2	2	29	100%	0
47 - Centrální operační sály	27	128	-101	21%	7	34	-27	21%	-1	29%	1	0	0	0	1	0	0	257	165%	3
50 - Kardiochirurgická klinika	247	243	4	102%	66	76	-10	87%	1	131%	3	1	0	4	2	3	4	493	100%	0


**Legenda:**

Denní report počtu operací obsahuje všechny uvedeným oddělením prováděné operace v daný den na sálech, které jsou evidované v MEDIX.

Kumulativní počet operací od začátku roku je srovnáván se stejným obdobím referenčního roku. Ve stejné logice je srovnáván kumulativní počet posledních 30 dnů.

Ukazatel Pr7d23/Pr7d19: průměrný počet operací za posledních 7 dní je srovnán se 7-denním průměrem referenčního roku 2019.

Ukazatel 'Referenční cíl' do konce roku: vyjadřuje počet operací, který je nutno splnit do konce roku 2023 pro dosažení produkce referenčního roku 2019. Pokud byl vykázan v aktuálním roce do dne reportu vyšší objem péče, zůstává 'Referenční cíl' shodný s výkonností referenčního roku.

Referenční cíl' se může lišit od 'produkčního cíle', který je uveden v měsíčním reportingu a reflektuje výsledky jednání hospodářských schůzek.

Ukazatel Týdenní navýšení: Navýšení týdenního počtu operací ve zbývajícím období do konce roku ke splnění 'Referenčního cíle'.

Ukazatel FNOL celkem nezahrnuje kliniky, které měly v referenčním roce počet operací v MEDIX 0 a které neproběhly v celkové anestezii.

### Využití operačních sálů dětské kliniky dle operujících klinik k datu 17.04.2023

	Od počátku roku				Období posledních 30 dnů				Posledních 7 dní od do 17.04.2023							Referenční cíl do konce roku	Týdenní navýšení			
	2023	2019	2023/2019	%	2023	2019	2023/2019	%	Pr7d/Pr7d	Po 17	Ne 16	So 15	Pa 14	Čt 13	St 12			Út 11		
	<b>FNOL CELKEM</b>	<b>642</b>	<b>630</b>	<b>12</b>	<b>102%</b>	<b>183</b>	<b>205</b>	<b>-22</b>	<b>89%</b>	<b>-17</b>	<b>61%</b>	<b>11</b>	<b>0</b>	<b>0</b>	<b>13</b>			<b>10</b>	<b>11</b>	<b>10</b>
04 - I. chirurgická klinika	101	128	-27	79%	30	35	-5	86%	7	80%	0	0	0	0	6	0	6	240	113%	1
05 - II. chirurgická klinika - cévně-transplantační	1	5	-4	20%	0	1	-1	0%	0	0%	0	0	0	0	0	0	0	18	129%	1
06 - Neurochirurgická klinika	0	0	0	0%	0	0	0	0%	0	0%	0	0	0	0	0	0	0	0	0%	0
08 - Porodnicko-gynekologická klinika	0	0	0	0%	0	0	0	0%	0	0%	0	0	0	0	0	0	0	0	0%	0
10 - Dětská klinika	140	133	7	105%	49	49	0	100%	8	83%	0	0	0	7	0	7	0	220	100%	0
11 - Ortopedická klinika	30	12	18	250%	12	5	7	240%	2	0%	0	0	0	0	2	0	2	30	100%	0
12 - Urologická klinika	117	149	-32	79%	30	47	-17	64%	-8	31%	0	0	0	0	4	0	4	316	111%	1
13 - Otolaryngologická klinika	184	130	54	142%	44	45	-1	98%	0	38%	7	0	0	6	0	0	0	238	100%	0
14 - Oční klinika	26	24	2	108%	4	8	-4	50%	0	0%	0	0	0	0	0	0	0	50	100%	0
25 - Klinika ústní, čelistní a obličejové chirurgie	0	2	-2	0%	0	0	0	0%	0	0%	0	0	0	0	0	0	0	4	200%	1
29 - Oddělení plastické a estetické chirurgie	29	37	-8	78%	9	12	-3	75%	1	0%	4	0	0	0	0	0	0	59	116%	1
31 - Traumatologická klinika	13	10	3	130%	5	3	2	167%	1	0%	0	0	0	0	0	2	0	28	100%	0
47 - Centrální operační sály	1	0	1	0%	0	0	0	0%	0	0%	0	0	0	0	0	0	0	0	0%	0
50 - Kardiochirurgická klinika	0	0	0	0%	0	0	0	0%	0	0%	0	0	0	0	0	0	0	0	0%	0

