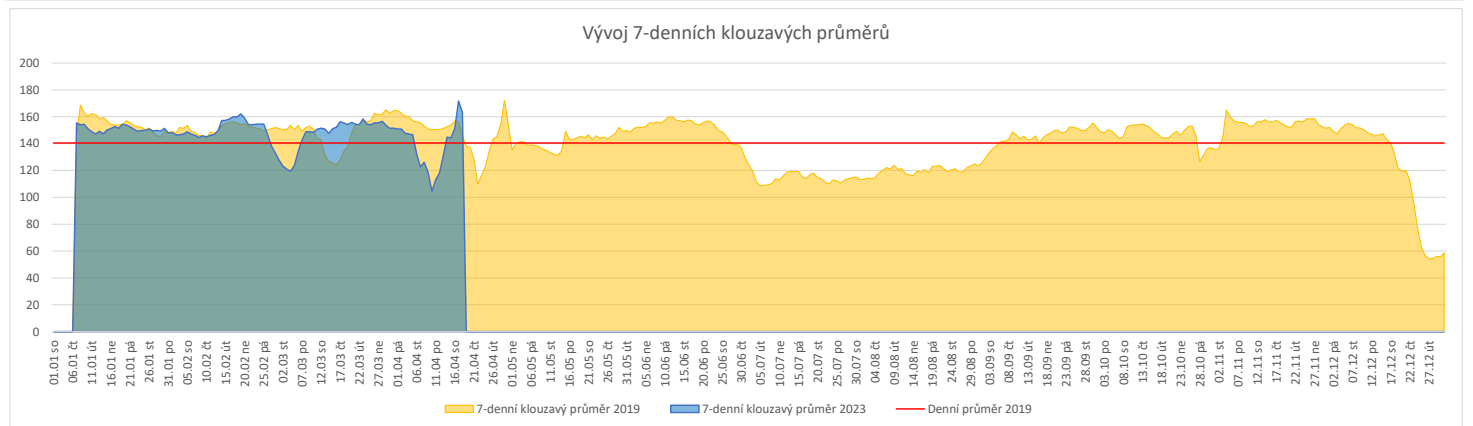
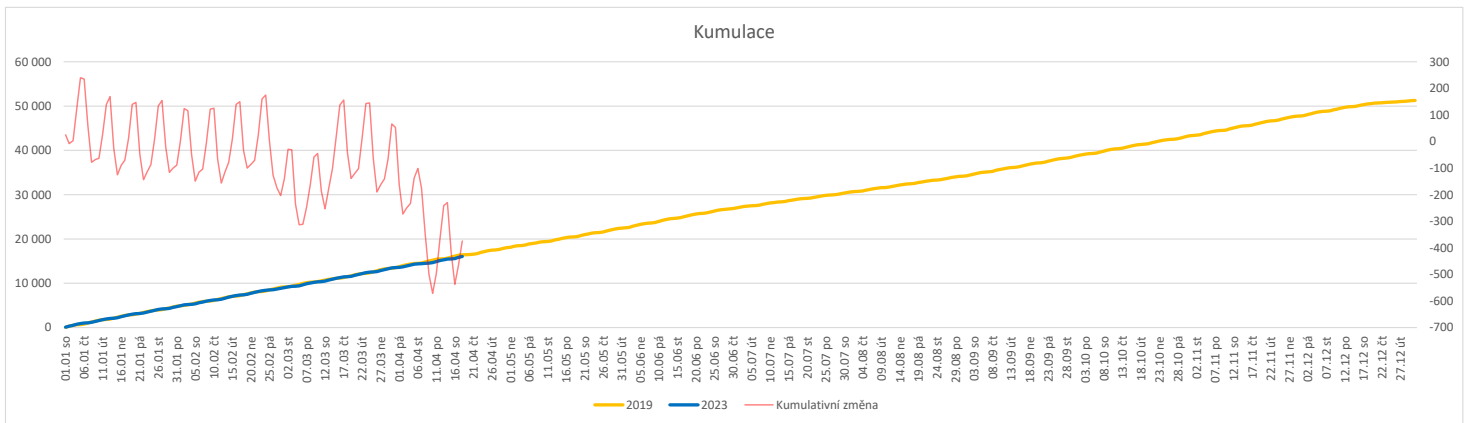


	Od počátku roku				Období posledních 30 dnů				Posledních 7 dní do 18.04.2023							Referenční cíl do konce roku	Týdenní navýšení			
	2023	2019	2023/2019	98%	2023	2019	2023/2019	93%	Pr7d23/Pr7d19	Út 18	Po 17	Ne 16	So 15	Pa 14	Čt 13			St 12		
FNOL CELKEM - bez překladů vč. COVID+ (kliniky níže vč. překladů)	16 051	16 425	-374	98%	4 584	4 916	-332	93%	17	112%	191	264	102	53	133	170	231	35 218	101%	11
Chirurgické obory	8 067	8 520	-453	95%	2 345	2 515	-170	93%	11	116%	99	133	76	20	47	98	115	17 892	103%	13
04 - I. chirurgická klinika	1 274	1 330	-56	96%	377	391	-14	96%	0	103%	14	16	7	2	9	22	12	2 666	102%	2
05 - II. chirurgická klinika - cévně-transplantační	563	607	-44	93%	165	201	-36	82%	1	115%	7	12	8	1	4	6	9	1 172	104%	2
06 - Neurochirurgická klinika	579	535	44	108%	175	156	19	112%	2	131%	7	8	6	1	5	11	8	1 250	100%	0
08 - Porodnicko-gynekologická klinika	1 178	1 322	-144	89%	328	385	-57	85%	1	106%	11	14	9	6	7	14	15	3 091	105%	4
10 - Dětská klinika	1 461	1 499	-38	97%	424	429	-5	99%	2	118%	15	23	18	5	9	23	18	3 143	101%	2
11 - Ortopedická klinika	1 002	968	34	104%	299	279	20	107%	2	130%	15	19	13	1	0	9	13	1 787	100%	0
12 - Urologická klinika	603	664	-61	91%	169	194	-25	87%	2	129%	10	11	7	1	2	5	13	1 516	104%	2
13 - Otolaryngologická klinika	477	471	6	101%	131	136	-5	96%	2	148%	7	9	3	2	2	4	7	923	100%	0
14 - Oční klinika	338	316	22	107%	101	92	9	110%	1	125%	7	7	0	0	7	4	5	572	100%	0
25 - Klinika ústní, čelistní a obličejové chirurgie	328	351	-23	93%	102	111	-9	92%	-0	96%	7	5	2	2	1	3	5	874	103%	1
31 - Traumatologická klinika	569	736	-167	77%	175	232	-57	75%	-1	88%	1	8	7	2	4	7	9	1 786	110%	5
50 - Kardiochirurgická klinika	226	258	-32	88%	56	76	-20	74%	0	117%	2	3	1	0	4	1	3	528	106%	1
Interní a komplementární obory	7 984	7 905	79	101%	2 239	2 401	-162	93%	6	108%	92	131	26	33	86	72	116	17 405	103%	0
01 - I. interní klinika - kardiologická	1 717	1 736	-19	99%	469	524	-55	90%	2	112%	23	26	11	10	19	13	23	3 530	101%	1
02 - II. interní klinika gastroenterologie a geriatry	964	836	128	115%	271	226	45	120%	2	124%	15	13	5	3	16	4	11	1 969	100%	0
03 - III. interní klinika - nefrologická, revmatologická a endokrinologická	883	911	-28	97%	241	270	-29	89%	-1	87%	5	18	1	4	10	7	14	2 066	101%	1
07 - Klinika anesteziologie, resuscitace a intenzivní medicíny	494	157	337	315%	135	43	92	314%	3	280%	3	3	1	2	7	4	8	378	100%	0
09 - Novorozenecké oddělení	626	707	-81	89%	174	216	-42	81%	0	105%	5	6	3	5	6	10	7	1 912	104%	3
16 - Klinika plicních nemocí a tuberkulózy	1 039	1 122	-83	93%	295	313	-18	94%	-0	99%	14	17	1	1	13	9	16	2 307	104%	3
17 - Neurologická klinika	878	820	58	107%	231	293	-62	79%	-1	90%	9	16	3	3	3	9	14	1 992	100%	0
18 - Klinika psychiatrie	360	401	-41	90%	107	133	-26	80%	-1	72%	3	6	1	1	2	3	5	885	105%	2
20 - Klinika chorob kožních a pohlavních	250	237	13	105%	66	70	-4	94%	1	131%	3	4	0	1	2	3	4	469	100%	0
21 - Onkologická klinika	782	657	125	119%	245	219	26	112%	2	130%	10	14	1	2	13	8	13	1 614	100%	0
22 - Klinika nukleární medicíny	123	120	3	103%	33	31	2	106%	1	300%	3	2	0	0	0	0	4	205	100%	0
26 - Oddělení rehabilitace	301	279	22	108%	77	74	3	104%	1	133%	2	7	0	0	0	2	5	542	100%	0
30 - Oddělení geriatry	193	217	-24	89%	62	64	-2	97%	-1	75%	5	3	0	0	2	1	4	462	105%	1
32 - Hemato-onkologická klinika	280	361	-81	78%	81	112	-31	72%	0	100%	1	5	1	1	4	7	4	839	111%	3
52 - Klinika infekčního lékařství	122	0	122	0%	37	0	37	0%	1	0%	1	2	0	0	3	1	0	0	0%	0


Legenda:

Denní report počtu pacientů přijatých k hospitalizaci čerpá z chorobopisu MEEDA.

Na úrovni kliniky obsahuje veškeré příjmy na lůžko dotčené kliniky, včetně hospitalizací přeložených z jiných klinik (ne však příjmy z jiných středisek v rámci dané kliniky).

Na úrovni FNOL celkem obsahuje pouze externí příjmy, vyloučeny jsou veškeré překlady v rámci FNOL.

Kumulativní počet pacientů přijatých k hospitalizaci od začátku roku je srovnáván se stejným obdobím referenčního roku. Ve stejné logice je srovnáván kumulativní počet posledních 30 dnů.

Ukazatel Pr7d23/Pr7d19: průměrný počet pacientů přijatých k hospitalizaci za posledních 7 dní aktuálního období je srovnáván se 7-denním průměrem referenčního roku 2019.

Ukazatel 'Referenční cíl' do konce roku: vyjadřuje počet pacientů přijatých k hospitalizaci, který je nutno splnit do konce roku 2023 pro dosažení produkce referenčního roku 2019. Pokud byl vykázan v aktuálním roce do dne reportu vyšší objem péče, zůstává 'Referenční cíl' shodný s výkonností referenčního roku.

Referenční cíl se může lišit od 'produkčního cíle', který je uveden v měsíčním reportingu a reflektuje výsledky jednání hospodářských schůzek.

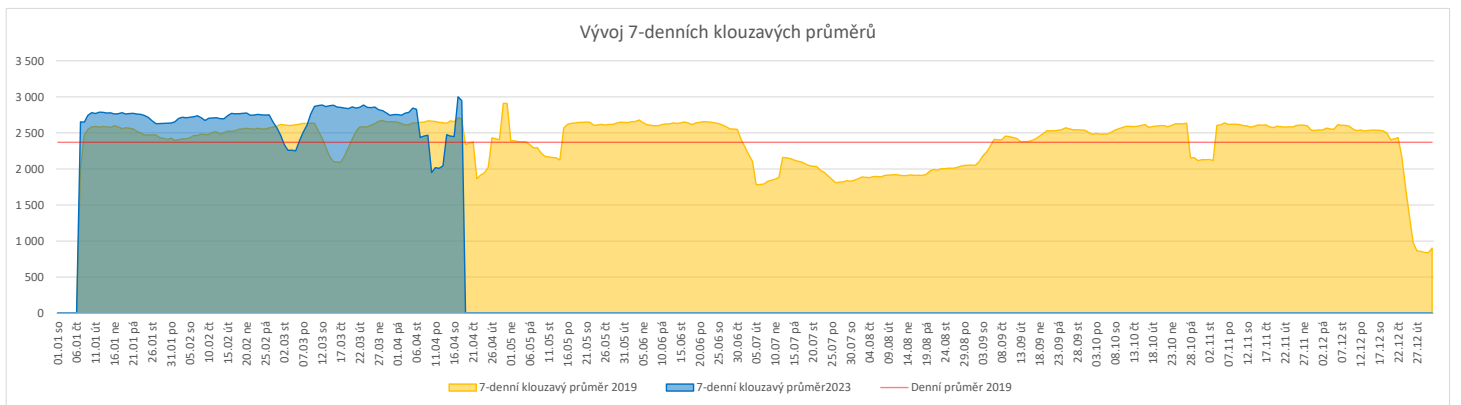
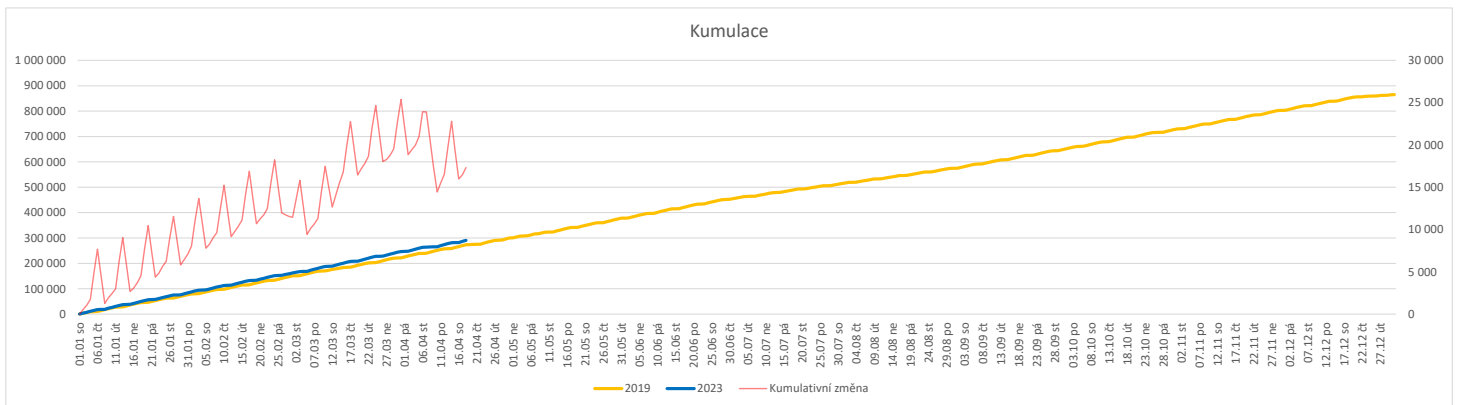
Ukazatel Týdenní navýšení: Navýšení týdenního počtu přijatých pacientů k hospitalizaci ve zbývajícím období do konce roku ke splnění 'Referenčního cíle'.

Poznámka:

01 - I. interní klinika - kardiologická

V počtech přijatých pacientů nejsou započítány hodnoty covid+ oddělení Franze Josefa

	Od počátku roku				Období posledních 30 dnů				Posledních 7 dní do 18.04.2023								Referenční cíl do konce roku	Týdenní navýšení			
	2023	2019	2023/2019	106%	2023	2019	2023/2019	97%	Pr7d23/Pr7d19	Út 18	Po 17	Ne 16	So 15	Pa 14	Čt 13	St 12					
FNOL CELKEM	290 811	273 358	17 453	106%	82 574	84 887	-2 313	97%	257	110%	4 113	4 353	476	474	3 546	3 655	4 017	591 675	100%	0	
01 - I. interní klinika - kardiologická	9 126	9 643	-517	95%	2 551	3 132	-581	81%	2	102%	133	132	4	11	107	121	158	19 965	103%	14	
02 - II. interní klinika gastroenterologická a geriatrická	10 219	8 351	1 868	122%	2 752	2 430	322	113%	25	132%	151	150	1	0	157	131	137	18 306	100%	0	
03 - III. interní klinika - nefrologická, revmatologická a endokrinologická	14 451	13 174	1 277	110%	4 121	4 141	-20	100%	40	131%	228	260	2	6	215	226	248	29 195	100%	0	
04 - I. chirurgická klinika	8 287	8 020	267	103%	2 293	2 477	-184	93%	-5	94%	111	102	7	1	107	105	99	16 433	100%	0	
05 - II. chirurgická klinika - cévně-transplantační	3 983	3 876	107	103%	1 075	1 244	-169	86%	5	113%	59	54	7	2	54	60	62	7 989	100%	0	
06 - Neurochirurgická klinika	3 933	3 371	562	117%	1 191	1 002	189	119%	10	129%	70	78	3	5	66	45	44	7 356	100%	0	
07 - Klinika anesteziologie, resuscitace a intenzivní medicíny	10 418	10 119	299	103%	2 962	3 040	-78	97%	21	124%	162	161	2	2	144	146	144	20 041	100%	0	
08 - Porodnicko-gynekologická klinika	8 748	10 021	-1 273	87%	2 472	3 023	-551	82%	-17	83%	132	143	10	14	83	106	100	23 909	106%	35	
09 - Novorozenecké oddělení	628	665	-37	94%	159	185	-26	86%	-1	80%	0	7	2	2	9	8	9	1 564	102%	1	
10 - Dětská klinika	16 494	15 138	1 356	109%	4 815	4 505	310	107%	25	117%	209	236	48	56	195	197	230	31 627	100%	0	
11 - Ortopedická klinika	13 673	11 781	1 892	116%	3 917	3 699	218	106%	14	112%	167	220	16	1	151	171	196	24 580	100%	0	
12 - Urologická klinika	11 287	12 153	-866	93%	3 108	3 632	-524	86%	-5	96%	169	190	4	3	156	137	162	25 948	103%	24	
13 - Otolaryngologická klinika	16 504	11 742	4 762	141%	4 547	3 347	1 200	136%	49	148%	192	196	59	81	170	181	190	24 097	100%	0	
14 - Oční klinika	13 952	12 755	1 197	109%	4 123	4 142	-19	100%	12	109%	194	223	30	30	166	185	155	27 709	100%	0	
15 - Oddělení alergologie a kl. imun.	8 289	8 181	108	101%	2 417	2 728	-311	89%	0	100%	135	161	0	0	98	126	109	16 590	100%	0	
16 - Klinika plicních nemocí a tuberkulózy	9 328	9 319	9	100%	2 513	3 001	-488	84%	-7	93%	127	146	4	1	78	150	161	19 566	100%	0	
17 - Neurologická klinika	6 830	7 504	-674	91%	1 996	2 397	-401	83%	0	100%	147	81	0	0	71	111	96	17 113	104%	19	
18 - Klinika psychiatrie	6 072	4 982	1 090	122%	1 683	1 518	165	111%	4	107%	83	85	2	4	56	73	65	12 080	100%	0	
19 - Klinika pracovního lékařství	4 645	5 466	-821	85%	1 345	2 012	-667	67%	-9	83%	55	65	0	0	51	50	77	12 114	107%	23	
20 - Klinika chorob kožních a pohlavních	13 518	12 460	1 058	108%	3 734	3 903	-169	96%	9	107%	221	243	6	11	151	148	201	25 620	100%	0	
21 - Onkologická klinika	21 947	18 572	3 375	118%	6 234	5 730	504	109%	46	125%	291	383	6	9	334	272	318	40 398	100%	0	
22 - Klinika nukleární medicíny	880	994	-114	89%	234	328	-94	71%	-2	84%	18	3	1	1	20	14	5	2 374	105%	4	
25 - Klinika ústní, čelistní a obličejové chirurgie	11 707	11 887	-180	98%	3 341	3 680	-339	91%	-6	95%	139	142	60	60	134	124	128	30 069	101%	5	
26 - Oddělení rehabilitace	12 104	10 464	1 640	116%	3 402	3 327	75	102%	20	120%	195	163	1	4	137	164	208	23 956	100%	0	
27 - Klinika tělovýchovného lékařství a kardiiovaskulární rehabilitace	7 907	7 222	685	109%	2 194	2 266	-72	97%	20	131%	122	117	0	0	114	114	123	14 759	100%	0	
28 - Ústav lékařské genetiky	1 974	2 624	-650	75%	531	806	-275	66%	-3	86%	36	33	0	0	34	14	16	5 210	114%	18	
29 - Oddělení plastické a estetické chirurgie	4 508	5 119	-611	88%	1 260	1 528	-268	82%	-8	84%	70	76	0	1	37	39	63	10 866	106%	17	
30 - Oddělení geriatric	725	831	-106	87%	200	253	-53	79%	-4	56%	6	8	0	0	5	8	9	1 882	106%	3	
31 - Traumatologická klinika	5 149	6 029	-880	85%	1 526	1 897	-371	80%	-3	94%	91	89	1	0	79	48	80	14 253	107%	24	
32 - Hemato-onkologická klinika	8 045	7 940	105	101%	2 317	2 642	-325	88%	1	101%	114	111	1	3	121	123	130	17 895	100%	0	
33 - Oddělení klinické biochemie	428	357	71	120%	132	138	-6	96%	2	154%	12	4	0	0	6	6	12	848	100%	0	
35 - Transfúzní oddělení	120	71	49	169%	28	26	2	108%	1	300%	2	0	0	0	1	2	4	142	100%	0	
36 - Oddělení klinické logopedie	246	148	98	166%	66	31	35	213%	1	229%	4	4	0	0	1	3	4	382	100%	0	
39 - Oddělení klinické psychologie	2 350	2 167	183	108%	648	680	-32	95%	-2	92%	28	25	0	0	20	38	27	4 431	100%	0	
43 - Ústav farmakologie	109	96	13	114%	46	29	17	159%	1	250%	5	1	0	0	3	3	3	253	100%	0	
45 - Sociální oddělení	557	514	43	108%	168	173	-5	97%	1	111%	18	3	0	0	11	12	5	1 163	100%	0	
50 - Kardiologická klinika	2 743	1 884	859	146%	824	609	215	135%	7	130%	44	47	2	1	30	34	45	4 386	100%	0	
52 - Klinika infekčního lékařství	89	0	89	0%	44	0	44	0%	2	0%	0	1	0	0	0	0	8	5	0	0%	0
60 - Oddělení urgentního příjmu	18 479	17 693	786	104%	5 510	5 179	331	106%	7	104%	169	205	197	165	160	152	187	43 275	100%	0	
Očkovací centrum	329	577	-248	57%	0	0	0	0%	0	0%	0	0	0	0	0	0	0	248	0%	7	


Legenda:

Denní report počtu ambulantních vyšetření obsahuje všechny ambulantně ošetřená rodná čísla v daný den na konkrétní klinice.

Kumulativní počet ambulantních vyšetření od začátku roku je srovnáván se stejným obdobím referenčního roku. Ve stejné logice je srovnáván kumulativní počet posledních 30 dnů.

Ukazatel Pr7d23/Pr7d19: průměrný počet ambulantně vyšetřených pacientů za posledních 7 dní je srovnán se 7-denním průměrem referenčního roku 2019.

Ukazatel 'Referenční cíl' do konce roku: vyjadřuje počet ambulantně vyšetřených pacientů, který je nutno splnit do konce roku 2023 pro dosažení produkce referenčního roku 2019. Pokud byl vykázan v aktuálním roce do dne reportu vyšší objem péče, zůstává 'Referenční cíl' shodný s výkonností referenčního roku.

Referenční cíl se může lišit od 'produkčního cíle', který je uveden v měsíčním reportingu a reflektuje výsledky jednání hospodářských schůzek.

Ukazatel Týdenní navýšení: Navýšení týdenního počtu ambulantních vyšetření ve zbývajícím období do konce roku ke splnění 'Referenčního cíle'.

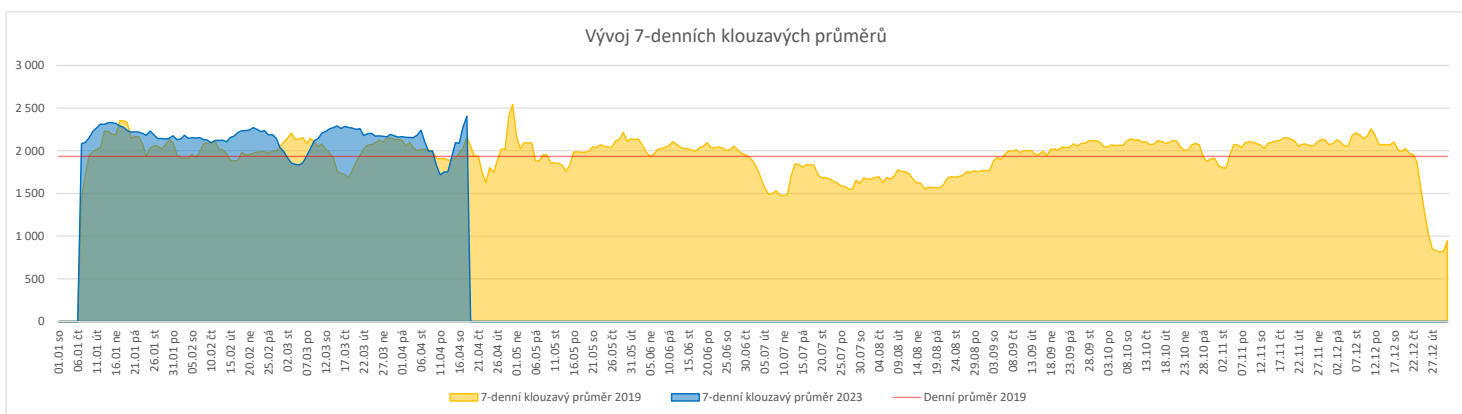
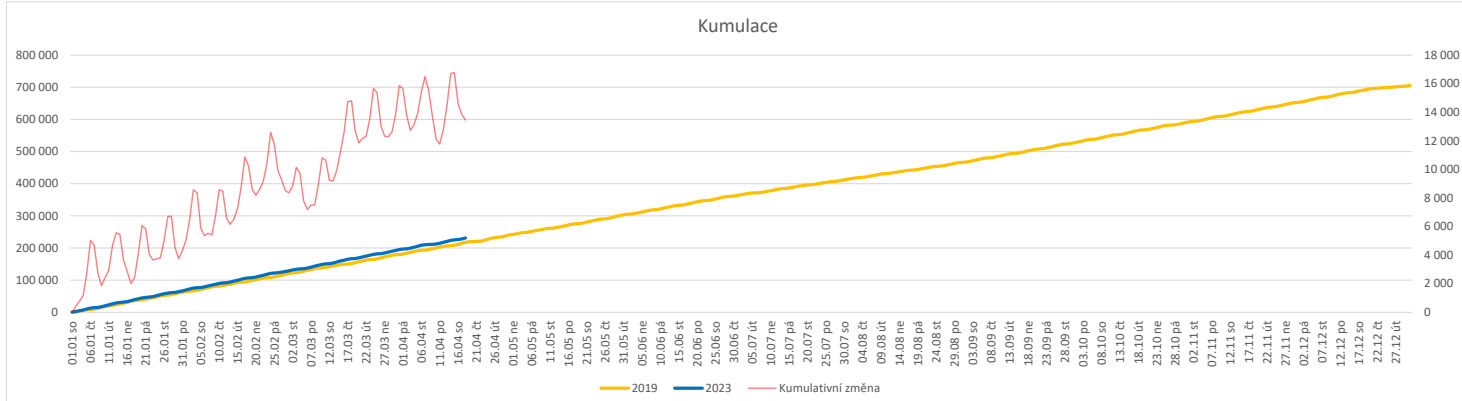
Poznámka:

60 - Oddělení urgentního příjmu

V počtech ambulantních vyšetření nejsou započítány vyšetření na pracovištích Antigenní testy a Odběrové místo.

Vývoj počtu laboratorních výkonů evidovaných v OpenLIMS a žádanků evidovaných v LIMS (RČ/den/klinika) k datu 18.04.2023

	Od počátku roku				Období posledních 30 dnů				Posledních 7 dní do 18.04.2023							Referenční cíl do konce roku	Týdenní navýšení			
	2023	2019	2023/2019	105%	2023	2019	2023/2019	96%	Pr7d23/Pr7d19	Út 18	Po 17	Ne 16	So 15	Pa 14	Čt 13			St 12		
FNOL CELKEM	221 693	211 726	9 967	105%	62 085	64 535	-2 450	96%	240	111%	2 868	1 878	643	1 922	2 685	3 026	3 130	487 965	82%	0
28 - Ústav lékařské genetiky	947	814	133	116%	246	267	-21	92%	-0	95%	12	22	0	0	15	9	3	1 540	100%	0
32 - Hemato-onkologická klinika	77 681	72 466	5 215	107%	22 055	21 841	214	101%	102	115%	988	1 065	256	247	940	961	1 154	162 369	100%	0
33 - Oddělení klinické biochemie	106 131	103 497	2 634	103%	29 392	31 710	-2 318	93%	101	110%	1 427	300	288	1 518	1 298	1 632	1 549	232 022	100%	0
35 - Transfúzní oddělení	6 799	7 289	-490	93%	2 002	2 066	-64	97%	-2	97%	36	53	51	69	95	73	69	16 562	103%	14
38 - Ústav soudního lékařství a medicínského práva	1 212	927	285	131%	378	316	62	120%	7	204%	59	7	0	0	1	2	25	2 476	100%	0
40 - Ústav mikrobiologie	28 923	26 733	2 190	108%	8 012	8 335	-323	96%	-49	85%	346	431	48	88	336	349	330	56 443	100%	0


Legenda:

Denní report obsahuje množství laboratorních výkonů ve vyjádření RČ/den/klinika evidovaných v systému OpenLIMS.

U klinik 28 a 40 jsou zdrojem obdržené žádanky ve vyjádření RČ/den/klinika evidovaných v systému LIMS.

Kumulativní počet laboratorních výkonů od začátku roku je srovnáván se stejným obdobím referenčního roku. Ve stejné logice je srovnáván kumulativní počet posledních 30 dnů.

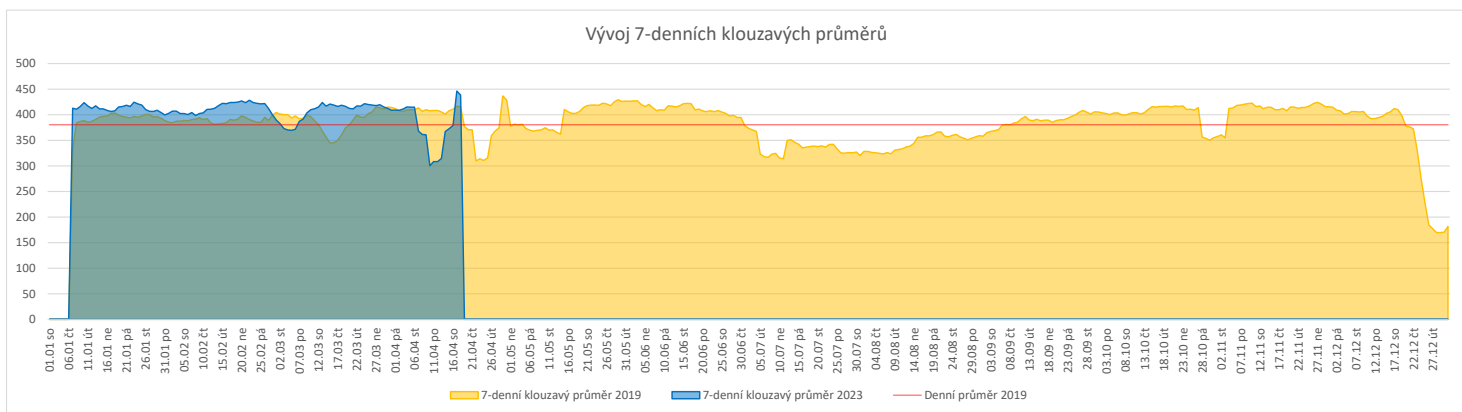
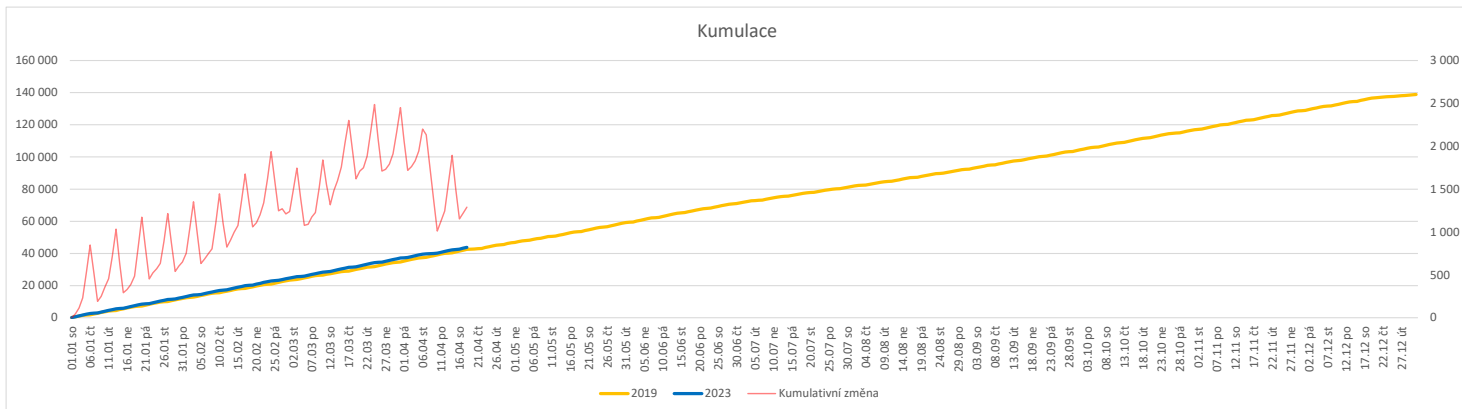
Ukazatel Pr7d23/Pr7d19: průměrný počet laboratorních výkonů za posledních 7 dní je srovnán se 7-denním průměrem referenčního roku 2019.

Ukazatel 'Referenční cíl' do konce roku: vyjadřuje počet laboratorních výkonů, který je nutno splnit do konce roku 2023 pro dosažení produkce referenčního roku 2019. Pokud byl vykázan v aktuálním roce do dne reportu vyšší objem péče, zůstává 'Referenční cíl' shodný s výkonností referenčního roku.

Referenční cíl se může lišit od 'produkčního cíle', který je uveden v měsíčním reportingu a reflektuje výsledky jednání hospodářských schůzek.

Ukazatel Týdenní navýšení: Navýšení týdenního počtu laboratorních výkonů ve zbývajícím období do konce roku ke splnění 'Referenčního cíle'.

	Od počátku roku				Období posledních 30 dnů				Posledních 7 dní do 18.04.2023							Referenční cíl do konce roku	Týdenní navýšení			
	2023	2019	2023/2019	103%	2023	2019	2023/2019	95%	Pr7d23/Pr7d19	Út 18	Po 17	Ne 16	So 15	Pa 14	Čt 13			St 12		
FNOL CELKEM	43 840	42 496	1 344	103%	12 289	12 961	-672	95%	23	105%	543	613	194	171	495	510	543	96 377	100%	0
22 - Klinika nukleární medicíny	2 941	3 291	-350	89%	774	1 013	-239	76%	-5	86%	37	35	17	12	37	34	28	7 336	105%	10
34 - Radiologická klinika	40 899	39 205	1 694	104%	11 515	11 948	-433	96%	27	107%	506	578	177	159	458	476	515	89 391	100%	0


Legenda:

Denní report obsahuje množství RDG výkonů ve vyjádření RČ/den/klinika.

Kumulativní počet RDG výkonů od začátku roku je srovnáván se stejným obdobím referenčního roku. Ve stejné logice je srovnáván kumulativní počet posledních 30 dní.

Ukazatel Pr7d23/Pr7d19: průměrný počet RDG výkonů za posledních 7 dní je srovnán se 7-denním průměrem referenčního roku 2019.

Ukazatel 'Referenční cíl' do konce roku: vyjadřuje počet RDG výkonů, který je nutno splnit do konce roku 2023 pro dosažení produkce referenčního roku 2019. Pokud byl vykázán v aktuálním roce do dne reportu vyšší objem péče, zůstává 'Referenční cíl' shodný s výkonností referenčního roku.

Referenční cíl se může lišit od 'produkčního cíle', který je uveden v měsíčním reportingu a reflektuje výsledky jednání hospodářských schůzek.

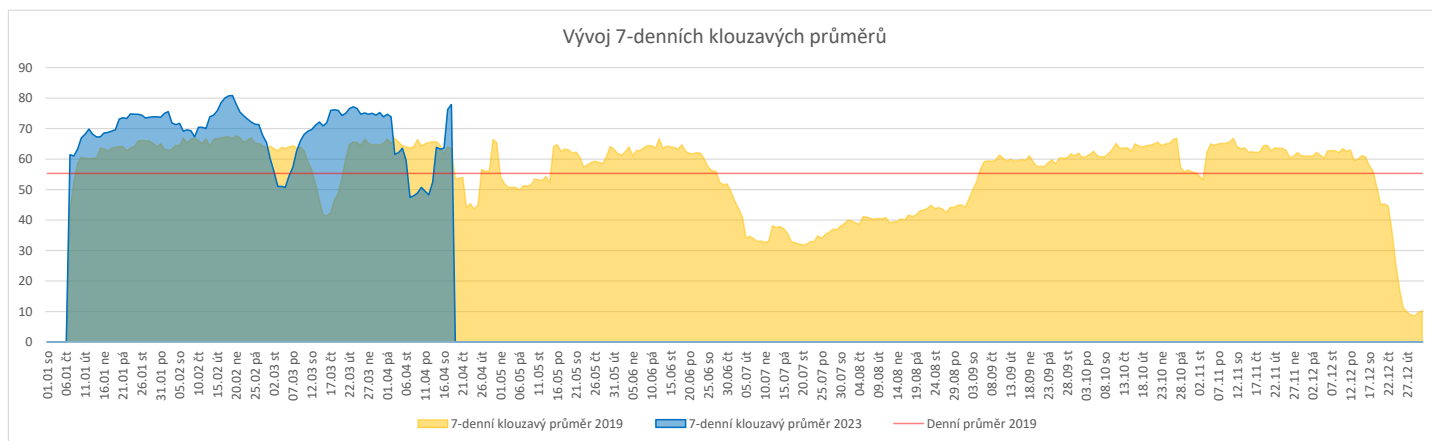
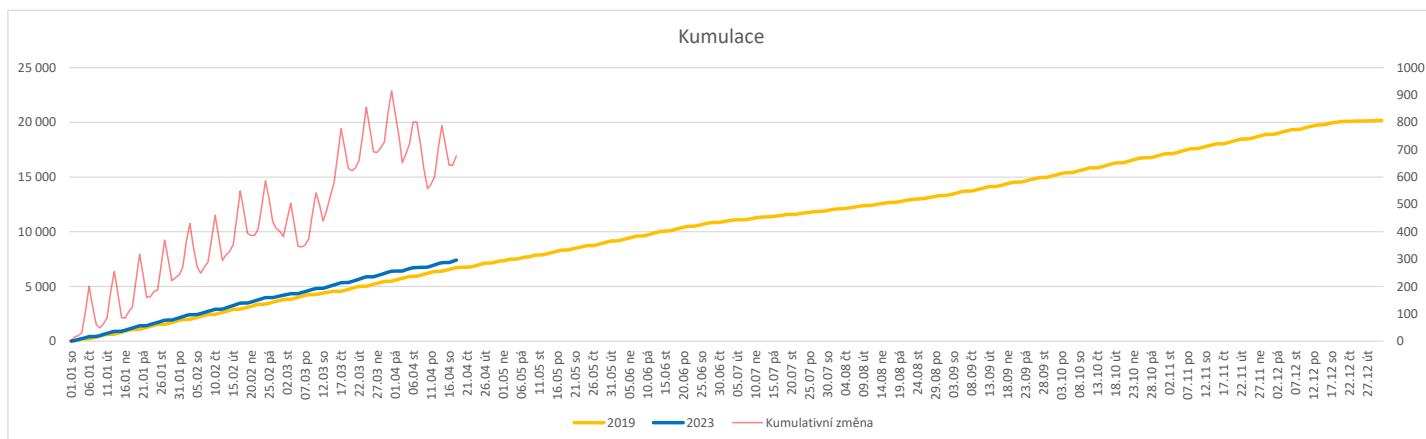
Ukazatel Týdenní navýšení: Navýšení týdenního počtu RDG výkonů ve zbývajícím období do konce roku ke splnění 'Referenčního cíle'.

Poznámka:

34 - Radiologická klinika

V počtech RDG vyšetření nejsou započítána mamografická vyšetření.

	Od počátku roku				Období posledních 30 dnů				Posledních 7 dní do 18.04.2023							Referenční cíl do konce roku	Týdenní navýšení			
	2023	2019	2023/2019	%	2023	2019	2023/2019	%	Pr7d23/Pr7d19	Út 18	Po 17	Ne 16	So 15	Pa 14	Čt 13			St 12		
FNOL CELKEM (pouze celková anestezie, bez klinik s počtem 0 v roce 2019)	6 538	6 613	-75	99%	1 825	2 050	-225	89%												
Celkem operace evidované v MEDIX	9 426	6 739	2 687	140%	2 601	2 085	516	125%	35	156%	150	134	15	14	115	141	122	13 448	100%	0
01 - I. interní klinika - kardiologická	1 668	0	1 668	0%	448	0	448	0%	17	0%	25	25	3	7	20	21	20	1	100%	0
02 - II. interní klinika gastroenterologická a geriatrická	285	0	285	0%	73	0	73	0%	3	0%	7	4	0	0	6	2	0	0	0%	0
04 - I. chirurgická klinika	1 119	1 093	26	102%	297	341	-44	87%	0	103%	15	8	0	2	16	17	16	2 124	100%	0
05 - II. chirurgická klinika - cévně-transplantační	413	418	-5	99%	116	152	-36	76%	1	113%	11	10	1	0	2	7	4	825	101%	1
06 - Neurochirurgická klinika	566	536	30	106%	158	166	-8	95%	2	142%	7	10	2	2	7	12	7	1 231	100%	0
08 - Porodnicko-gynekologická klinika	753	818	-65	92%	193	231	-38	84%	-0	94%	8	11	1	1	4	16	4	1 747	104%	2
10 - Dětská klinika	140	133	7	105%	49	49	0	100%	1	233%	0	0	0	7	0	7	220	100%	0	
11 - Ortopedická klinika	1 059	1 012	47	105%	304	312	-8	97%	1	109%	22	13	1	0	8	18	13	1 870	100%	0
12 - Urologická klinika	599	644	-45	93%	163	195	-32	84%	0	102%	13	8	0	0	7	8	14	1 358	103%	2
13 - Otolaryngologická klinika	655	513	142	128%	169	158	11	107%	1	123%	15	9	1	0	10	7	6	981	100%	0
14 - Oční klinika	87	90	-3	97%	17	30	-13	57%	0	100%	0	1	0	0	0	3	0	154	102%	1
16 - Klinika plicních nemocí a tuberkulózy	63	0	63	0%	15	0	15	0%	1	0%	0	3	0	0	0	2	0	0	0%	0
21 - Onkologická klinika	19	0	19	0%	10	0	10	0%	0	0%	1	0	0	0	0	0	0	0	0%	0
25 - Klinika ústní, žebelní a obličejové chirurgie	340	174	166	195%	104	53	51	196%	3	350%	6	6	1	0	5	6	4	388	100%	0
29 - Oddělení plastické a estetické chirurgie	687	256	431	268%	201	75	126	268%	4	242%	8	11	0	1	9	11	6	471	100%	0
31 - Traumatologická klinika	585	657	-72	89%	175	208	-33	84%	1	125%	4	10	4	1	10	8	13	1 595	105%	2
34 - Radiologická klinika	109	19	90	574%	32	7	25	457%	1	450%	3	1	0	0	0	5	29	29	100%	0
47 - Centrální operační sály	27	130	-103	21%	7	34	-27	21%	-1	22%	0	1	0	0	0	1	0	257	167%	3
50 - Kardiochirurgická klinika	252	246	6	102%	70	74	-4	95%	1	129%	5	3	1	0	4	2	3	490	100%	0


Legenda:

Denní report počtu operací obsahuje všechny uvedeným oddělením prováděné operace v daný den na sálech, které jsou evidované v MEDIX.

Kumulativní počet operací od začátku roku je srovnáván se stejným obdobím referenčního roku. Ve stejné logice je srovnáván kumulativní počet posledních 30 dní.

Ukazatel Pr7d23/Pr7d19: průměrný počet operací za posledních 7 dní je srovnán se 7-denním průměrem referenčního roku 2019.

Ukazatel 'Referenční cíl' do konce roku: vyjadřuje počet operací, který je nutno splnit do konce roku 2023 pro dosažení produkce referenčního roku 2019. Pokud byl vykázan v aktuálním roce do dne reportu vyšší objem péče, zůstává 'Referenční cíl' shodný s výkonností referenčního roku.

Referenční cíl' se může lišit od 'produkčního cíle', který je uveden v měsíčním reportingu a reflektuje výsledky jednání hospodářských schůzek.

Ukazatel Týdenní navýšení: Navýšení týdenního počtu operací ve zbývajícím období do konce roku ke splnění 'Referenčního cíle'.

Ukazatel FNOL celkem nezahrnuje kliniky, které měly v referenčním roce počet operací v MEDIX 0 a které neproběhly v celkové anestezii.

Využití operačních sálů dětské kliniky dle operujících klinik k datu 18.04.2023

	Od počátku roku				Období posledních 30 dnů				Posledních 7 dní od do 18.04.2023								Referenční cíl do konce roku	Týdenní navýšení		
	2023	2019	2023/2019	%	2023	2019	2023/2019	%	Pr7d/Pr7d	Út 18	Po 17	Ne 16	So 15	Pa 14	Čt 13	St 12				
FNOL CELKEM	652	638	14	102%	193	203	-10	95%	-26	41%	10	11	0	0	13	10	11	1 122	100%	0
04 - I. chirurgická klinika	101	134	-33	75%	30	41	-11	73%	0	67%	0	0	0	0	0	6	0	240	116%	1
05 - II. chirurgická klinika - cévně-transplantační	1	5	-4	20%	0	1	-1	0%	0	0%	0	0	0	0	0	0	0	18	129%	1
06 - Neurochirurgická klinika	0	0	0	0%	0	0	0	0%	0	0%	0	0	0	0	0	0	0	0	0%	0
08 - Porodnicko-gynekologická klinika	0	0	0	0%	0	0	0	0%	0	0%	0	0	0	0	0	0	0	0	0%	0
10 - Dětská klinika	140	133	7	105%	49	49	0	100%	8	83%	0	0	0	0	7	0	7	220	100%	0
11 - Ortopedická klinika	30	12	18	250%	12	5	7	240%	2	0%	0	0	0	0	0	0	2	30	100%	0
12 - Urologická klinika	121	151	-30	80%	34	49	-15	69%	-7	33%	4	0	0	0	0	4	0	312	111%	1
13 - Otolaryngologická klinika	190	130	60	146%	50	39	11	128%	6	0%	6	7	0	0	6	0	0	238	100%	0
14 - Oční klinika	26	24	2	108%	4	8	-4	50%	0	0%	0	0	0	0	0	0	0	50	100%	0
25 - Klinika ústní, čelistní a obličejové chirurgie	0	2	-2	0%	0	0	0	0%	0	0%	0	0	0	0	0	0	0	4	200%	1
29 - Oddělení plastické a estetické chirurgie	29	37	-8	78%	9	8	1	113%	1	0%	0	4	0	0	0	0	0	59	116%	1
31 - Traumatologická klinika	13	10	3	130%	5	3	2	167%	1	0%	0	0	0	0	0	0	2	28	100%	0
47 - Centrální operační sály	1	0	1	0%	0	0	0	0%	0	0%	0	0	0	0	0	0	0	0	0%	0
50 - Kardiochirurgická klinika	0	0	0	0%	0	0	0	0%	0	0%	0	0	0	0	0	0	0	0	0%	0

