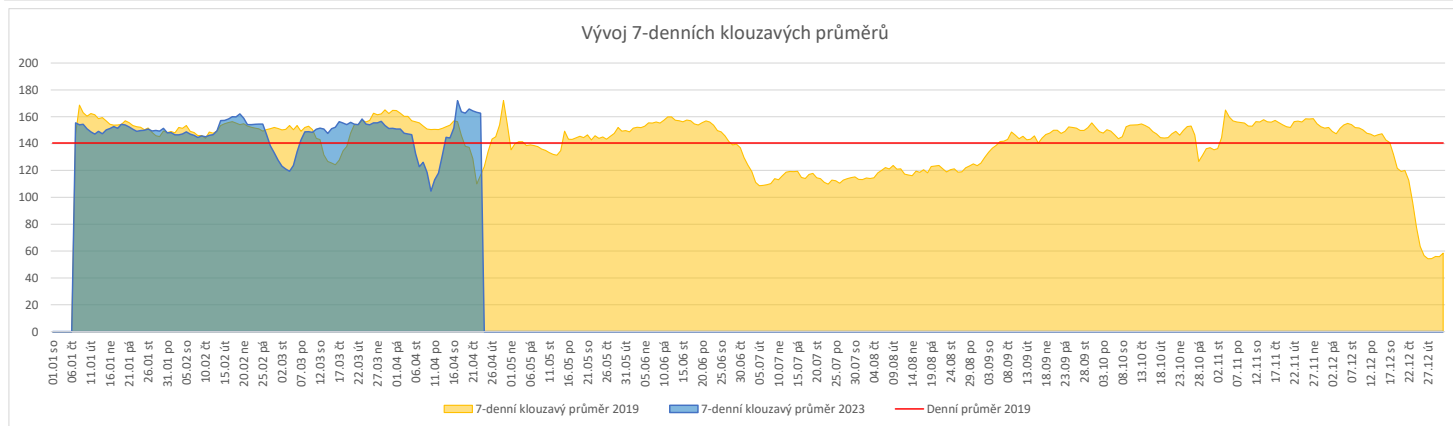
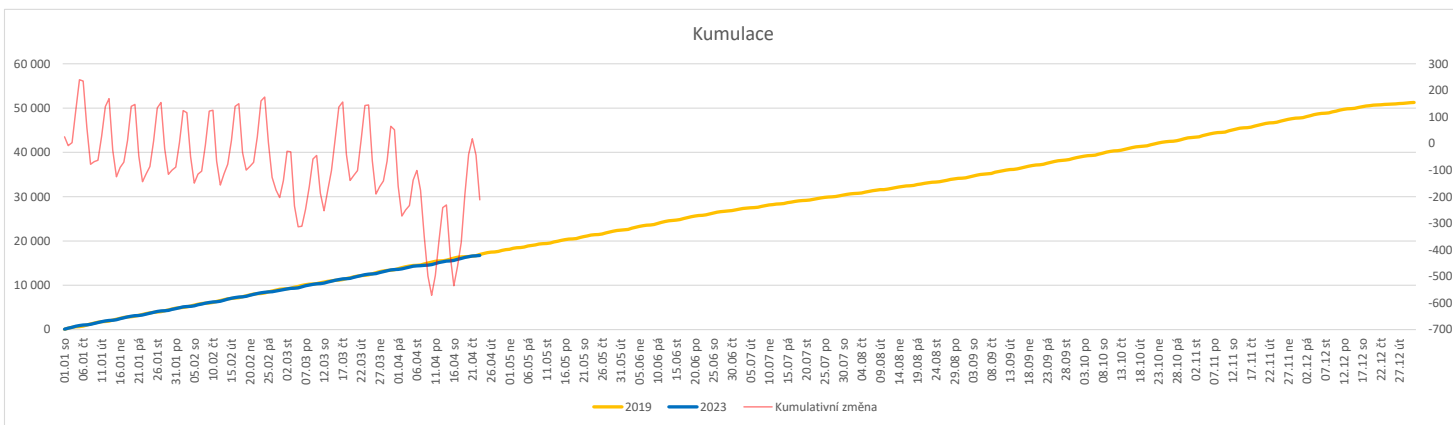


	Od počátku roku			Období posledních 30 dnů			Posledních 7 dní do 23.04.2023							Referenční cíl do konce roku	Týdenní navýšení		
	2023	2019	2023/2019	2023	2019	2023/2019	Pr7d23/Pr7d19	Ne 23	So 22	Pa 21	Čt 20	St 19	Út 18			Po 17	
<b>FNOL CELKEM - bez překladů vč. COVID+ (kliniky níže vč. překladů)</b>	<b>16 737</b>	<b>16 949</b>	<b>-212 99%</b>	<b>4 336</b>	<b>4 691</b>	<b>-355 92%</b>	<b>46 140%</b>	<b>101</b>	<b>45</b>	<b>122</b>	<b>192</b>	<b>224</b>	<b>191</b>	<b>264</b>	<b>34 532</b>	<b>101%</b>	<b>6</b>
<b>Chirurgické obory</b>	<b>8 412</b>	<b>8 793</b>	<b>-381 96%</b>	<b>2 184</b>	<b>2 399</b>	<b>-215 91%</b>	<b>25 144%</b>	<b>65</b>	<b>20</b>	<b>51</b>	<b>100</b>	<b>109</b>	<b>99</b>	<b>133</b>	<b>17 547</b>	<b>102%</b>	<b>11</b>
04 - I. chirurgická klinika	1 330	1 364	-34 98%	348	366	-18 95%	4 151%	9	4	7	14	22	14	16	2 610	101%	1
05 - II. chirurgická klinika - cévně-transplantační	583	621	-38 94%	150	185	-35 81%	2 163%	7	1	4	6	2	7	12	1 152	103%	2
06 - Neurochirurgická klinika	602	554	48 109%	166	154	12 108%	1 123%	4	0	3	7	9	7	8	1 231	100%	0
08 - Porodnicko-gynekologická klinika	1 242	1 369	-127 91%	311	370	-59 84%	3 135%	12	5	11	18	18	11	14	3 027	104%	4
10 - Dětská klinika	1 525	1 553	-28 98%	413	411	2 100%	4 134%	15	7	11	15	17	15	23	3 079	101%	1
11 - Ortopedická klinika	1 036	991	45 105%	264	257	7 103%	5 194%	7	0	1	12	14	15	19	1 764	100%	0
12 - Urologická klinika	627	687	-60 91%	153	187	-34 82%	3 173%	4	1	3	10	6	10	11	1 492	104%	2
13 - Otolaryngologická klinika	495	489	6 101%	122	133	-11 92%	1 127%	4	1	2	3	7	7	9	905	100%	0
14 - Oční klinika	349	321	28 109%	87	80	7 109%	2 278%	1	0	1	3	6	7	7	567	100%	0
25 - Klinika ústní, čelistní a obličejové chirurgie	336	360	-24 93%	91	105	-14 87%	1 125%	1	0	1	3	3	7	5	866	103%	1
31 - Traumatologická klinika	597	767	-170 78%	172	225	-53 76%	-1 90%	3	3	6	11	5	1	8	1 758	111%	5
50 - Kardiochirurgická klinika	236	268	-32 88%	53	71	-18 75%	0 115%	1	0	4	3	2	2	3	518	107%	1
<b>Interní a komplementární obory</b>	<b>8 325</b>	<b>8 156</b>	<b>169 102%</b>	<b>2 152</b>	<b>2 292</b>	<b>-140 94%</b>	<b>21 135%</b>	<b>36</b>	<b>25</b>	<b>71</b>	<b>92</b>	<b>115</b>	<b>92</b>	<b>131</b>	<b>17 154</b>	<b>102%</b>	<b>0</b>
01 - I. interní klinika - kardiologická	1 793	1 784	9 101%	454	496	-42 92%	5 142%	6	6	14	21	29	23	26	3 463	100%	0
02 - II. interní klinika gastroenterologie a geriatry	999	872	127 115%	262	231	31 113%	2 129%	3	2	9	9	11	15	13	1 933	100%	0
03 - III. interní klinika - nefrologická, revmatologická a endokrinologická	914	938	-24 97%	226	250	-24 90%	0 104%	1	3	7	9	11	5	18	2 035	101%	1
07 - Klinika anesteziologie, resuscitace a intenzivní medicíny	513	159	354 323%	124	36	88 344%	3 500%	2	1	9	3	4	3	3	376	100%	0
09 - Novorozenecké oddělení	666	742	-76 90%	176	224	-48 79%	1 111%	13	2	7	6	12	5	6	1 872	104%	3
16 - Klinika plicních nemocí a tuberkulózy	1 082	1 145	-63 94%	285	291	-6 98%	4 162%	4	2	8	13	15	14	17	2 264	103%	2
17 - Neurologická klinika	912	850	62 107%	221	275	-54 80%	1 109%	3	6	8	9	8	9	16	1 962	100%	0
18 - Klinika psychiatrie	378	410	-32 92%	111	121	-10 92%	1 150%	2	1	2	4	9	3	6	867	104%	1
20 - Klinika chorob kožních a pohlavních	258	241	17 107%	59	68	-9 87%	1 214%	0	1	2	2	3	3	4	465	100%	0
21 - Onkologická klinika	818	678	140 121%	231	203	28 114%	3 154%	1	1	10	14	10	10	14	1 593	100%	0
22 - Klinika nukleární medicíny	125	124	1 101%	27	30	-3 90%	0 175%	0	0	0	0	2	3	2	201	100%	0
26 - Oddělení rehabilitace	308	294	14 105%	69	85	-16 81%	-0 94%	0	0	4	1	2	2	7	527	100%	0
30 - Oddělení geriatry	202	223	-21 91%	56	59	-3 95%	0 113%	0	0	1	3	5	5	3	453	105%	1
32 - Hemato-onkologická klinika	296	369	-73 80%	82	100	-18 82%	1 129%	1	0	2	8	5	1	5	823	110%	3
52 - Klinika infekčního lékařství	126	0	126 0%	34	0	34 0%	1 0%	0	1	1	1	1	1	2	0	0%	0


**Legenda:**

Denní report počtu pacientů přijatých k hospitalizaci čerpá z chorobopisu MEDEA.

Na úrovni kliniky obsahuje veškeré příjmy na lůžko dotčené kliniky, včetně hospitalizací přeložených z jiných klinik (ne však příjmy z jiných středisek v rámci dané kliniky).

Na úrovni FNOL celkem obsahuje pouze externí příjmy, vyloučeny jsou veškeré překlady v rámci FNOL.

Kumulativní počet pacientů přijatých k hospitalizaci od začátku roku je srovnáván se stejným obdobím referenčního roku. Ve stejné logice je srovnáván kumulativní počet posledních 30 dnů.

Ukazatel Pr7d23/Pr7d19: průměrný počet pacientů přijatých k hospitalizaci za posledních 7 dní aktuálního období je srovnáván se 7-denním průměrem referenčního roku 2019.

Ukazatel 'Referenční cíl' do konce roku: vyjadřuje počet pacientů přijatých k hospitalizaci, který je nutno splnit do konce roku 2023 pro dosažení produkce referenčního roku 2019. Pokud byl vykázan v aktuálním roce do dne reportu vyšší objem péče, zůstává 'Referenční cíl' shodný s výkonností referenčního roku.

Referenční cíl' se může lišit od 'produkčního cíle', který je uveden v měsíčním reportingu a reflektuje výsledky jednání hospodářských schůzek.

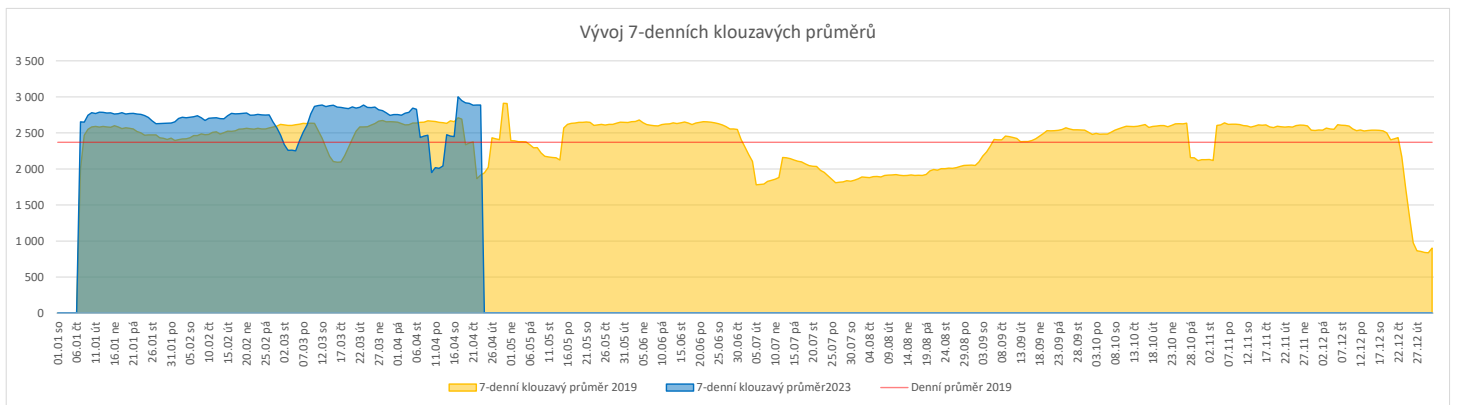
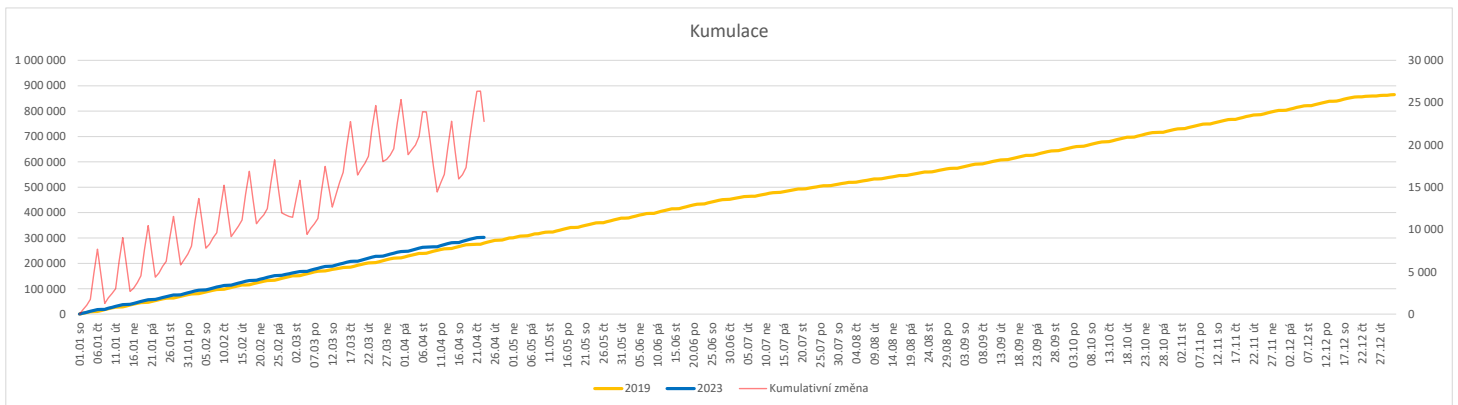
Ukazatel Týdenní navýšení: Navýšení týdenního počtu přijatých pacientů k hospitalizaci ve zbývajícím období do konce roku ke splnění 'Referenčního cíle'.

**Poznámka:**

01 - I. interní klinika - kardiologická

V počtech přijatých pacientů nejsou započítány hodnoty covid+ oddělení Franze Josefa

	Od počátku roku				Období posledních 30 dnů				Posledních 7 dní do 23.04.2023							Referenční cíl do konce roku	Týdenní navýšení			
	2023	2019	2023/2019	108%	2023	2019	2023/2019	101%	Pr7d23/Pr7d19	Ne 23	So 22	Pa 21	Čt 20	St 19	Út 18			Po 17		
<b>FNOL CELKEM</b>	<b>302 558</b>	<b>279 635</b>	<b>22 923</b>	<b>108%</b>	<b>77 992</b>	<b>77 196</b>	<b>796</b>	<b>101%</b>	<b>972</b>	<b>151%</b>	<b>490</b>	<b>482</b>	<b>3 371</b>	<b>3 601</b>	<b>3 803</b>	<b>4 113</b>	<b>4 353</b>	<b>585 398</b>	<b>100%</b>	<b>0</b>
01 - I. interní klinika - kardiologická	9 541	9 819	-278	97%	2 465	2 800	-335	88%	34	153%	10	6	141	113	145	133	132	19 550	101%	8
02 - II. interní klinika gastroenterologická a geriatrická	10 694	8 499	2 195	126%	2 703	2 197	506	123%	56	203%	4	1	137	172	161	151	150	18 158	100%	0
03 - III. interní klinika - nefrologická, revmatologická a endokrinologická	14 947	13 416	1 531	111%	3 832	3 674	158	104%	53	160%	1	6	182	235	72	228	260	28 953	100%	0
04 - I. chirurgická klinika	8 565	8 184	381	105%	2 100	2 229	-129	94%	20	141%	16	7	56	91	108	111	102	16 269	100%	0
05 - II. chirurgická klinika - cévně-transplantační	4 051	3 934	117	103%	937	1 091	-154	86%	5	126%	0	0	7	2	59	59	54	7 931	100%	0
06 - Neurochirurgická klinika	4 081	3 431	650	119%	1 113	965	148	115%	20	192%	4	3	58	42	41	70	78	7 296	100%	0
07 - Klinika anesteziologie, resuscitace a intenzivní medicíny	10 832	10 300	532	105%	2 756	2 692	64	102%	47	181%	7	3	123	142	139	162	161	19 860	100%	0
08 - Porodnicko-gynekologická klinika	9 099	10 261	-1 162	89%	2 360	2 753	-393	86%	15	120%	13	20	107	103	108	132	143	23 558	105%	33
09 - Novorozenecké oddělení	655	680	-25	96%	156	171	-15	91%	-2	74%	1	0	1	14	11	0	7	1 537	102%	1
10 - Dětská klinika	17 220	15 561	1 659	111%	4 675	4 130	545	113%	50	142%	47	55	186	212	226	209	236	31 204	100%	0
11 - Ortopedická klinika	14 226	11 986	2 240	119%	3 645	3 332	313	109%	59	179%	12	1	177	167	196	167	220	24 375	100%	0
12 - Urologická klinika	11 787	12 331	-544	96%	2 934	3 227	-293	91%	50	168%	0	0	158	156	186	169	190	25 448	102%	16
13 - Otolaryngologická klinika	17 200	12 124	5 076	142%	4 368	3 188	1 180	137%	69	181%	60	67	182	201	186	192	196	23 715	100%	0
14 - Oční klinika	14 512	13 066	1 446	111%	3 862	3 783	79	102%	45	147%	20	29	136	202	173	194	223	27 398	100%	0
15 - Oddělení alergologie a kl. imun.	8 639	8 336	303	104%	2 250	2 440	-190	92%	33	156%	0	0	120	126	104	135	161	16 435	100%	0
16 - Klinika plicních nemocí a tuberkulózy	9 593	9 441	152	102%	2 256	2 668	-412	85%	22	140%	0	2	52	67	144	127	146	19 444	100%	0
17 - Neurologická klinika	7 074	7 665	-591	92%	1 825	2 118	-293	86%	15	129%	3	0	69	92	80	147	81	16 869	104%	17
18 - Klinika psychiatrie	6 339	5 070	1 269	125%	1 587	1 352	235	117%	28	184%	12	6	87	77	85	83	85	11 992	100%	0
19 - Klinika pracovního lékařství	4 835	5 536	-701	87%	1 257	1 690	-433	74%	14	144%	0	0	64	64	62	55	65	11 924	106%	20
20 - Klinika chorob kožních a pohlavních	13 982	12 698	1 284	110%	3 411	3 525	-114	97%	51	162%	1	10	141	99	213	221	243	25 382	100%	0
21 - Onkologická klinika	22 838	18 900	3 938	121%	5 877	5 085	792	116%	100	180%	12	4	257	288	330	291	383	40 070	100%	0
22 - Klinika nukleární medicíny	919	1 013	-94	91%	230	280	-50	82%	1	118%	2	1	11	21	4	18	3	2 335	104%	3
25 - Klinika ústní, čelistní a obličejové chirurgie	12 241	12 418	-177	99%	3 277	3 557	-280	92%	6	105%	62	71	153	108	140	139	142	29 535	101%	5
26 - Oddělení rehabilitace	12 553	10 637	1 916	118%	3 193	2 981	212	107%	47	168%	3	8	136	145	157	195	163	23 783	100%	0
27 - Klinika tělovýchovného lékařství a kardiiovaskulární rehabilitace	8 220	7 331	889	112%	2 041	1 980	61	103%	38	194%	0	0	91	107	115	122	117	14 650	100%	0
28 - Ústav lékařské genetiky	2 047	2 651	-604	77%	504	726	-222	69%	9	180%	0	0	28	20	25	36	33	5 137	113%	17
29 - Oddělení plastické a estetické chirurgie	4 677	5 203	-526	90%	1 144	1 361	-217	84%	17	158%	2	2	53	59	53	70	76	10 697	105%	15
30 - Oddělení geriatric	753	870	-117	87%	176	261	-85	67%	-2	71%	0	0	9	6	13	6	8	1 854	107%	4
31 - Traumatologická klinika	5 359	6 124	-765	88%	1 439	1 668	-229	86%	21	162%	0	0	74	51	85	91	89	14 043	106%	22
32 - Hemato-onkologická klinika	8 439	8 076	363	104%	2 249	2 307	-58	97%	33	160%	3	1	109	151	130	114	111	17 759	100%	0
33 - Oddělení klinické biochemie	439	368	71	119%	120	133	-13	90%	0	104%	0	0	0	11	0	12	4	837	100%	0
35 - Transfúzní oddělení	126	71	55	177%	29	19	10	153%	1	800%	0	0	1	4	1	2	0	142	100%	0
36 - Oddělení klinické logopedie	254	153	101	166%	62	31	31	200%	1	229%	0	0	1	3	4	4	4	377	100%	0
39 - Oddělení klinické psychologie	2 435	2 196	239	111%	595	588	7	101%	8	170%	0	0	28	32	25	28	25	4 402	100%	0
43 - Ústav farmakologie	112	98	14	114%	42	26	16	162%	1	180%	0	0	0	2	1	5	1	251	100%	0
45 - Sociální oddělení	582	523	59	111%	157	153	4	103%	3	209%	0	0	10	10	5	18	3	1 154	100%	0
50 - Kardiochirurgická klinika	2 834	1 920	914	148%	741	561	180	132%	10	165%	5	1	31	33	21	44	47	4 350	100%	0
52 - Klinika infekčního lékařství	97	0	97	0%	43	0	43	0%	1	0%	0	0	0	7	1	0	1	0	0%	0
60 - Oddělení urgentního příjmu	19 390	18 719	671	104%	5 484	5 446	38	101%	-10	95%	190	178	189	160	194	169	205	42 249	100%	0
Očkovací centrum	341	577	-236	59%	0	0	0	0%	0	0%	0	0	0	0	0	0	0	236	0%	7


**Legenda:**

Denní report počtu ambulantních vyšetření obsahuje všechny ambulantně ošetřená rodná čísla v daný den na konkrétní klinice.

Kumulativní počet ambulantních vyšetření od začátku roku je srovnáván se stejným obdobím referenčního roku. Ve stejné logice je srovnáván kumulativní počet posledních 30 dnů.

Ukazatel Pr7d23/Pr7d19: průměrný počet ambulantně vyšetřených pacientů za posledních 7 dní je srovnán se 7-denním průměrem referenčního roku 2019.

Ukazatel 'Referenční cíl' do konce roku: vyjadřuje počet ambulantně vyšetřených pacientů, který je nutno splnit do konce roku 2023 pro dosažení produkce referenčního roku 2019. Pokud byl vykázan v aktuálním roce do dne reportu vyšší objem péče, zůstává 'Referenční cíl' shodný s výkonností referenčního roku.

Referenční cíl se může lišit od 'produkčního cíle', který je uveden v měsíčním reportingu a reflektuje výsledky jednání hospodářských schůzek.

Ukazatel Týdenní navýšení: Navýšení týdenního počtu ambulantních vyšetření ve zbývajícím období do konce roku ke splnění 'Referenčního cíle'.

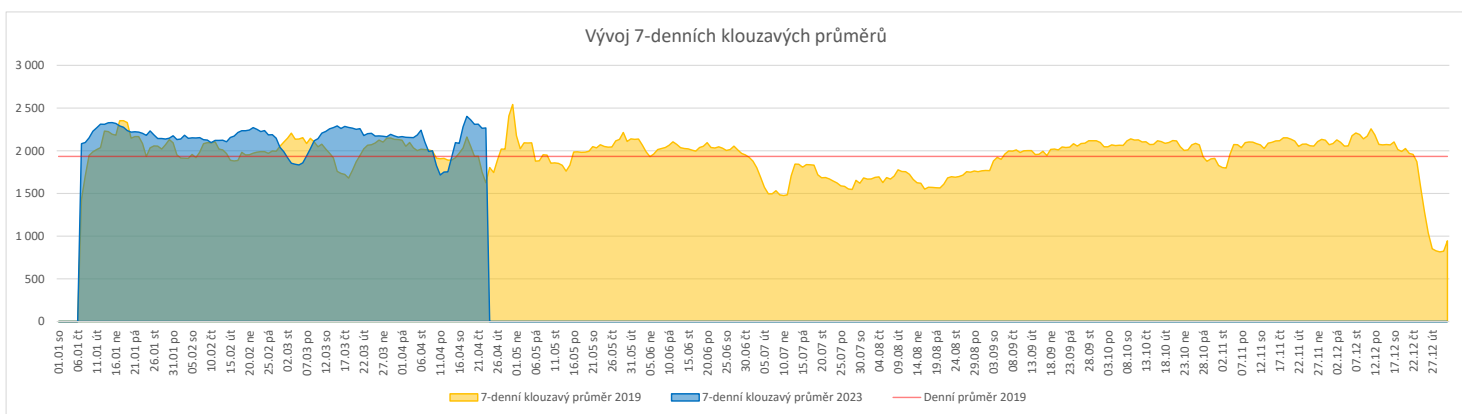
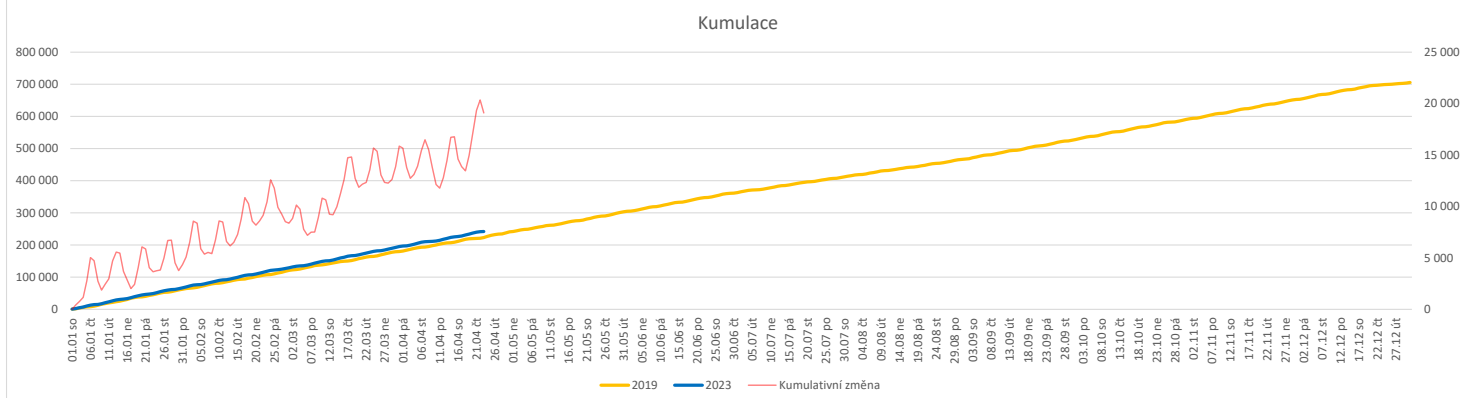
**Poznámka:**

60 - Oddělení urgentního příjmu

V počtech ambulantních vyšetření nejsou započítány vyšetření na pracovištích Antigenní testy a Odběrové místo.

**Vývoj počtu laboratorních výkonů evidovaných v OpenLIMS a žádanků evidovaných v LIMS (RČ/den/klinika) k datu 23.04.2023**

	Od počátku roku			Období posledních 30 dnů			Posledních 7 dní do 23.04.2023							Referenční cíl do konce roku	Týdenní navýšení			
	2023	2019	2023/2019	2023	2019	2023/2019	Pr7d23/Pr7d19	Ne 23	So 22	Pa 21	Čt 20	St 19	Út 18			Po 17		
<b>FNOL CELKEM</b>	<b>232 085</b>	<b>216 942</b>	<b>15 143 107%</b>	<b>61 887</b>	<b>58 159</b>	<b>3 728 106%</b>	<b>641</b>	<b>139%</b>	<b>674</b>	<b>1 574</b>	<b>2 652</b>	<b>2 651</b>	<b>2 841</b>	<b>2 868</b>	<b>1 878</b>	<b>482 740</b>	<b>82%</b>	<b>0</b>
28 - Ústav lékařské genetiky	985	824	161 120%	230	241	-11 95%	6	240%	0	0	20	9	12	22	1 530	100%	0	
32 - Hemato-onkologická klinika	81 027	74 435	6 592 109%	21 354	20 321	1 033 105%	240	145%	254	269	861	980	988	1 065	160 400	100%	0	
33 - Oddělení klinické biochemie	111 591	105 689	5 902 106%	30 254	27 313	2 941 111%	264	135%	299	1 157	1 244	1 245	1 515	1 427	300	229 830	100%	0
35 - Transfúzní oddělení	7 132	7 548	-416 94%	2 005	2 022	-17 99%	-1	99%	66	82	91	61	33	36	53	16 229	103%	12
38 - Ústav soudního lékařství a medicínského práva	1 312	927	385 142%	412	316	96 130%	18	415%	0	0	96	1	3	59	7	2 476	100%	0
40 - Ústav mikrobiologie	30 038	27 519	2 519 109%	7 632	7 946	-314 96%	18	107%	55	66	340	355	299	346	431	55 657	100%	0


**Legenda:**

Denní report obsahuje množství laboratorních výkonů ve vyjádření RČ/den/klinika evidovaných v systému OpenLIMS.

U klinik 28 a 40 jsou zdrojem obdržené žádanky ve vyjádření RČ/den/klinika evidovaných v systému LIMS.

Kumulativní počet laboratorních výkonů od začátku roku je srovnáván se stejným obdobím referenčního roku. Ve stejné logice je srovnáván kumulativní počet posledních 30 dnů.

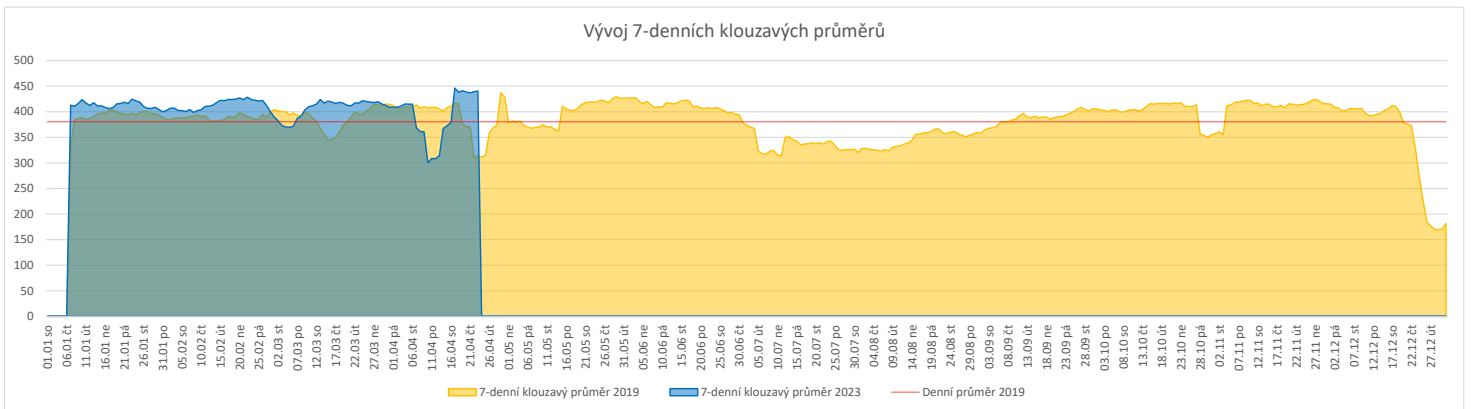
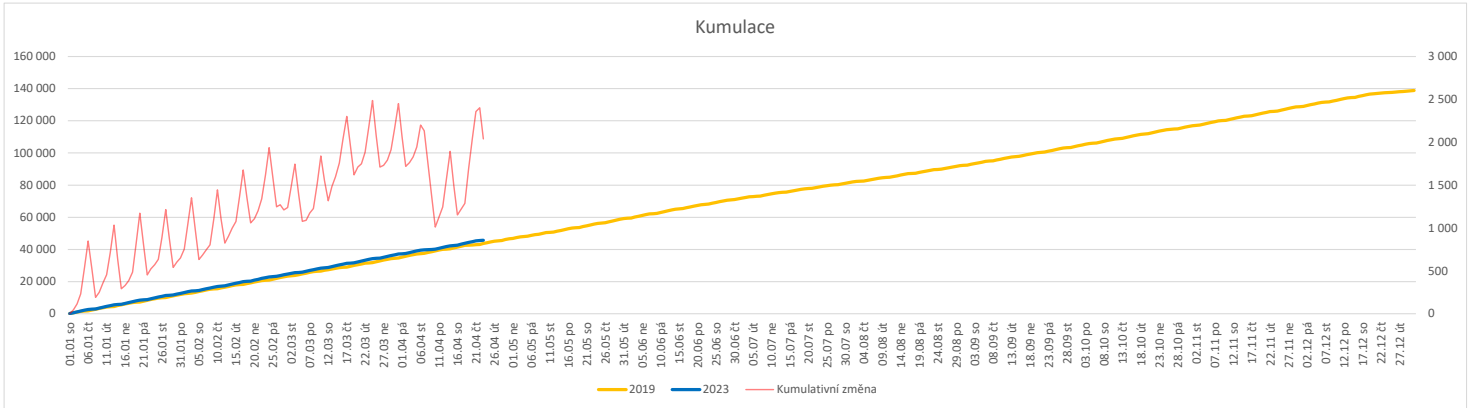
Ukazatel Pr7d23/Pr7d19: průměrný počet laboratorních výkonů za posledních 7 dní je srovnán se 7-denním průměrem referenčního roku 2019.

Ukazatel 'Referenční cíl' do konce roku: vyjadřuje počet laboratorních výkonů, který je nutno splnit do konce roku 2023 pro dosažení produkce referenčního roku 2019. Pokud byl vykázan v aktuálním roce do dne reportu vyšší objem péče, zůstává 'Referenční cíl' shodný s výkonností referenčního roku.

Referenční cíl se může lišit od 'produkčního cíle', který je uveden v měsíčním reportingu a reflektuje výsledky jednání hospodářských schůzek.

Ukazatel Týdenní navýšení: Navýšení týdenního počtu laboratorních výkonů ve zbývajícím období do konce roku ke splnění 'Referenčního cíle'.

	Od počátku roku			Období posledních 30 dnů			Posledních 7 dní do 23.04.2023							Referenční cíl do konce roku	Týdenní navýšení	
	2023	2019	2023/2019	2023	2019	2023/2019	Pr7d23/Pr7d19	Ne 23	So 22	Pa 21	Čt 20	St 19	Út 18			Po 17
<b>FNOL CELKEM</b>	<b>45 767</b>	<b>43 673</b>	<b>2 094 105%</b>	<b>11 933</b>	<b>12 080</b>	<b>-147 99%</b>	<b>127 140%</b>	<b>204</b>	<b>187</b>	<b>482</b>	<b>495</b>	<b>561</b>	<b>541</b>	<b>613</b>	<b>95 200 100%</b>	<b>0</b>
22 - Klinika nukleární medicíny	3 089	3 335	-246 93%	767	885	-118 87%	12 162%	17	14	39	36	44	35	35	7 188 104%	7
34 - Radiologická klinika	42 678	40 338	2 340 106%	11 166	11 195	-29 100%	115 139%	187	173	443	459	517	506	578	88 258 100%	0


**Legenda:**

Denní report obsahuje množství RDG výkonů ve vyjádření RČ/den/klinika.

Kumulativní počet RDG výkonů od začátku roku je srovnáván se stejným obdobím referenčního roku. Ve stejné logice je srovnáván kumulativní počet posledních 30 dní.

Ukazatel Pr7d23/Pr7d19: průměrný počet RDG výkonů za posledních 7 dní je srovnán se 7-denním průměrem referenčního roku 2019.

Ukazatel 'Referenční cíl' do konce roku: vyjadřuje počet RDG výkonů, který je nutno splnit do konce roku 2023 pro dosažení produkce referenčního roku 2019. Pokud byl vykázán v aktuálním roce do dne reportu vyšší objem péče, zůstává 'Referenční cíl' shodný s výkonností referenčního roku.

Referenční cíl se může lišit od 'produkčního cíle', který je uveden v měsíčním reportingu a reflektuje výsledky jednání hospodářských schůzek.

Ukazatel Týdenní navýšení: Navýšení týdenního počtu RDG výkonů ve zbývajícím období do konce roku ke splnění 'Referenčního cíle'.

**Poznámka:**

34 - Radiologická klinika

V počtech RDG vyšetření nejsou započítána mamografická vyšetření.



### Využití operačních sálů dětské kliniky dle operujících klinik k datu 23.04.2023

	Od počátku roku				Období posledních 30 dnů				Posledních 7 dní od do 23.04.2023							Referenční cíl do konce roku	Týdenní navýšení			
	2023	2019	2023/2019	%	2023	2019	2023/2019	%	Pr7d/Pr7d	Ne 23	So 22	Pa 21	Čt 20	St 19	Út 18			Po 17		
	<b>FNOL CELKEM</b>	<b>683</b>	<b>644</b>	<b>39</b>	<b>106%</b>	<b>186</b>	<b>172</b>	<b>14</b>	<b>108%</b>	<b>9</b>	<b>135%</b>	<b>0</b>	<b>0</b>	<b>12</b>	<b>7</b>			<b>12</b>	<b>10</b>	<b>11</b>
04 - I. chirurgická klinika	106	137	-31	77%	30	39	-9	77%	-4	67%	0	0	1	4	0	0	0	235	115%	1
05 - II. chirurgická klinika - cévně-transplantační	1	5	-4	20%	0	1	-1	0%	0	0%	0	0	0	0	0	0	0	18	129%	1
06 - Neurochirurgická klinika	0	0	0	0%	0	0	0	0%	0	0%	0	0	0	0	0	0	0	0	0%	0
08 - Porodnicko-gynekologická klinika	0	0	0	0%	0	0	0	0%	0	0%	0	0	0	0	0	0	0	0	0%	0
10 - Dětská klinika	152	133	19	114%	55	34	21	162%	6	117%	0	0	5	0	7	0	0	220	100%	0
11 - Ortopedická klinika	33	12	21	275%	12	5	7	240%	3	0%	0	0	0	0	3	0	0	30	100%	0
12 - Urologická klinika	124	154	-30	81%	29	42	-13	69%	-3	120%	0	0	0	3	0	4	0	309	111%	1
13 - Otolaryngologická klinika	196	130	66	151%	46	34	12	135%	19	0%	0	0	6	0	0	6	7	238	100%	0
14 - Oční klinika	26	24	2	108%	4	8	-4	50%	0	0%	0	0	0	0	0	0	0	50	100%	0
25 - Klinika ústní, čelistní a obličejové chirurgie	0	2	-2	0%	0	0	0	0%	0	0%	0	0	0	0	0	0	0	4	200%	1
29 - Oddělení plastické a estetické chirurgie	29	37	-8	78%	4	7	-3	57%	4	0%	0	0	0	0	0	0	4	59	116%	1
31 - Traumatologická klinika	15	10	5	150%	6	2	4	300%	1	0%	0	0	0	2	0	0	0	28	100%	0
47 - Centrální operační sály	1	0	1	0%	0	0	0	0%	0	0%	0	0	0	0	0	0	0	0	0%	0
50 - Kardiochirurgická klinika	0	0	0	0%	0	0	0	0%	0	0%	0	0	0	0	0	0	0	0	0%	0

