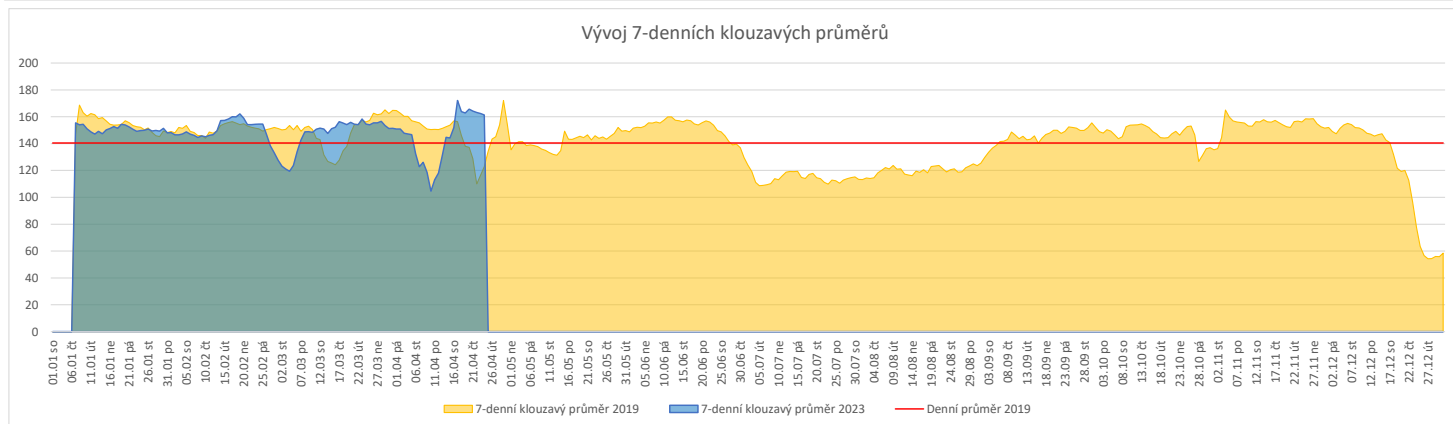
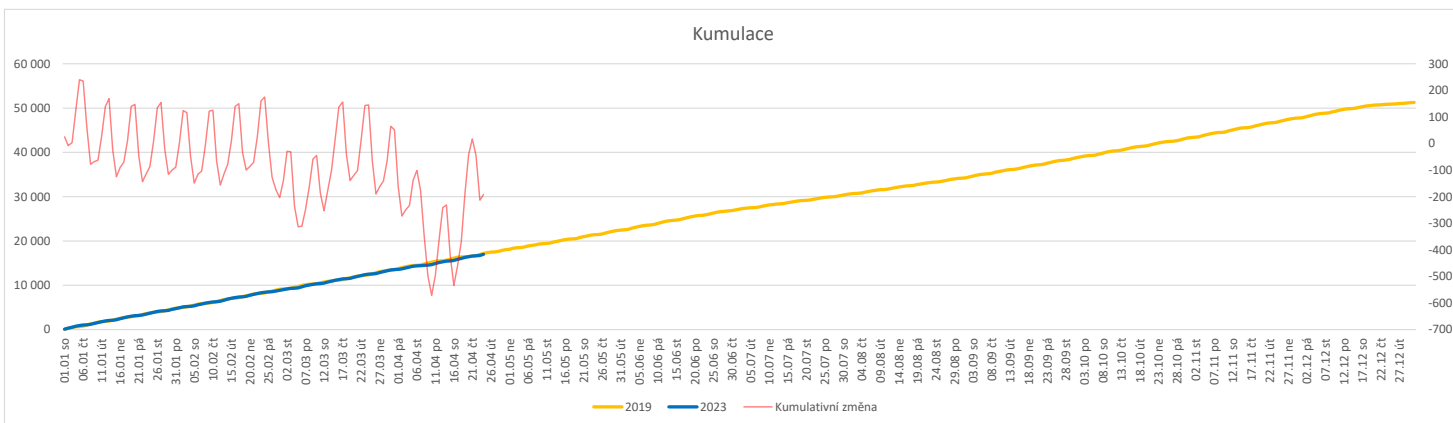


	Od počátku roku				Období posledních 30 dnů			Posledních 7 dní do 24.04.2023							Referenční cíl do konce roku	Týdenní navýšení				
	2023	2019	2023/2019	99%	2023	2019	2023/2019	Pr7d23/Pr7d19	Po 24	Ne 23	So 22	Pa 21	Čt 20	St 19			Út 18			
FNOL CELKEM - bez překladů vč. COVID+ (kliniky níže vč. překladů)	16 992	17 184	-192	99%	4 485	4 822	-337	93%	38	131%	256	101	45	122	190	224	191	34 277	101%	6
Chirurgické obory	8 539	8 916	-377	96%	2 281	2 452	-171	93%	20	132%	128	65	20	51	98	109	99	17 420	102%	11
04 - I. chirurgická klinika	1 349	1 385	-36	97%	361	376	-15	96%	4	149%	18	9	4	7	14	22	14	2 591	101%	1
05 - II. chirurgická klinika - cévně-transplantační	594	630	-36	94%	159	184	-25	86%	2	141%	11	7	1	4	6	2	7	1 141	103%	1
06 - Neurochirurgická klinika	610	560	50	109%	169	157	12	108%	1	127%	8	4	0	3	7	9	7	1 225	100%	0
08 - Porodnicko-gynekologická klinika	1 256	1 390	-134	90%	320	383	-63	84%	2	120%	14	12	5	11	18	18	11	3 013	105%	4
10 - Dětská klinika	1 546	1 571	-25	98%	428	418	10	102%	3	123%	23	15	7	11	13	17	15	3 058	101%	1
11 - Ortopedická klinika	1 058	1 004	54	105%	284	261	23	109%	5	197%	22	7	0	1	12	14	15	1 751	100%	0
12 - Urologická klinika	641	693	-52	92%	166	188	-22	88%	3	166%	14	4	1	3	10	6	10	1 478	104%	2
13 - Otolaryngologická klinika	504	497	7	101%	129	136	-7	95%	1	122%	9	4	1	2	3	7	7	897	100%	0
14 - Oční klinika	351	331	20	106%	87	88	-1	99%	1	133%	2	1	0	1	3	6	7	557	100%	0
25 - Klinika ústní, čelistní a obličejové chirurgie	340	368	-28	92%	93	112	-19	83%	-0	90%	4	1	0	1	3	3	7	862	103%	1
31 - Traumatologická klinika	607	773	-166	79%	179	226	-47	79%	-0	98%	10	3	3	6	11	5	1	1 748	110%	5
50 - Kardiochirurgická klinika	240	271	-31	89%	55	73	-18	75%	0	123%	4	1	0	4	3	2	2	514	106%	1
Interní a komplementární obory	8 453	8 268	185	102%	2 204	2 370	-166	93%	19	130%	128	36	25	71	92	115	92	17 042	102%	0
01 - I. interní klinika - kardiologická	1 818	1 809	9	100%	468	508	-40	92%	5	135%	25	6	6	14	21	29	23	3 438	100%	0
02 - II. interní klinika gastroenterologie a geriatry	1 011	882	129	115%	260	231	29	113%	2	124%	12	3	2	9	9	11	15	1 923	100%	0
03 - III. interní klinika - nefrologická, revmatologická a endokrinologická	931	949	-18	98%	235	260	-25	90%	1	115%	17	1	3	7	9	11	5	2 018	101%	1
07 - Klinika anesteziologie, resuscitace a intenzivní medicíny	524	159	365	330%	133	36	97	369%	4	1100%	11	2	1	9	3	4	3	376	100%	0
09 - Novorozenecké oddělení	672	751	-79	89%	178	229	-51	78%	0	106%	6	13	2	7	6	12	5	1 866	104%	3
16 - Klinika plicních nemocí a tuberkulózy	1 104	1 159	-55	95%	293	303	-10	97%	5	186%	22	4	2	8	13	15	14	2 242	103%	2
17 - Neurologická klinika	927	863	64	107%	230	287	-57	80%	0	105%	15	3	6	8	9	8	9	1 949	100%	0
18 - Klinika psychiatrie	379	414	-35	92%	107	124	-17	86%	1	138%	1	2	1	2	4	9	3	866	104%	1
20 - Klinika chorob kožních a pohlavních	263	246	17	107%	61	71	-10	86%	1	160%	5	0	1	2	2	3	3	460	100%	0
21 - Onkologická klinika	831	688	143	121%	236	213	23	111%	2	137%	13	1	1	10	14	10	10	1 583	100%	0
22 - Klinika nukleární medicíny	127	128	-1	99%	29	34	-5	85%	-0	88%	2	0	0	0	0	2	3	198	101%	1
26 - Oddělení rehabilitace	319	298	21	107%	79	89	-10	89%	-0	95%	11	0	0	4	1	2	2	523	100%	0
30 - Oddělení geriatry	207	228	-21	91%	58	64	-6	91%	1	146%	5	0	0	1	3	5	5	448	105%	1
32 - Hemato-onkologická klinika	302	375	-73	81%	85	106	-21	80%	1	144%	6	1	0	2	8	5	1	817	110%	3
52 - Klinika infekčního lékařství	127	0	127	0%	35	0	35	0%	1	0%	1	0	1	1	1	1	1	0	0%	0


Legenda:

Denní report počtu pacientů přijatých k hospitalizaci čerpá z chorobopisu MEEDA.

Na úrovni kliniky obsahuje veškeré příjmy na lůžko dotčené kliniky, včetně hospitalizací přeložených z jiných klinik (ne však příjmy z jiných středisek v rámci dané kliniky).

Na úrovni FNOL celkem obsahuje pouze externí příjmy, vyloučeny jsou veškeré překlady v rámci FNOL.

Kumulativní počet pacientů přijatých k hospitalizaci od začátku roku je srovnáván se stejným obdobím referenčního roku. Ve stejné logice je srovnáván kumulativní počet posledních 30 dnů.

Ukazatel Pr7d23/Pr7d19: průměrný počet pacientů přijatých k hospitalizaci za posledních 7 dní aktuálního období je srovnán se 7-denním průměrem referenčního roku 2019.

Ukazatel 'Referenční cíl' do konce roku: vyjadřuje počet pacientů přijatých k hospitalizaci, který je nutno splnit do konce roku 2023 pro dosažení produkce referenčního roku 2019. Pokud byl vykázan v aktuálním roce do dne reportu vyšší objem péče, zůstává 'Referenční cíl' shodný s výkonností referenčního roku.

Referenční cíl' se může lišit od 'produkčního cíle', který je uveden v měsíčním reportingu a reflektuje výsledky jednání hospodářských schůzek.

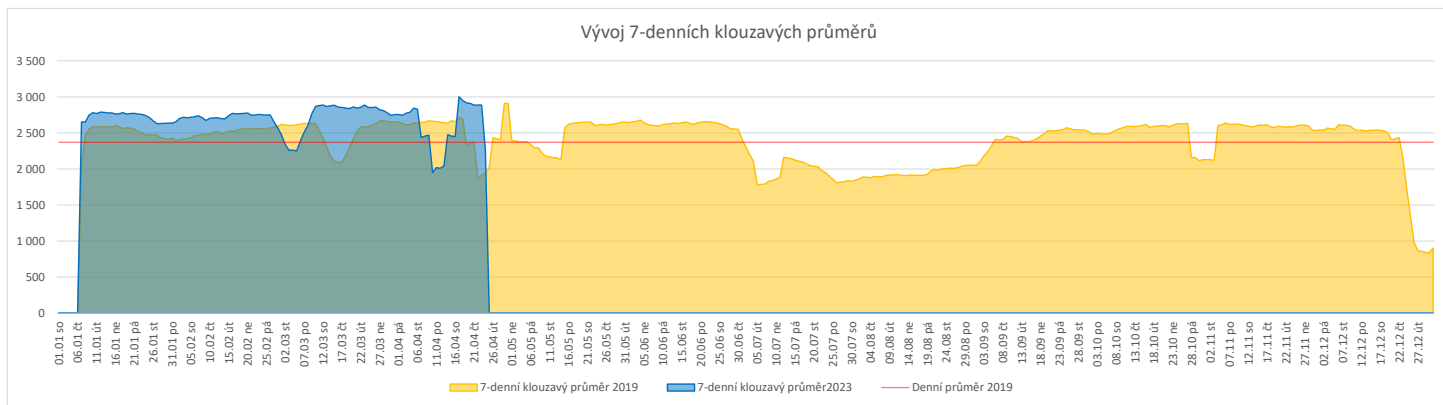
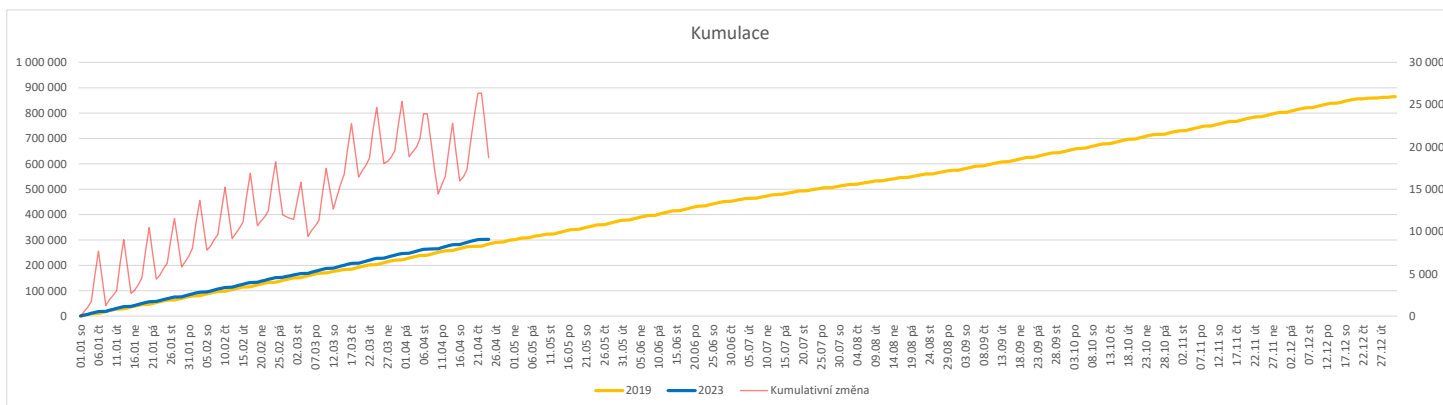
Ukazatel Týdenní navýšení: Navýšení týdenního počtu přijatých pacientů k hospitalizaci ve zbývajícím období do konce roku ke splnění 'Referenčního cíle'.

Poznámka:

01 - I. interní klinika - kardiologická

V počtech přijatých pacientů nejsou započítány hodnoty covid+ oddělení Franze Josefa

	Od počátku roku				Období posledních 30 dnů				Posledních 7 dní do 24.04.2023								Referenční cíl do konce roku	Týdenní navýšení			
	2023	2019	2023/2019	107%	2023	2019	2023/2019	93%	Pr7d23/Pr7d19	Po 24	Ne 23	So 22	Pa 21	Čt 20	St 19	Út 18					
FNOL CELKEM	302 558	283 693	18 865	107%	74 834	80 768	-5 934	93%	320	116%	0	490	482	3 371	3 601	3 803	4 113	581 340	100%	0	
01 - I. interní klinika - kardiologická	9 541	9 957	-416	96%	2 387	2 933	-546	81%	17	129%	0	10	6	141	113	145	133	19 550	102%	12	
02 - II. interní klinika gastroenterologická a geriatrická	10 694	8 623	2 071	124%	2 585	2 316	269	112%	37	171%	0	4	1	137	172	161	151	18 034	100%	0	
03 - III. interní klinika - nefrologická, revmatologická a endokrinologická	14 947	13 650	1 297	110%	3 662	3 907	-245	94%	15	117%	0	1	6	182	235	72	228	28 719	100%	0	
04 - I. chirurgická klinika	8 565	8 301	264	103%	1 990	2 328	-338	85%	7	114%	0	16	7	56	91	108	111	16 152	100%	0	
05 - II. chirurgická klinika - cévně-transplantační	4 051	3 976	75	102%	891	1 132	-241	79%	-2	91%	0	0	0	7	2	59	59	7 889	100%	0	
06 - Neurochirurgická klinika	4 081	3 476	605	117%	1 065	1 008	57	106%	10	146%	0	4	3	58	42	41	70	7 251	100%	0	
07 - Klinika anesteziologie, resuscitace a intenzivní medicíny	10 832	10 456	376	104%	2 632	2 847	-215	92%	20	132%	0	7	3	123	142	139	162	19 704	100%	0	
08 - Porodnicko-gynekologická klinika	9 099	10 379	-1 280	88%	2 240	2 853	-613	79%	-5	94%	0	13	20	107	103	108	132	23 558	106%	36	
09 - Novorozenecké oddělení	655	692	-37	95%	150	180	-30	83%	-3	60%	0	1	0	1	14	11	0	1 537	102%	2	
10 - Dětská klinika	17 220	15 751	1 469	109%	4 481	4 286	195	105%	19	116%	0	47	55	186	212	226	209	31 014	100%	0	
11 - Ortopedická klinika	14 226	12 154	2 072	117%	3 473	3 485	-12	100%	31	144%	0	12	1	177	167	196	167	24 207	100%	0	
12 - Urologická klinika	11 787	12 486	-699	94%	2 824	3 379	-555	84%	23	132%	0	0	0	158	156	186	169	25 448	103%	20	
13 - Otolaryngologická klinika	17 200	12 278	4 922	140%	4 185	3 299	886	127%	35	137%	0	60	67	182	201	186	192	23 561	100%	0	
14 - Oční klinika	14 512	13 257	1 255	109%	3 719	3 945	-226	94%	12	113%	0	20	29	136	202	173	194	27 207	100%	0	
15 - Oddělení alergologie a kl. imun.	8 639	8 494	145	102%	2 184	2 598	-414	84%	10	118%	0	0	0	120	126	104	135	16 277	100%	0	
16 - Klinika plicních nemocí a tuberkulózy	9 593	9 623	-30	100%	2 199	2 837	-638	78%	-5	91%	0	0	2	52	67	144	127	19 292	100%	1	
17 - Neurologická klinika	7 074	7 772	-698	91%	1 766	2 222	-456	79%	6	112%	0	3	0	69	92	80	147	16 869	104%	20	
18 - Klinika psychiatrie	6 339	5 146	1 193	123%	1 491	1 424	67	105%	16	148%	0	12	6	87	77	85	83	11 916	100%	0	
19 - Klinika pracovního lékařství	4 835	5 711	-876	85%	1 212	1 865	-653	65%	-10	78%	0	0	0	64	64	62	55	11 924	108%	25	
20 - Klinika chorob kožních a pohlavních	13 982	12 842	1 140	109%	3 265	3 664	-399	89%	18	123%	0	1	10	141	99	213	221	25 238	100%	0	
21 - Onkologická klinika	22 838	19 233	3 605	119%	5 661	5 416	245	105%	40	131%	0	12	4	257	288	330	291	39 737	100%	0	
22 - Klinika nukleární medicíny	919	1 023	-104	90%	218	290	-72	75%	0	104%	0	2	1	11	21	4	18	2 335	105%	3	
25 - Klinika ústní, čelistní a obličejové chirurgie	12 241	12 557	-316	97%	3 166	3 617	-451	88%	-19	83%	0	62	71	153	108	140	139	29 535	101%	9	
26 - Oddělení rehabilitace	12 553	10 798	1 755	116%	3 028	3 139	-111	96%	20	128%	0	3	8	136	145	157	195	23 622	100%	0	
27 - Klinika tělovýchovného lékařství a kardiiovaskulární rehabilitace	8 220	7 478	742	110%	1 991	2 127	-136	94%	17	138%	0	0	0	91	107	115	122	14 503	100%	0	
28 - Ústav lékařské genetiky	2 047	2 675	-628	77%	467	750	-283	62%	5	145%	0	0	0	28	20	25	36	5 137	114%	18	
29 - Oddělení plastické a estetické chirurgie	4 677	5 279	-602	89%	1 101	1 435	-334	77%	3	111%	0	2	2	53	59	53	70	10 697	106%	17	
30 - Oddělení geriatric	753	885	-132	85%	165	275	-110	60%	-4	58%	0	0	0	9	6	13	6	1 854	108%	4	
31 - Traumatologická klinika	5 359	6 222	-863	86%	1 392	1 764	-372	79%	5	112%	0	0	0	74	51	85	91	14 043	107%	24	
32 - Hemato-onkologická klinika	8 439	8 217	222	103%	2 154	2 446	-292	88%	16	128%	0	3	1	109	151	130	114	17 618	100%	0	
33 - Oddělení klinické biochemie	439	378	61	116%	118	143	-25	83%	-1	85%	0	0	0	11	0	11	0	12	827	100%	0
35 - Transfúzní oddělení	126	71	55	177%	28	19	9	147%	1	0%	0	0	0	1	4	1	2	142	100%	0	
36 - Oddělení klinické logopedie	254	155	99	164%	58	33	25	176%	1	171%	0	0	0	1	3	4	4	375	100%	0	
39 - Oddělení klinické psychologie	2 435	2 221	214	110%	565	613	-48	92%	5	149%	0	0	0	28	32	25	28	4 377	100%	0	
43 - Ústav farmakologie	112	98	14	114%	41	26	15	158%	1	267%	0	0	0	2	1	5	5	251	100%	0	
45 - Sociální oddělení	582	526	56	111%	148	156	-8	95%	3	215%	0	0	0	10	10	5	18	1 151	100%	0	
50 - Kardiochirurgická klinika	2 834	1 943	891	146%	707	579	128	122%	6	145%	0	5	1	31	33	21	44	4 327	100%	0	
52 - Klinika infekčního lékařství	97	0	97	0%	43	0	43	0%	1	0%	0	0	0	0	7	1	0	0	0	0%	0
60 - Oddělení urgentního příjmu	19 390	18 883	507	103%	5 290	5 423	-133	98%	-36	81%	0	190	178	189	160	194	169	42 085	100%	0	
Očkovací centrum	341	577	-236	59%	0	0	0	0%	0	0%	0	0	0	0	0	0	0	236	0%	7	


Legenda:

Denní report počtu ambulantních vyšetření obsahuje všechny ambulantně ošetřená rodná čísla v daný den na konkrétní klinice.

Kumulativní počet ambulantních vyšetření od začátku roku je srovnáván se stejným obdobím referenčního roku. Ve stejné logice je srovnáván kumulativní počet posledních 30 dnů.

Ukazatel Pr7d23/Pr7d19: průměrný počet ambulantně vyšetřených pacientů za posledních 7 dní je srovnán se 7-denním průměrem referenčního roku 2019.

Ukazatel 'Referenční cíl' do konce roku: vyjadřuje počet ambulantně vyšetřených pacientů, který je nutno splnit do konce roku 2023 pro dosažení produkce referenčního roku 2019. Pokud byl vykázan v aktuálním roce do dne reportu vyšší objem péče, zůstává 'Referenční cíl' shodný s výkonností referenčního roku.

Referenční cíl se může lišit od 'produkčního cíle', který je uveden v měsíčním reportingu a reflektuje výsledky jednání hospodářských schůzek.

Ukazatel Týdenní navýšení: Navýšení týdenního počtu ambulantních vyšetření ve zbývajícím období do konce roku ke splnění 'Referenčního cíle'.

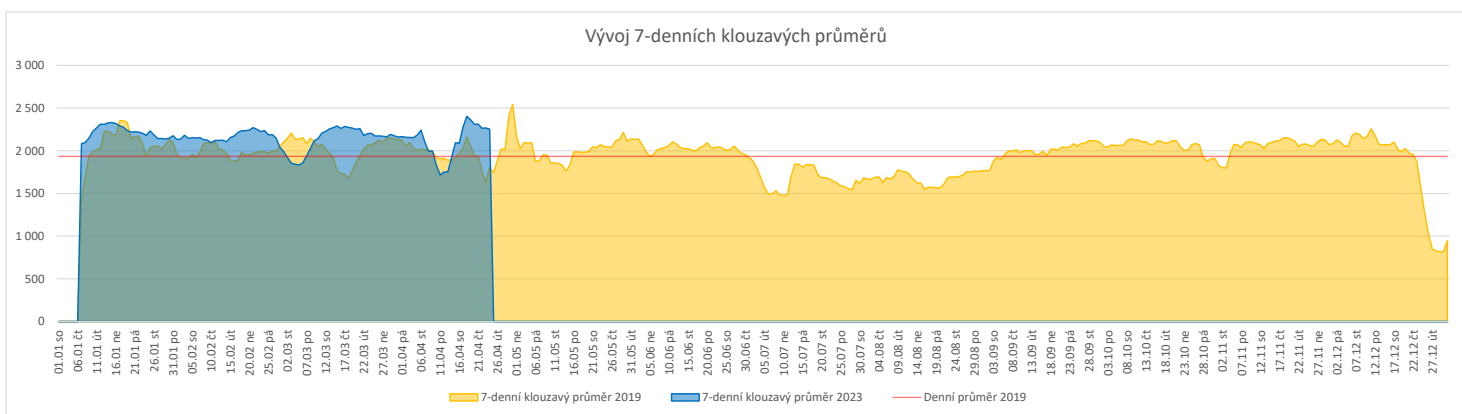
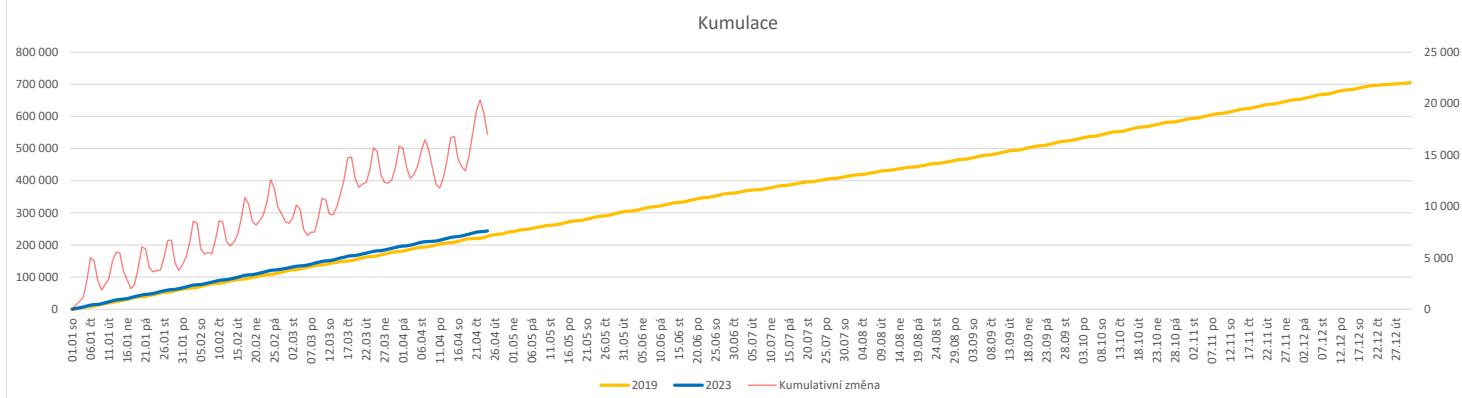
Poznámka:

60 - Oddělení urgentního příjmu

V počtech ambulantních vyšetření nejsou započítány vyšetření na pracovištích Antigenní testy a Odběrové místo.

Vývoj počtu laboratorních výkonů evidovaných v OpenLIMS a žádanků evidovaných v LIMS (RČ/den/klinika) k datu 24.04.2023

	Od počátku roku				Období posledních 30 dnů				Posledních 7 dní do 24.04.2023							Referenční cíl do konce roku	Týdenní navýšení			
	2023	2019	2023/2019	%	2023	2019	2023/2019	%	Pr7d23/Pr7d19	Po 24	Ne 23	So 22	Pa 21	Čt 20	St 19			Út 18		
FNOL CELKEM	233 936	220 978	12 958	106%	61 198	61 572	-374	99%	450	125%	1 851	674	1 574	2 652	2 651	2 841	2 868	478 696	82%	0
28 - Ústav lékařské genetiky	999	840	159	119%	230	257	-27	89%	4	164%	14	0	0	20	9	9	12	1 514	100%	0
32 - Hemato-onkologická klinika	82 080	75 387	6 693	109%	21 583	21 026	557	103%	227	142%	1 053	254	269	861	980	982	988	159 448	100%	0
33 - Oddělení klinické biochemie	111 885	108 170	3 715	103%	29 330	29 496	-166	99%	90	110%	294	299	1 157	1 244	1 245	1 515	1 427	227 349	100%	0
35 - Transfúzní oddělení	7 215	7 626	-411	95%	2 018	2 061	-43	98%	4	107%	83	66	82	91	61	33	36	16 146	103%	12
38 - Ústav soudního lékařství a medicínského práva	1 313	960	353	137%	320	349	-29	92%	18	457%	1	0	0	96	1	3	59	2 443	100%	0
40 - Ústav mikrobiologie	30 444	27 995	2 449	109%	7 717	8 383	-666	92%	20	108%	406	55	66	340	355	299	346	55 181	100%	0


Legenda:

Denní report obsahuje množství laboratorních výkonů ve vyjádření RČ/den/klinika evidovaných v systému OpenLIMS.

U klinik 28 a 40 jsou zdrojem obdržené žádanky ve vyjádření RČ/den/klinika evidovaných v systému LIMS.

Kumulativní počet laboratorních výkonů od začátku roku je srovnáván se stejným obdobím referenčního roku. Ve stejné logice je srovnáván kumulativní počet posledních 30 dnů.

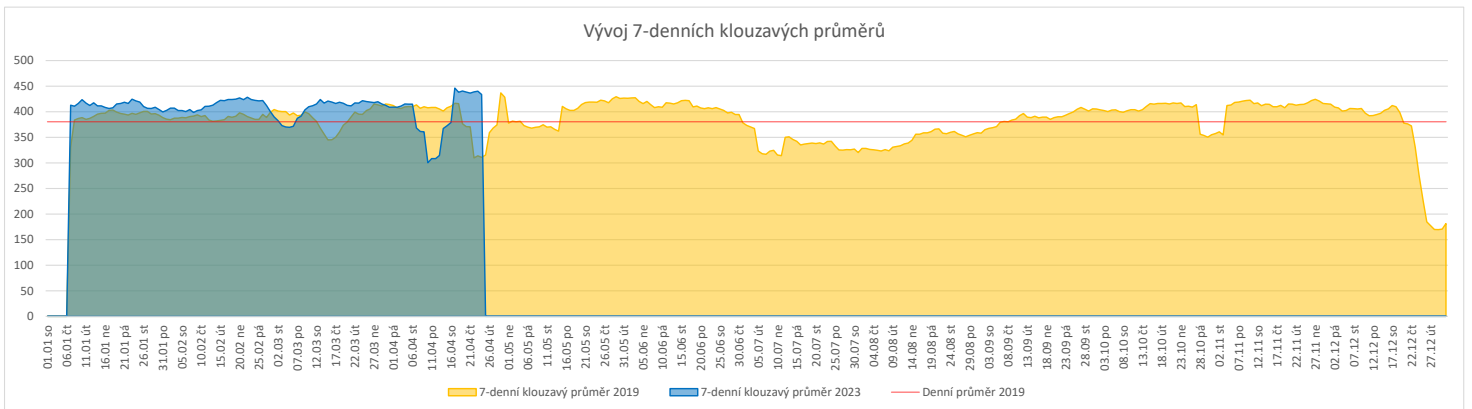
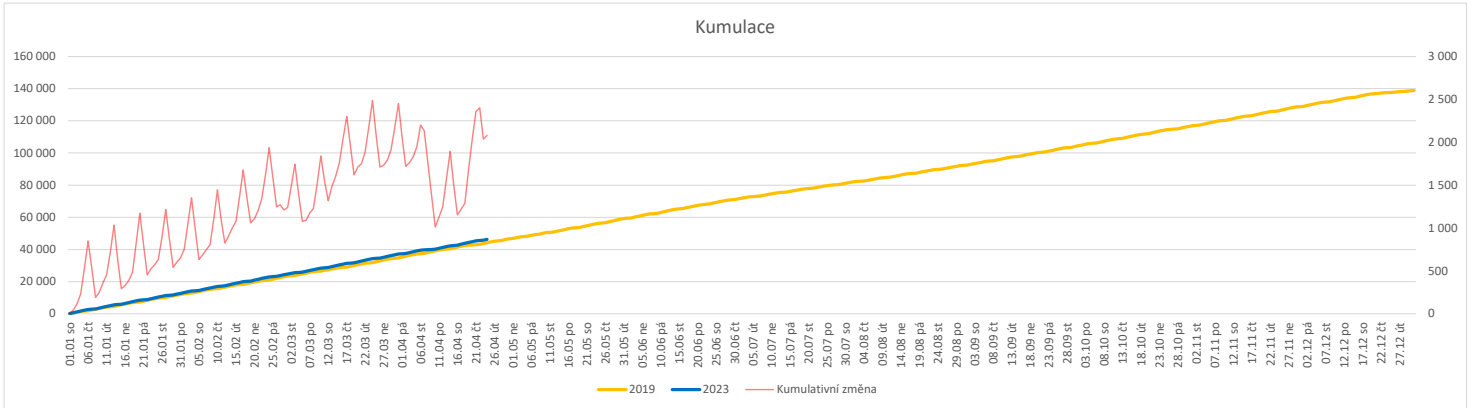
Ukazatel Pr7d23/Pr7d19: průměrný počet laboratorních výkonů za posledních 7 dní je srovnán se 7-denním průměrem referenčního roku 2019.

Ukazatel 'Referenční cíl' do konce roku: vyjadřuje počet laboratorních výkonů, který je nutno splnit do konce roku 2023 pro dosažení produkce referenčního roku 2019. Pokud byl vykázán v aktuálním roce do dne reportu vyšší objem péče, zůstává 'Referenční cíl' shodný s výkonností referenčního roku.

Referenční cíl se může lišit od 'produkčního cíle', který je uveden v měsíčním reportingu a reflektuje výsledky jednání hospodářských schůzek.

Ukazatel Týdenní navýšení: Navýšení týdenního počtu laboratorních výkonů ve zbývajícím období do konce roku ke splnění 'Referenčního cíle'.

	Od počátku roku			Období posledních 30 dnů			Posledních 7 dní do 24.04.2023							Referenční cíl do konce roku	Týdenní navýšení	
	2023	2019	2023/2019	2023	2019	2023/2019	Pr7d23/Pr7d19	Po 24	Ne 23	So 22	Pa 21	Čt 20	St 19			Út 18
FNOL CELKEM	46 332	44 198	2 134 105%	12 022	12 430	-408 97%	123 139%	567	203	187	482	495	560	541	94 675 100%	0
22 - Klinika nukleární medicíny	3 124	3 374	-250 93%	766	924	-158 83%	13 175%	36	17	14	39	36	43	35	7 153 104%	7
34 - Radiologická klinika	43 208	40 824	2 384 106%	11 256	11 506	-250 98%	109 137%	531	186	173	443	459	517	506	87 772 100%	0


Legenda:

Denní report obsahuje množství RDG výkonů ve vyjádření RČ/den/klinika.

Kumulativní počet RDG výkonů od začátku roku je srovnáván se stejným obdobím referenčního roku. Ve stejné logice je srovnáván kumulativní počet posledních 30 dní.

Ukazatel Pr7d23/Pr7d19: průměrný počet RDG výkonů za posledních 7 dní je srovnán se 7-denním průměrem referenčního roku 2019.

Ukazatel 'Referenční cíl' do konce roku: vyjadřuje počet RDG výkonů, který je nutno splnit do konce roku 2023 pro dosažení produkce referenčního roku 2019. Pokud byl vykázan v aktuálním roce do dne reportu vyšší objem péče, zůstává 'Referenční cíl' shodný s výkonností referenčního roku.

Referenční cíl se může lišit od 'produkčního cíle', který je uveden v měsíčním reportingu a reflektuje výsledky jednání hospodářských schůzek.

Ukazatel Týdenní navýšení: Navýšení týdenního počtu RDG výkonů ve zbývajícím období do konce roku ke splnění 'Referenčního cíle'.

Poznámka:

34 - Radiologická klinika

V počtech RDG vyšetření nejsou započítána mamografická vyšetření.

Využití operačních sálů dětské kliniky dle operujících klinik k datu 24.04.2023

FNOL CELKEM	Od počátku roku				Období posledních 30 dnů				Posledních 7 dní od do 24.04.2023								Referenční cíl do konce roku	Týdenní navýšení		
	2023	2019	2023/2019	%	2023	2019	2023/2019	%	Pr7d/Pr7d	Po 24	Ne 23	So 22	Pa 21	Čt 20	St 19	Út 18				
	695	654	41	106%	186	182	4	102%	11	146%	12	0	0	12	7	12			10	1106
04 - I. chirurgická klinika	106	137	-31	77%	30	39	-9	77%	-4	67%	0	0	0	1	4	0	0	235	115%	1
05 - II. chirurgická klinika - cévně-transplantační	1	5	-4	20%	0	1	-1	0%	0	0%	0	0	0	0	0	0	0	18	129%	1
06 - Neurochirurgická klinika	0	0	0	0%	0	0	0	0%	0	0%	0	0	0	0	0	0	0	0	0%	0
08 - Porodnicko-gynekologická klinika	0	0	0	0%	0	0	0	0%	0	0%	0	0	0	0	0	0	0	0	0%	0
10 - Dětská klinika	152	139	13	109%	48	40	8	120%	6	117%	0	0	5	0	7	0	0	214	100%	0
11 - Ortopedická klinika	33	14	19	236%	12	7	5	171%	1	100%	0	0	0	0	3	0	0	28	100%	0
12 - Urologická klinika	124	154	-30	81%	29	42	-13	69%	2	240%	0	0	0	3	0	4	0	309	111%	1
13 - Otolaryngologická klinika	203	130	73	156%	48	34	14	141%	19	0%	7	0	0	6	0	0	6	238	100%	0
14 - Oční klinika	31	24	7	129%	9	8	1	113%	5	0%	5	0	0	0	0	0	0	50	100%	0
25 - Klinika ústní, čelistní a obličejové chirurgie	0	2	-2	0%	0	0	0	0%	0	0%	0	0	0	0	0	0	0	4	200%	1
29 - Oddělení plastické a estetické chirurgie	29	37	-8	78%	4	7	-3	57%	0	0%	0	0	0	0	0	0	0	59	116%	1
31 - Traumatologická klinika	15	12	3	125%	6	4	2	150%	0	0%	0	0	0	0	2	0	0	26	100%	0
47 - Centrální operační sály	1	0	1	0%	0	0	0	0%	0	0%	0	0	0	0	0	0	0	0	0%	0
50 - Kardiochirurgická klinika	0	0	0	0%	0	0	0	0%	0	0%	0	0	0	0	0	0	0	0	0%	0

