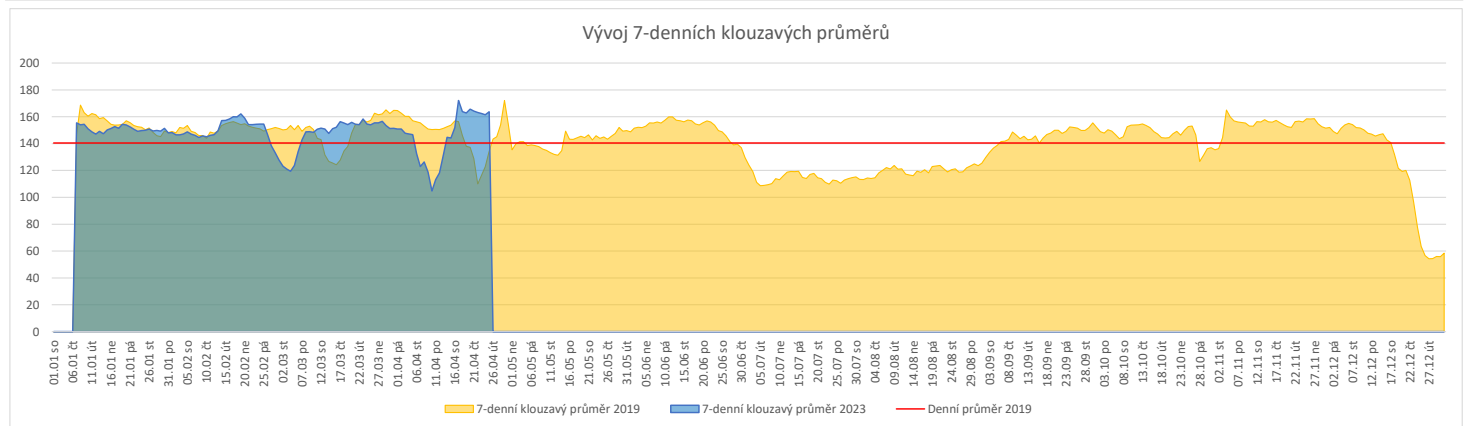
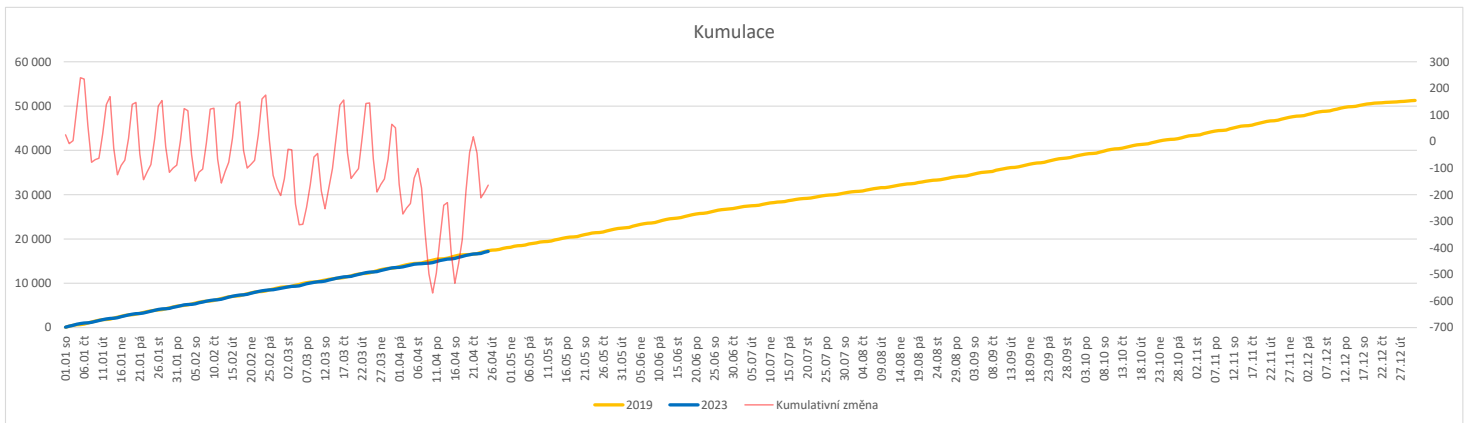


	Od počátku roku				Období posledních 30 dnů				Posledních 7 dní do 25.04.2023							Referenční cíl do konce roku	Týdenní navýšení			
	2023	2019	2023/2019		2023	2019	2023/2019	Pr7d23/Pr7d19	Út 25	Po 24	So 23	Pa 21	Čt 20	St 19						
<b>FNOL CELKEM - bez překladů vč. COVID+ (kliniky níže vč. překladů)</b>	<b>17 201</b>	<b>17 365</b>	<b>-164</b>	<b>99%</b>	<b>4 656</b>	<b>4 755</b>	<b>-99</b>	<b>98%</b>	<b>29</b>	<b>122%</b>	<b>207</b>	<b>257</b>	<b>101</b>	<b>45</b>	<b>122</b>	<b>190</b>	<b>224</b>	<b>34 068</b>	<b>100%</b>	<b>5</b>
<b>Chirurgické obory</b>	<b>8 645</b>	<b>9 007</b>	<b>-362</b>	<b>96%</b>	<b>2 367</b>	<b>2 425</b>	<b>-58</b>	<b>98%</b>	<b>13</b>	<b>118%</b>	<b>105</b>	<b>129</b>	<b>65</b>	<b>20</b>	<b>51</b>	<b>98</b>	<b>109</b>	<b>17 314</b>	<b>102%</b>	<b>11</b>
04 - I. chirurgická klinika	1 363	1 396	-33	98%	374	370	4	101%	3	133%	14	18	9	4	7	14	22	2 577	101%	1
05 - II. chirurgická klinika - cévně-transplantační	599	639	-40	94%	163	182	-19	90%	1	113%	5	11	7	1	4	6	2	1 136	104%	2
06 - Neurochirurgická klinika	617	565	52	109%	174	152	22	114%	1	127%	7	8	4	0	3	7	9	1 220	100%	0
08 - Porodnicko-gynekologická klinika	1 273	1 396	-123	91%	333	381	-48	87%	3	128%	17	14	12	5	11	18	18	2 996	104%	4
10 - Dětská klinika	1 566	1 589	-23	99%	442	407	35	109%	2	118%	19	24	15	7	11	13	17	3 038	101%	1
11 - Ortopedická klinika	1 071	1 016	55	105%	297	260	37	114%	3	144%	13	22	7	0	1	12	14	1 739	100%	0
12 - Urologická klinika	646	701	-55	92%	169	189	-20	89%	1	116%	5	14	4	1	3	10	6	1 473	104%	2
13 - Otolaryngologická klinika	511	502	9	102%	134	132	2	102%	0	106%	7	9	4	1	2	3	7	892	100%	0
14 - Oční klinika	356	335	21	106%	92	90	2	102%	-0	95%	5	2	1	0	1	3	6	553	100%	0
25 - Klinika ústní, čelistní a obličejové chirurgie	347	372	-25	93%	100	110	-10	91%	-0	90%	7	4	1	0	1	3	3	855	103%	1
31 - Traumatologická klinika	614	786	-172	78%	183	229	-46	80%	-1	90%	7	10	3	3	6	11	5	1 741	111%	5
50 - Kardiologická klinika	242	273	-31	89%	57	73	-16	78%	0	107%	2	4	1	0	4	3	2	512	106%	1
<b>Interní a komplementární obory</b>	<b>8 556</b>	<b>8 358</b>	<b>198</b>	<b>102%</b>	<b>2 289</b>	<b>2 330</b>	<b>-41</b>	<b>98%</b>	<b>17</b>	<b>126%</b>	<b>102</b>	<b>128</b>	<b>36</b>	<b>25</b>	<b>71</b>	<b>92</b>	<b>115</b>	<b>16 952</b>	<b>102%</b>	<b>0</b>
01 - I. interní klinika - kardiologická	1 840	1 833	7	100%	488	510	-22	96%	4	127%	22	25	6	6	14	21	29	3 414	100%	0
02 - II. interní klinika gastroenterologie a geriatry	1 023	890	133	115%	272	230	42	118%	1	107%	12	12	3	2	9	9	11	1 915	100%	0
03 - III. interní klinika - nefrologická, revmatologická a endokrinologická	937	958	-21	98%	238	252	-14	94%	1	115%	6	17	1	3	7	9	11	2 012	101%	1
07 - Klinika anesteziologie, resuscitace a intenzivní medicíny	529	160	369	331%	137	36	101	381%	5	1167%	5	11	2	1	9	3	4	375	100%	0
09 - Novorozenecké oddělení	680	757	-77	90%	183	227	-44	81%	1	108%	8	6	13	2	7	6	12	1 858	104%	3
16 - Klinika plicních nemocí a tuberkulózy	1 118	1 168	-50	96%	305	288	17	106%	5	170%	14	22	4	2	8	13	15	2 228	102%	2
17 - Neurologická klinika	939	878	61	107%	238	291	-53	82%	0	105%	12	15	3	6	8	9	8	1 934	100%	0
18 - Klinika psychiatrie	383	420	-37	91%	111	122	-11	91%	1	121%	4	1	2	1	2	4	9	862	104%	2
20 - Klinika chorob kožních a pohlavních	269	249	20	108%	67	67	0	100%	1	158%	6	5	0	1	2	2	3	457	100%	0
21 - Onkologická klinika	841	696	145	121%	245	207	38	118%	3	151%	10	13	1	1	10	14	10	1 575	100%	0
22 - Klinika nukleární medicíny	127	128	-1	99%	29	33	-4	88%	-1	50%	0	2	0	0	0	0	2	198	101%	1
26 - Oddělení rehabilitace	323	300	23	108%	83	80	3	104%	0	105%	4	11	0	0	4	1	2	521	100%	0
30 - Oddělení geriatry	210	231	-21	91%	61	65	-4	94%	0	121%	3	5	0	0	1	3	5	445	105%	1
32 - Hemato-onkologická klinika	308	381	-73	81%	90	108	-18	83%	1	140%	6	6	1	0	2	8	5	811	110%	3
52 - Klinika infekčního lékařství	128	0	128	0%	34	0	34	0%	1	0%	1	1	0	1	1	1	1	0	0%	0


**Legenda:**

Denní report počtu pacientů přijatých k hospitalizaci čerpá z chorobopisu MEDEA.

Na úrovni kliniky obsahuje veškeré příjmy na lůžko dotčené kliniky, včetně hospitalizací přeložených z jiných klinik (ne však příjmy z jiných středisek v rámci dané kliniky).

Na úrovni FNOL celkem obsahuje pouze externí příjmy, vyloučeny jsou veškeré překlady v rámci FNOL.

Kumulativní počet pacientů přijatých k hospitalizaci od začátku roku je srovnáván se stejným obdobím referenčního roku. Ve stejné logice je srovnáván kumulativní počet posledních 30 dnů.

Ukazatel Pr7d23/Pr7d19: průměrný počet pacientů přijatých k hospitalizaci za posledních 7 dní aktuálního období je srovnán se 7-denním průměrem referenčního roku 2019.

Ukazatel 'Referenční cíl' do konce roku: vyjadřuje počet pacientů přijatých k hospitalizaci, který je nutno splnit do konce roku 2023 pro dosažení produkce referenčního roku 2019. Pokud byl vykázan v aktuálním roce do dne reportu vyšší objem péče, zůstává 'Referenční cíl' shodný s výkonností referenčního roku.

Referenční cíl se může lišit od 'produkčního cíle', který je uveden v měsíčním reportingu a reflektuje výsledky jednání hospodářských schůzek.

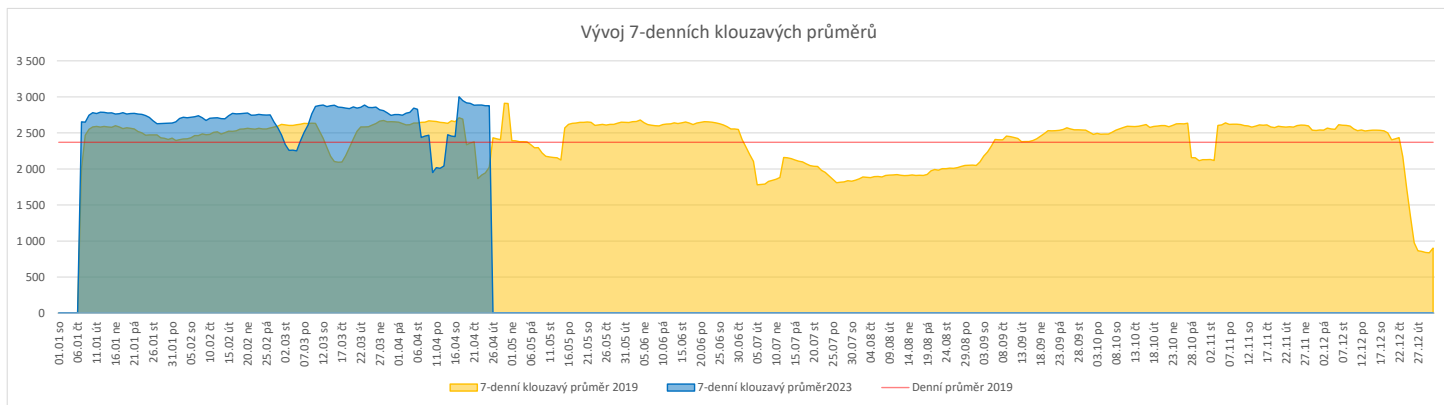
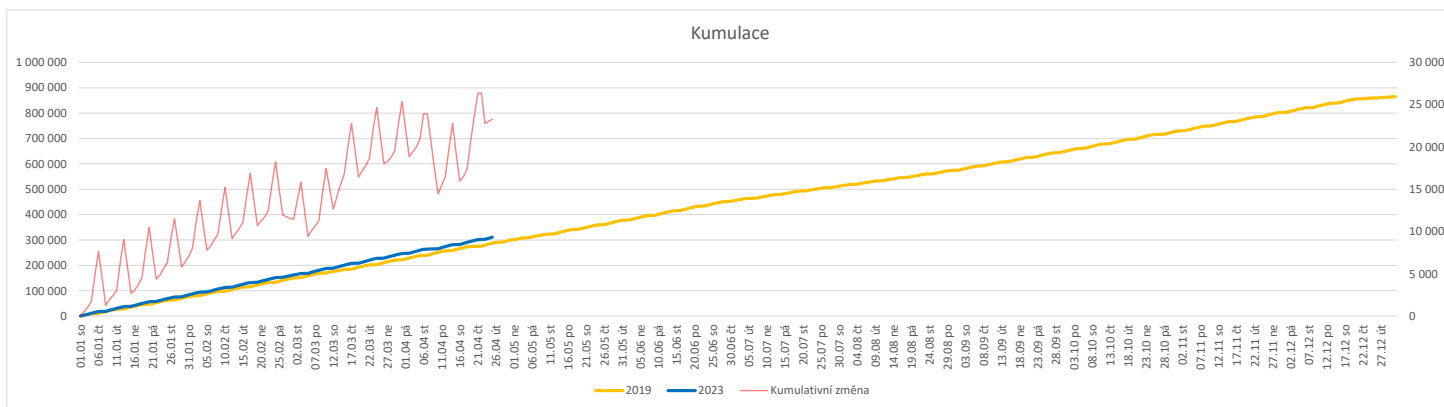
Ukazatel Týdenní navýšení: Navýšení týdenního počtu přijatých pacientů k hospitalizaci ve zbývajícím období do konce roku ke splnění 'Referenčního cíle'.

**Poznámka:**

01 - I. interní klinika - kardiologická

V počtech přijatých pacientů nejsou započítány hodnoty covid+ oddělení Franze Josefa

	Od počátku roku				Období posledních 30 dnů				Posledních 7 dní do 25.04.2023							Referenční cíl do konce roku	Týdenní navýšení				
	2023	2019	2023/2019	108%	2023	2019	2023/2019	102%	Pr7d23/Pr7d19	Út 25	Po 24	Ne 23	So 22	Pa 21	Čt 20			St 19			
<b>FNOL CELKEM</b>	<b>310 945</b>	<b>287 510</b>	<b>23 435</b>	<b>108%</b>	<b>82 743</b>	<b>80 781</b>	<b>1 962</b>	<b>102%</b>	<b>855</b>	<b>142%</b>	<b>4 100</b>	<b>4 287</b>	<b>490</b>	<b>482</b>	<b>3 371</b>	<b>3 601</b>	<b>3 803</b>	<b>577 523</b>	<b>100%</b>	<b>0</b>	
01 - I. interní klinika - kardiologická	9 798	10 081	-283	97%	2 638	2 922	-284	90%	33	153%	124	133	10	6	141	113	145	19 293	101%	8	
02 - II. interní klinika gastroenterologická a geriatrická	10 960	8 731	2 229	126%	2 850	2 335	515	122%	52	195%	134	132	4	1	137	172	161	17 926	100%	0	
03 - III. interní klinika - nefrologická, revmatologická a endokrinologická	15 384	13 867	1 517	111%	4 094	3 929	165	104%	34	135%	208	229	1	6	182	235	72	28 502	100%	0	
04 - I. chirurgická klinika	8 814	8 398	416	105%	2 230	2 306	-76	97%	21	139%	132	117	16	7	56	91	108	16 055	100%	0	
05 - II. chirurgická klinika - cévně-transplantační	4 183	4 038	145	104%	1 022	1 145	-123	89%	5	123%	64	68	0	0	7	2	59	7 827	100%	0	
06 - Neurochirurgická klinika	4 216	3 517	699	120%	1 196	986	210	121%	20	194%	59	76	4	3	58	42	41	7 210	100%	0	
07 - Klinika anesteziologie, resuscitace a intenzivní medicíny	11 149	10 603	546	105%	2 948	2 875	73	103%	35	151%	155	162	7	3	123	142	139	19 557	100%	0	
08 - Porodnicko-gynekologická klinika	9 316	10 500	-1 184	89%	2 444	2 833	-389	86%	13	119%	112	105	13	20	107	103	108	23 341	105%	33	
09 - Novorozenecké oddělení	668	695	-27	96%	161	179	-18	90%	1	133%	3	10	1	0	1	14	11	1 524	102%	1	
10 - Dětská klinika	17 628	15 970	1 658	110%	4 824	4 296	528	112%	43	136%	188	220	47	55	186	212	226	30 795	100%	0	
11 - Ortopedická klinika	14 701	12 300	2 401	120%	3 947	3 435	512	115%	73	198%	180	295	12	1	177	167	196	24 061	100%	0	
12 - Urologická klinika	12 150	12 669	-519	96%	3 185	3 378	-193	94%	50	167%	161	202	0	0	158	156	186	25 085	102%	15	
13 - Otolaryngologická klinika	17 557	12 422	5 135	141%	4 482	3 307	1 175	136%	53	155%	169	188	60	67	182	201	186	23 417	100%	0	
14 - Oční klinika	14 923	13 438	1 485	111%	4 085	3 929	156	104%	41	142%	195	216	20	29	136	202	173	27 026	100%	0	
15 - Oddělení alergologie a kl. imun.	8 969	8 625	344	104%	2 514	2 587	-73	97%	34	153%	164	166	0	0	120	126	104	16 146	100%	0	
16 - Klinika plicních nemocí a tuberkulózy	9 911	9 799	112	101%	2 517	2 887	-370	87%	15	121%	158	160	0	2	52	67	144	19 086	100%	0	
17 - Neurologická klinika	7 320	7 888	-568	93%	2 012	2 239	-227	90%	15	128%	136	110	3	0	69	92	80	16 623	104%	16	
18 - Klinika psychiatrie	6 480	5 218	1 262	124%	1 629	1 413	216	115%	25	173%	74	67	12	6	87	77	85	11 844	100%	0	
19 - Klinika pracovního lékařství	4 964	5 946	-982	83%	1 341	1 999	-658	67%	-23	66%	67	62	0	0	64	64	62	11 795	109%	28	
20 - Klinika chorob kožních a pohlavních	14 448	13 035	1 413	111%	3 729	3 662	67	102%	51	162%	236	230	1	10	141	99	213	25 045	100%	0	
21 - Onkologická klinika	23 518	19 481	4 037	121%	6 332	5 444	888	116%	95	173%	341	339	12	4	257	288	330	39 489	100%	0	
22 - Klinika nukleární medicíny	945	1 042	-97	91%	244	304	-60	80%	2	135%	21	5	2	1	11	21	4	2 309	104%	3	
25 - Klinika ústní, čelistní a obličejové chirurgie	12 512	12 660	-148	99%	3 364	3 583	-219	94%	5	104%	141	130	62	71	153	108	140	29 264	101%	5	
26 - Oddělení rehabilitace	12 904	10 944	1 960	118%	3 376	3 140	236	108%	46	167%	166	185	3	8	136	145	157	23 476	100%	0	
27 - Klinika tělovýchovného lékařství a kardiiovaskulární rehabilitace	8 439	7 573	866	111%	2 210	2 107	103	105%	26	152%	113	106	0	0	91	107	115	14 408	100%	0	
28 - Ústav lékařské genetiky	2 102	2 694	-592	78%	522	733	-211	71%	8	183%	34	21	0	0	28	20	25	5 082	113%	17	
29 - Oddělení plastické a estetické chirurgie	4 826	5 322	-496	91%	1 249	1 373	-124	91%	16	157%	80	69	2	2	53	59	53	10 548	105%	14	
30 - Oddělení geriatric	775	892	-117	87%	187	273	-86	68%	-2	82%	12	10	0	0	9	6	13	1 832	107%	4	
31 - Traumatologická klinika	5 523	6 298	-775	88%	1 556	1 729	-173	90%	15	139%	85	79	0	0	74	51	85	13 879	106%	22	
32 - Hemato-onkologická klinika	8 655	8 354	301	104%	2 370	2 492	-122	95%	28	147%	113	103	3	1	109	151	130	17 481	100%	0	
33 - Oddělení klinické biochemie	457	389	68	117%	136	154	-18	88%	-0	91%	6	12	0	0	0	11	0	816	101%	0	
35 - Transfúzní oddělení	129	72	57	179%	31	20	11	155%	1	900%	1	2	0	0	1	4	1	141	100%	0	
36 - Oddělení klinické logopedie	262	156	106	168%	66	31	35	213%	1	200%	4	4	0	0	1	3	4	374	100%	0	
39 - Oddělení klinické psychologie	2 512	2 258	254	111%	642	622	20	103%	10	178%	39	38	0	0	28	32	25	4 340	100%	0	
43 - Ústav farmakologie	113	98	15	115%	42	25	17	168%	0	200%	1	0	0	0	0	2	1	251	100%	0	
45 - Sociální oddělení	596	530	66	112%	162	151	11	107%	3	244%	7	7	0	0	10	10	5	1 147	100%	0	
50 - Kardiochirurgická klinika	2 916	1 967	949	148%	785	575	210	137%	13	208%	35	47	5	1	31	33	21	4 303	100%	0	
52 - Klinika infekčního lékařství	99	0	99	0%	45	0	45	0%	1	0%	2	0	0	0	0	0	7	1	0	0%	0
60 - Oddělení urgentního příjmu	19 746	19 012	734	104%	5 478	5 373	105	102%	-7	96%	174	182	190	178	189	160	194	41 956	100%	0	
Očkovací centrum	341	577	-236	59%	0	0	0	0%	0	0%	0	0	0	0	0	0	0	236	0%	7	


**Legenda:**

Denní report počtu ambulantních vyšetření obsahuje všechny ambulantně ošetřená rodná čísla v daný den na konkrétní klinice.

Kumulativní počet ambulantních vyšetření od začátku roku je srovnáván se stejným obdobím referenčního roku. Ve stejné logice je srovnáván kumulativní počet posledních 30 dnů.

Ukazatel Pr7d23/Pr7d19: průměrný počet ambulantně vyšetřených pacientů za posledních 7 dní je srovnán se 7-denním průměrem referenčního roku 2019.

Ukazatel 'Referenční cíl' do konce roku: vyjadřuje počet ambulantně vyšetřených pacientů, který je nutno splnit do konce roku 2023 pro dosažení produkce referenčního roku 2019. Pokud byl vykázan v aktuálním roce do dne reportu vyšší objem péče, zůstává 'Referenční cíl' shodný s výkonností referenčního roku.

Referenční cíl se může lišit od 'produkčního cíle', který je uveden v měsíčním reportingu a reflektuje výsledky jednání hospodářských schůzek.

Ukazatel Týdenní navýšení: Navýšení týdenního počtu ambulantních vyšetření ve zbývajícím období do konce roku ke splnění 'Referenčního cíle'.

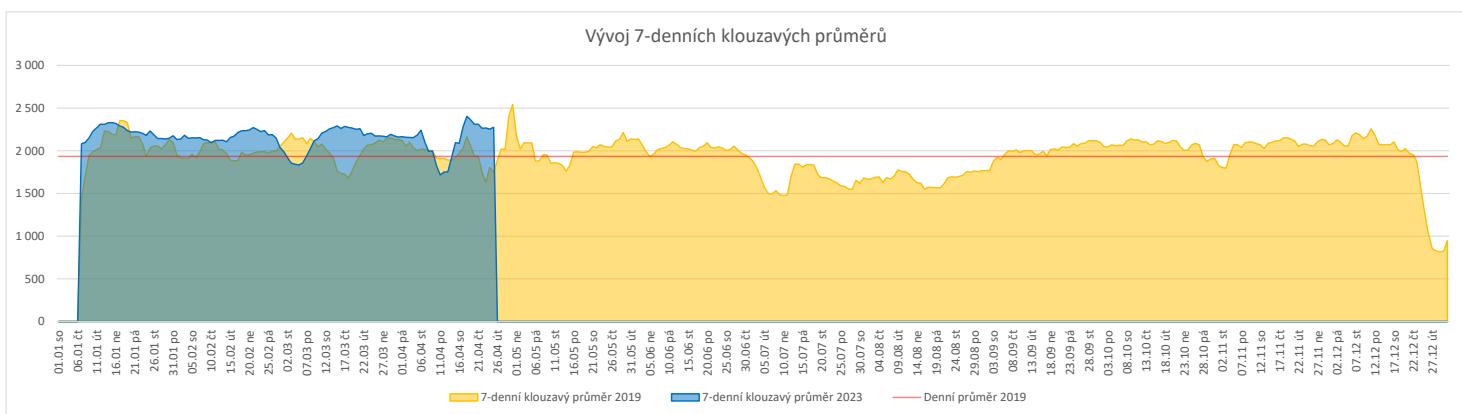
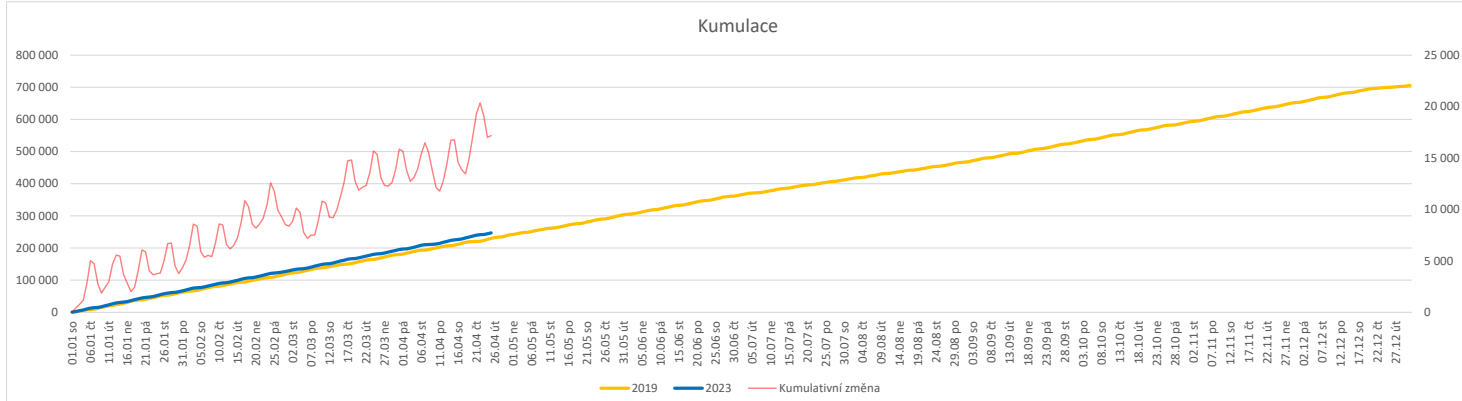
**Poznámka:**

60 - Oddělení urgentního příjmu

V počtech ambulantních vyšetření nejsou započítány vyšetření na pracovištích Antigenní testy a Odběrové místo.

**Vývoj počtu laboratorních výkonů evidovaných v OpenLIMS a žádanků evidovaných v LIMS (RČ/den/klinika) k datu 25.04.2023**

	Od počátku roku				Období posledních 30 dnů			Posledních 7 dní do 25.04.2023							Referenční cíl do konce roku	Týdenní navýšení				
	2023	2019	2023/2019	106%	2023	2019	2023/2019	Pr7d23/Pr7d19	Út 25	Po 24	Ne 23	So 22	Pa 21	Čt 20			St 19			
<b>FNOL CELKEM</b>	<b>236 942</b>	<b>223 912</b>	<b>13 030</b>	<b>106%</b>	<b>62 741</b>	<b>62 729</b>	<b>12</b>	<b>100%</b>	<b>532</b>	<b>130%</b>	<b>3 006</b>	<b>1 851</b>	<b>674</b>	<b>1 574</b>	<b>2 652</b>	<b>2 651</b>	<b>2 841</b>	<b>475 758</b>	<b>82%</b>	<b>0</b>
28 - Ústav lékařské genetiky	1 023	848	175	121%	254	251	3	101%	6	224%	24	14	0	0	20	9	9	1 506	100%	0
32 - Hemato-onkologická klinika	83 080	76 459	6 621	109%	22 330	21 086	1 244	106%	201	135%	1 000	1 053	254	269	861	980	982	158 376	100%	0
33 - Oddělení klinické biochemie	113 405	109 299	4 106	104%	29 773	30 327	-554	98%	210	125%	1 520	294	299	1 157	1 244	1 245	1 515	226 220	100%	0
35 - Transfúzní oddělení	7 255	7 726	-471	94%	1 984	2 104	-120	94%	3	104%	40	83	66	82	91	61	33	16 106	103%	14
38 - Ústav soudního lékařství a medicínského práva	1 374	1 051	323	131%	381	429	-48	89%	5	131%	61	1	0	0	96	1	3	2 352	100%	0
40 - Ústav mikrobiologie	30 805	28 529	2 276	108%	8 019	8 532	-513	94%	12	105%	361	406	55	66	340	355	299	54 647	100%	0


**Legenda:**

Denní report obsahuje množství laboratorních výkonů ve vyjádření RČ/den/klinika evidovaných v systému OpenLIMS.

U klinik 28 a 40 jsou zdrojem obdržené žádanky ve vyjádření RČ/den/klinika evidovaných v systému LIMS.

Kumulativní počet laboratorních výkonů od začátku roku je srovnáván se stejným obdobím referenčního roku. Ve stejné logice je srovnáván kumulativní počet posledních 30 dnů.

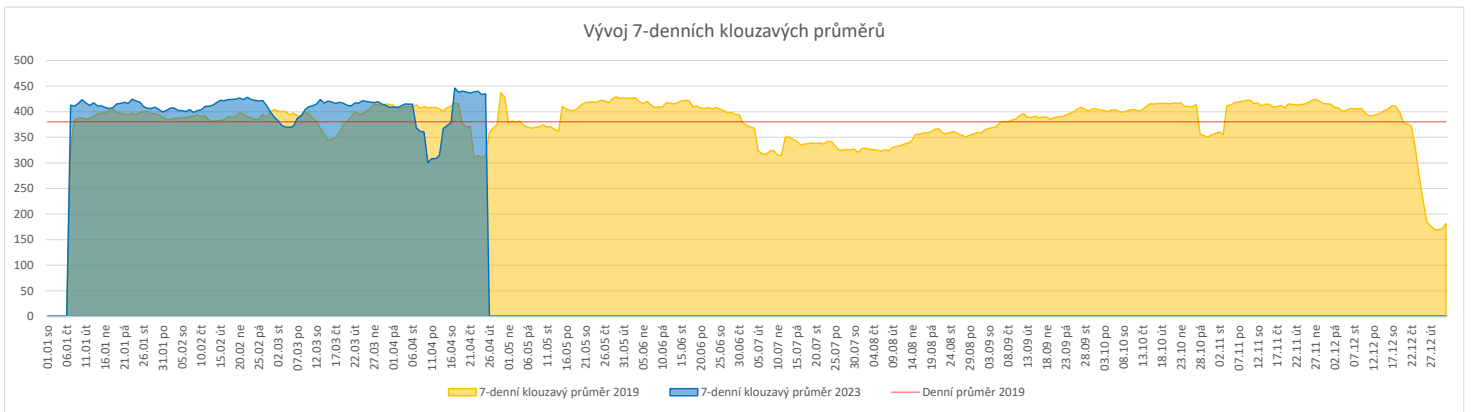
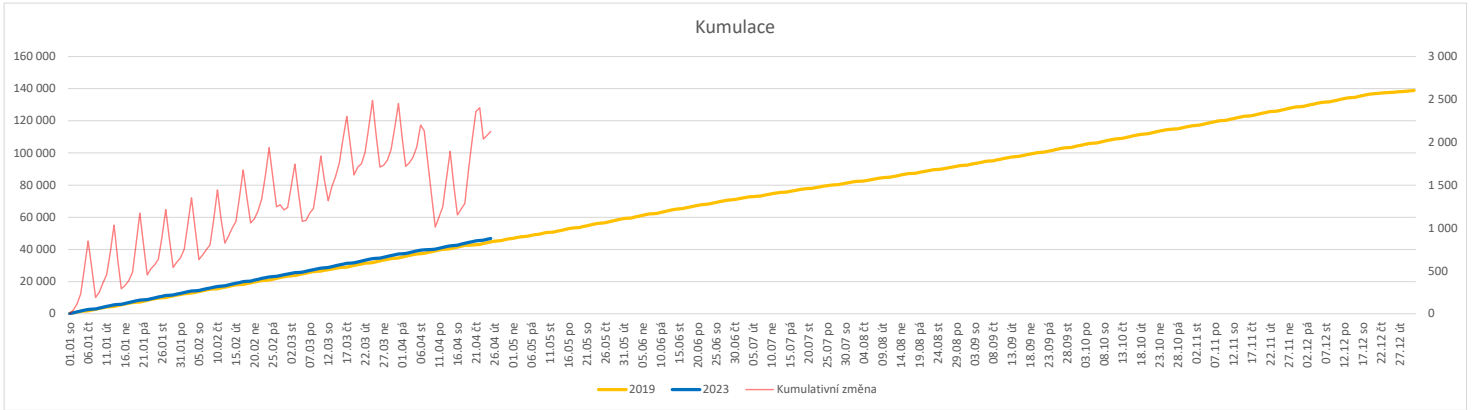
Ukazatel Pr7d23/Pr7d19: průměrný počet laboratorních výkonů za posledních 7 dní je srovnán se 7-denním průměrem referenčního roku 2019.

Ukazatel 'Referenční cíl' do konce roku: vyjadřuje počet laboratorních výkonů, který je nutno splnit do konce roku 2023 pro dosažení produkce referenčního roku 2019. Pokud byl vykázan v aktuálním roce do dne reportu vyšší objem péče, zůstává 'Referenční cíl' shodný s výkonností referenčního roku.

Referenční cíl se může lišit od 'produkčního cíle', který je uveden v měsíčním reportingu a reflektuje výsledky jednání hospodářských schůzek.

Ukazatel Týdenní navýšení: Navýšení týdenního počtu laboratorních výkonů ve zbývajícím období do konce roku ke splnění 'Referenčního cíle'.

	Od počátku roku				Období posledních 30 dnů				Posledních 7 dní do 25.04.2023							Referenční cíl do konce roku	Týdenní navýšení			
	2023	2019	2023/2019	105%	2023	2019	2023/2019	100%	Pr7d23/Pr7d19	Út 25	Po 24	Ne 23	So 22	Pa 21	Čt 20			St 19		
<b>FNOL CELKEM</b>	<b>46 884</b>	<b>44 703</b>	<b>2 181</b>	<b>105%</b>	<b>12 395</b>	<b>12 351</b>	<b>44</b>	<b>100%</b>	<b>120</b>	<b>138%</b>	<b>552</b>	<b>567</b>	<b>203</b>	<b>187</b>	<b>482</b>	<b>495</b>	<b>560</b>	<b>94 170</b>	<b>100%</b>	<b>0</b>
22 - Klinika nukleární medicíny	3 161	3 421	-260	92%	802	929	-127	86%	13	171%	37	36	17	14	39	36	43	7 116	104%	8
34 - Radiologická klinika	43 723	41 282	2 441	106%	11 593	11 422	171	101%	107	136%	515	531	186	173	443	459	517	87 314	100%	0


**Legenda:**

Denní report obsahuje množství RDG výkonů ve vyjádření RČ/den/klinika.

Kumulativní počet RDG výkonů od začátku roku je srovnáván se stejným obdobím referenčního roku. Ve stejné logice je srovnáván kumulativní počet posledních 30 dní.

Ukazatel Pr7d23/Pr7d19: průměrný počet RDG výkonů za posledních 7 dní je srovnán se 7-denním průměrem referenčního roku 2019.

Ukazatel 'Referenční cíl' do konce roku: vyjadřuje počet RDG výkonů, který je nutno splnit do konce roku 2023 pro dosažení produkce referenčního roku 2019. Pokud byl vykázan v aktuálním roce do dne reportu vyšší objem péče, zůstává 'Referenční cíl' shodný s výkonností referenčního roku.

Referenční cíl se může lišit od 'produkčního cíle', který je uveden v měsíčním reportingu a reflektuje výsledky jednání hospodářských schůzek.

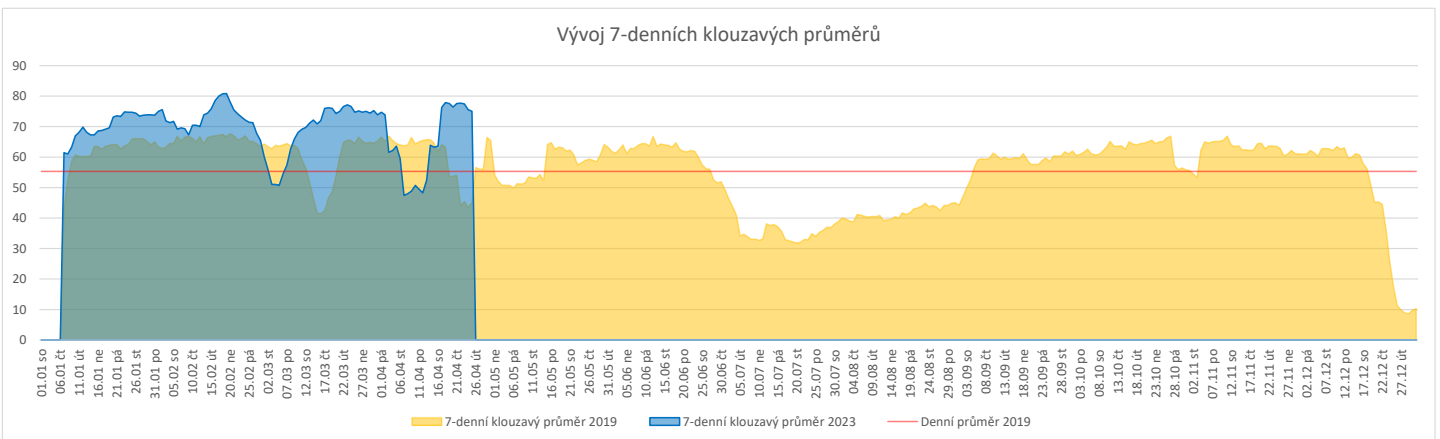
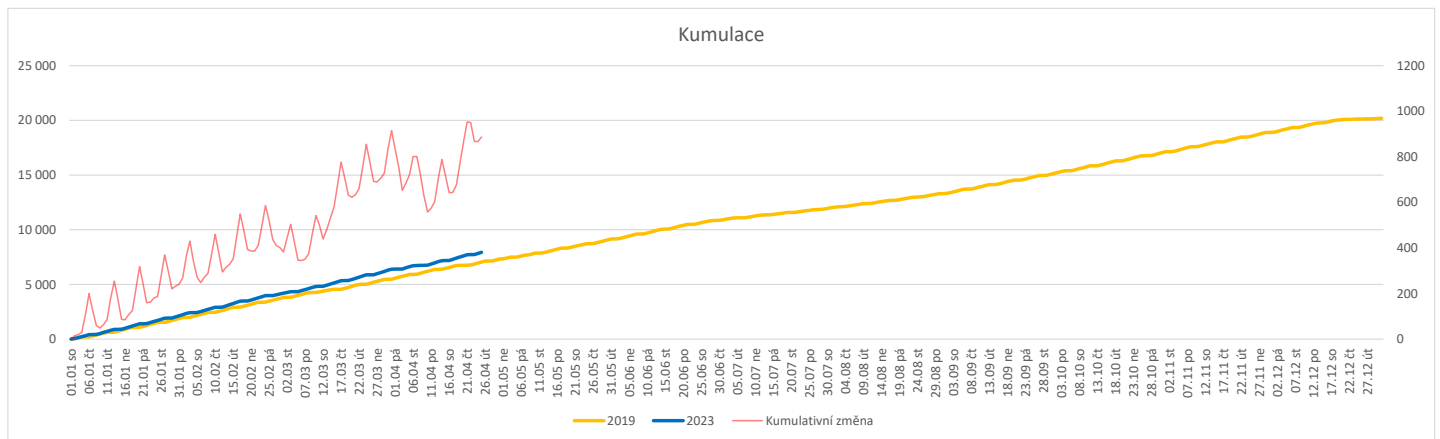
Ukazatel Týdenní navýšení: Navýšení týdenního počtu RDG výkonů ve zbývajícím období do konce roku ke splnění 'Referenčního cíle'.

**Poznámka:**

34 - Radiologická klinika

V počtech RDG vyšetření nejsou započítána mamografická vyšetření.

	Od počátku roku				Období posledních 30 dnů				Posledních 7 dní do 25.04.2023							Referenční cíl do konce roku	Týdenní navýšení			
	2023	2019	2023/2019	%	2023	2019	2023/2019	%	Pr7d23/Pr7d19	Út 25	Po 24	Ne 23	So 22	Pa 21	Čt 20			St 19		
<b>FNOL CELKEM (pouze celková anestezie, bez klinik s počtem 0 v roce 2019)</b>	<b>6 994</b>	<b>6 924</b>	<b>70</b>	<b>101%</b>	<b>1 819</b>	<b>1 919</b>	<b>-100</b>	<b>95%</b>												
<b>Celkem operace evidované v MEDIX</b>	<b>10 093</b>	<b>7 054</b>	<b>3 039</b>	<b>143%</b>	<b>2 616</b>	<b>1 949</b>	<b>667</b>	<b>134%</b>	<b>50</b>	<b>212%</b>	<b>144</b>	<b>117</b>	<b>13</b>	<b>13</b>	<b>122</b>	<b>134</b>	<b>124</b>	<b>13 133</b>	<b>100%</b>	<b>0</b>
01 - I. interní klinika - kardiologická	1 788	0	1 788	0%	468	0	468	0%	17	0%	25	22	3	5	21	25	19	1	100%	0
02 - II. interní klinika gastroenterologická a geriatrická	304	0	304	0%	68	0	68	0%	3	0%	6	4	0	0	4	0	5	0	0%	0
04 - I. chirurgická klinika	1 194	1 142	52	105%	297	319	-22	93%	4	153%	14	8	3	1	14	17	18	2 075	100%	0
05 - II. chirurgická klinika - cévně-transplantační	445	436	9	102%	124	137	-13	91%	2	178%	12	10	0	2	4	0	4	802	100%	0
06 - Neurochirurgická klinika	606	567	39	107%	163	160	3	102%	1	129%	8	7	2	0	7	9	7	1 200	100%	0
08 - Porodnicko-gynekologická klinika	808	855	-47	95%	190	218	-28	87%	3	149%	10	8	2	1	10	15	9	1 692	103%	2
10 - Dětská klinika	152	139	13	109%	48	40	8	120%	1	200%	0	0	0	0	5	0	7	214	100%	0
11 - Ortopedická klinika	1 138	1 056	82	108%	304	289	15	105%	5	180%	19	11	0	0	12	21	16	1 826	100%	0
12 - Urologická klinika	640	672	-32	95%	165	184	-19	90%	2	146%	12	5	0	0	6	11	7	1 317	102%	1
13 - Otolaryngologická klinika	703	534	169	132%	173	143	30	121%	4	229%	9	11	0	0	12	9	7	960	100%	0
14 - Oční klinika	96	93	3	103%	19	27	-8	70%	1	300%	1	5	0	0	0	3	0	148	100%	0
16 - Klinika plicních nemocí a tuberkulózy	66	0	66	0%	15	0	15	0%	0	0%	0	2	0	0	0	1	0	0	0%	0
21 - Onkologická klinika	20	0	20	0%	8	0	8	0%	0	0%	1	0	0	0	0	0	0	0	0%	0
25 - Klinika ústní, žebelní a obličejové chirurgie	363	182	181	199%	102	50	52	204%	2	288%	4	3	0	0	4	5	7	380	100%	0
29 - Oddělení plastické a estetické chirurgie	740	267	473	277%	200	74	126	270%	6	482%	12	8	0	0	13	11	9	460	100%	0
31 - Traumatologická klinika	623	695	-72	90%	175	206	-31	85%	0	100%	5	8	2	4	8	5	6	1 557	105%	2
34 - Radiologická klinika	114	20	94	570%	27	5	22	540%	1	500%	3	2	0	0	0	0	0	28	100%	0
47 - Centrální operační sály	27	137	-110	20%	6	30	-24	20%	-1	0%	0	0	0	0	0	0	0	257	175%	4
50 - Kardiochirurgická klinika	266	259	7	103%	64	67	-3	96%	0	108%	3	3	1	0	2	2	3	477	100%	0


**Legenda:**

Denní report počtu operací obsahuje všechny uvedeným oddělením prováděné operace v daný den na sálech, které jsou evidované v MEDIX.

Kumulativní počet operací od začátku roku je srovnáván se stejným obdobím referenčního roku. Ve stejné logice je srovnáván kumulativní počet posledních 30 dnů.

Ukazatel Pr7d23/Pr7d19: průměrný počet operací za posledních 7 dní je srovnán se 7-denním průměrem referenčního roku 2019.

Ukazatel 'Referenční cíl' do konce roku: vyjadřuje počet operací, který je nutno splnit do konce roku 2023 pro dosažení produkce referenčního roku 2019. Pokud byl vykázan v aktuálním roce do dne reportu vyšší objem péče, zůstává 'Referenční cíl' shodný s výkonností referenčního roku.

Referenční cíl se může lišit od 'produkčního cíle', který je uveden v měsíčním reportingu a reflektuje výsledky jednání hospodářských schůzek.

Ukazatel Týdenní navýšení: Navýšení týdenního počtu operací ve zbývajícím období do konce roku ke splnění 'Referenčního cíle'.

Ukazatel FNOL celkem nezahrnuje kliniky, které měly v referenčním roce počet operací v MEDIX 0 a které neproběhly v celkové anestezii.

### Využití operačních sálů dětské kliniky dle operujících klinik k datu 25.04.2023

	Od počátku roku				Období posledních 30 dnů				Posledních 7 dní od do 25.04.2023							Referenční cíl do konce roku	Týdenní navýšení			
	2023	2019	2023/2019		2023	2019	2023/2019		Pr7d/Pr7d	Út 25	Po 24	Ne 23	So 22	Pa 21	Čt 20			St 19		
<b>FNOL CELKEM</b>	<b>704</b>	<b>663</b>	<b>41</b>	<b>106%</b>	<b>195</b>	<b>182</b>	<b>13</b>	<b>107%</b>	<b>21</b>	<b>184%</b>	<b>9</b>	<b>12</b>	<b>0</b>	<b>0</b>	<b>12</b>	<b>7</b>	<b>12</b>	<b>1097</b>	<b>100%</b>	<b>0</b>
04 - I. chirurgická klinika	110	142	-32	77%	34	44	-10	77%	1	75%	4	0	0	0	1	4	0	231	116%	1
05 - II. chirurgická klinika - cévně-transplantační	2	5	-3	40%	1	1	0	100%	1	0%	1	0	0	0	0	0	0	17	121%	1
06 - Neurochirurgická klinika	0	0	0	0%	0	0	0	0%	0	0%	0	0	0	0	0	0	0	0	0%	0
08 - Porodnicko-gynekologická klinika	0	0	0	0%	0	0	0	0%	0	0%	0	0	0	0	0	0	0	0	0%	0
10 - Dětská klinika	152	139	13	109%	48	40	8	120%	6	117%	0	0	0	0	5	0	7	214	100%	0
11 - Ortopedická klinika	33	14	19	236%	12	7	5	171%	1	100%	0	0	0	0	0	0	3	28	100%	0
12 - Urologická klinika	128	158	-30	81%	33	46	-13	72%	0	171%	4	0	0	0	0	3	0	305	111%	1
13 - Otolaryngologická klinika	203	130	73	156%	48	29	19	166%	13	0%	0	7	0	0	6	0	0	238	100%	0
14 - Oční klinika	31	24	7	129%	9	4	5	225%	5	0%	0	5	0	0	0	0	0	50	100%	0
25 - Klinika ústní, čelistní a obličejové chirurgie	0	2	-2	0%	0	0	0	0%	0	0%	0	0	0	0	0	0	0	4	200%	1
29 - Oddělení plastické a estetické chirurgie	29	37	-8	78%	4	7	-3	57%	0	0%	0	0	0	0	0	0	0	59	116%	1
31 - Traumatologická klinika	15	12	3	125%	6	4	2	150%	0	0%	0	0	0	0	0	0	2	26	100%	0
47 - Centrální operační sály	1	0	1	0%	0	0	0	0%	0	0%	0	0	0	0	0	0	0	0	0%	0
50 - Kardiochirurgická klinika	0	0	0	0%	0	0	0	0%	0	0%	0	0	0	0	0	0	0	0	0%	0

