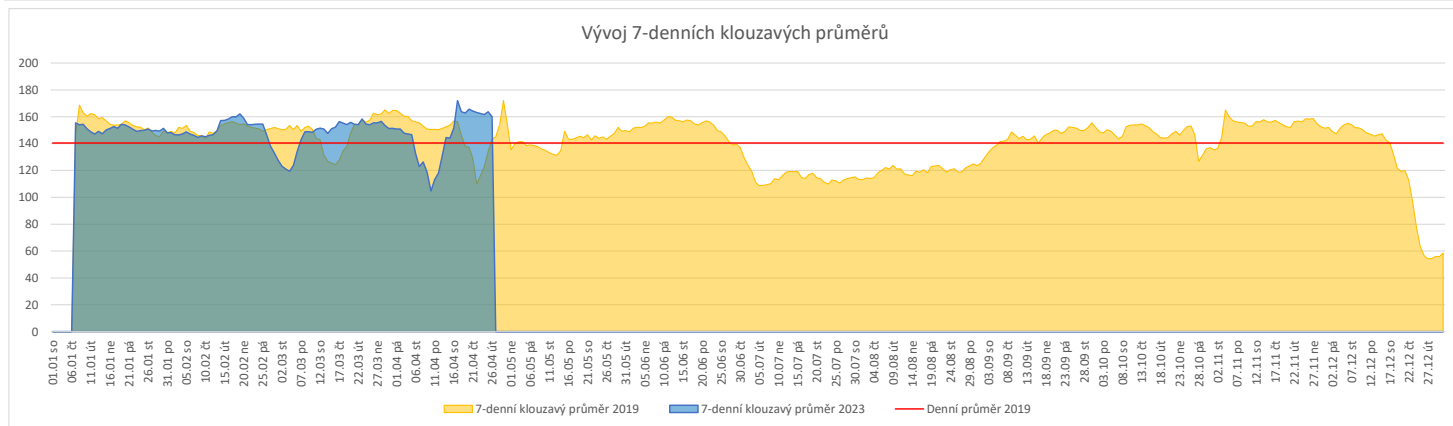
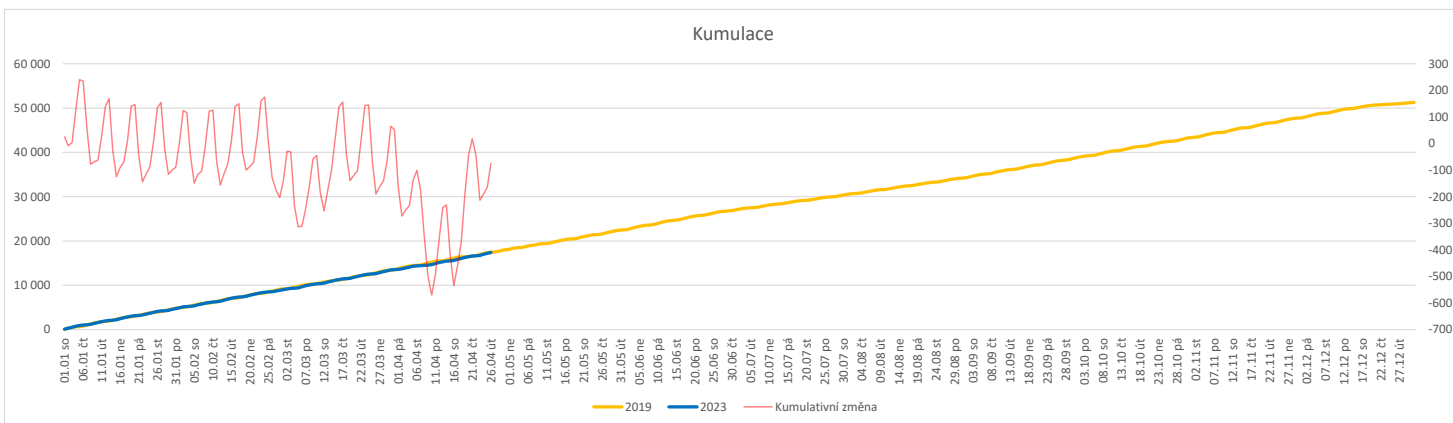


	Od počátku roku			Období posledních 30 dnů			Posledních 7 dní do 26.04.2023											Referenční cíl do konce roku	Týdenní navýšení
	2023	2019	2023/2019	2023	2019	2023/2019	Pr7d23/Pr7d19	St 26	Út 25	Po 24	Ne 23	So 22	Pa 21	Čt 20					
FNOL CELKEM - bez překladů vč. COVID+ (kliniky níže vč. překladů)	17 398	17 472	-74 100%	4 748	4 632	116 103%	17 112%	198	206	258	101	45	122	190	33 871	100%	3		
Chirurgické obory	8 754	9 055	-301 97%	2 408	2 358	50 102%	8 111%	110	104	130	65	20	51	98	17 205	102%	9		
04 - I. chirurgická klinika	1 379	1 401	-22 98%	381	359	22 106%	2 119%	16	14	18	9	4	7	14	2 561	101%	1		
05 - II. chirurgická klinika - cévně-transplantační	611	645	-34 95%	167	181	-14 92%	1 128%	12	5	11	7	1	4	6	1 124	103%	1		
06 - Neurochirurgická klinika	626	570	56 110%	179	147	32 122%	0 109%	9	7	8	4	0	3	7	1 215	100%	0		
08 - Porodnicko-gynekologická klinika	1 287	1 406	-119 92%	341	377	-36 90%	2 115%	14	17	14	12	5	11	18	2 982	104%	4		
10 - Dětská klinika	1 588	1 602	-14 99%	449	402	47 112%	2 113%	22	19	25	15	7	11	13	3 016	100%	1		
11 - Ortopedická klinika	1 083	1 018	65 106%	298	247	51 121%	2 134%	12	13	22	7	0	1	12	1 737	100%	0		
12 - Urologická klinika	651	704	-53 92%	170	179	-9 95%	0 108%	6	4	14	4	1	3	10	1 468	104%	2		
13 - Otolaryngologická klinika	516	502	14 103%	136	126	10 108%	0 100%	5	7	9	4	1	2	3	892	100%	0		
14 - Oční klinika	363	336	27 108%	98	89	9 110%	0 100%	7	5	2	1	0	1	3	552	100%	0		
25 - Klinika ústní, čelistní a obličejové chirurgie	351	375	-24 94%	102	106	-4 96%	-0 87%	4	7	4	1	0	1	3	851	103%	1		
31 - Traumatologická klinika	620	789	-169 79%	183	221	-38 83%	-1 92%	6	7	10	3	3	6	11	1 735	111%	5		
50 - Kardiochirurgická klinika	245	276	-31 89%	59	74	-15 80%	-0 94%	3	2	4	1	0	4	3	509	106%	1		
Interní a kmenové obory	8 644	8 417	227 103%	2 340	2 274	66 103%	8 112%	88	102	128	36	25	71	92	16 893	102%	0		
01 - I. interní klinika - kardiologická	1 864	1 842	22 101%	502	498	4 101%	3 120%	24	22	25	6	6	14	21	3 405	100%	0		
02 - II. interní klinika gastroenterologie a geriatry	1 030	898	132 115%	271	229	42 118%	0 100%	7	12	12	3	2	9	9	1 907	100%	0		
03 - III. interní klinika - nefrologická, revmatologická a endokrinologická	949	964	-15 98%	247	248	-1 100%	0 106%	12	6	17	1	3	7	9	2 000	101%	1		
07 - Klinika anesteziologie, resuscitace a intenzivní medicíny	538	163	375 330%	145	38	107 382%	5 667%	9	5	11	2	1	9	3	3 725	100%	0		
09 - Novorozenecké oddělení	684	762	-78 90%	181	224	-43 81%	-1 90%	4	8	6	13	2	7	6	1 854	104%	3		
16 - Klinika plicních nemocí a tuberkulózy	1 130	1 175	-45 96%	316	285	31 111%	3 142%	12	14	22	4	2	8	13	2 216	102%	2		
17 - Neurologická klinika	948	883	65 107%	241	282	-41 85%	0 105%	9	12	15	3	6	8	9	1 929	100%	0		
18 - Klinika psychiatrie	386	424	-38 91%	114	108	6 106%	-1 77%	3	4	1	2	1	2	4	859	105%	2		
20 - Klinika chorob kožních a pohlavních	272	253	19 108%	70	66	4 106%	0 119%	3	6	5	0	1	2	2	453	100%	0		
21 - Onkologická klinika	851	705	146 121%	254	205	49 124%	2 126%	10	10	13	1	1	10	14	1 566	100%	0		
22 - Klinika nukleární medicíny	130	128	2 102%	32	32	0 100%	-0 63%	3	0	2	0	0	0	0	197	100%	0		
26 - Oddělení rehabilitace	325	300	25 108%	85	74	11 115%	0 105%	2	4	11	0	0	4	1	521	100%	0		
30 - Oddělení geriatry	211	234	-23 90%	62	65	-3 95%	-1 76%	1	3	5	0	0	1	3	444	105%	1		
32 - Hemato-onkologická klinika	312	383	-71 81%	94	104	-10 90%	1 129%	4	6	6	1	0	2	8	807	110%	2		
52 - Klinika infekčního lékařství	128	0	128 0%	32	0	32 0%	1 0%	0	1	1	0	1	1	1	0	0%	0		


Legenda:

Denní report počtu pacientů přijatých k hospitalizaci čerpá z chorobopisu MEDEA.

Na úrovni kliniky obsahuje veškeré příjmy na lůžko dotčené kliniky, včetně hospitalizací přeložených z jiných klinik (ne však příjmy z jiných středisek v rámci dané kliniky).

Na úrovni FNOL celkem obsahuje pouze externí příjmy, vyloučeny jsou veškeré překlady v rámci FNOL.

Kumulativní počet pacientů přijatých k hospitalizaci od začátku roku je srovnáván se stejným obdobím referenčního roku. Ve stejné logice je srovnáván kumulativní počet posledních 30 dnů.

Ukazatel Pr7d23/Pr7d19: průměrný počet pacientů přijatých k hospitalizaci za posledních 7 dní aktuálního období je srovnáván se 7-denním průměrem referenčního roku 2019.

Ukazatel 'Referenční cíl' do konce roku: vyjadřuje počet pacientů přijatých k hospitalizaci, který je nutno splnit do konce roku 2023 pro dosažení produkce referenčního roku 2019. Pokud byl vykázan v aktuálním roce do dne reportu vyšší objem péče, zůstává 'Referenční cíl' shodný s výkonností referenčního roku.

Referenční cíl se může lišit od 'produkčního cíle', který je uveden v měsíčním reportingu a reflektuje výsledky jednání hospodářských schůzek.

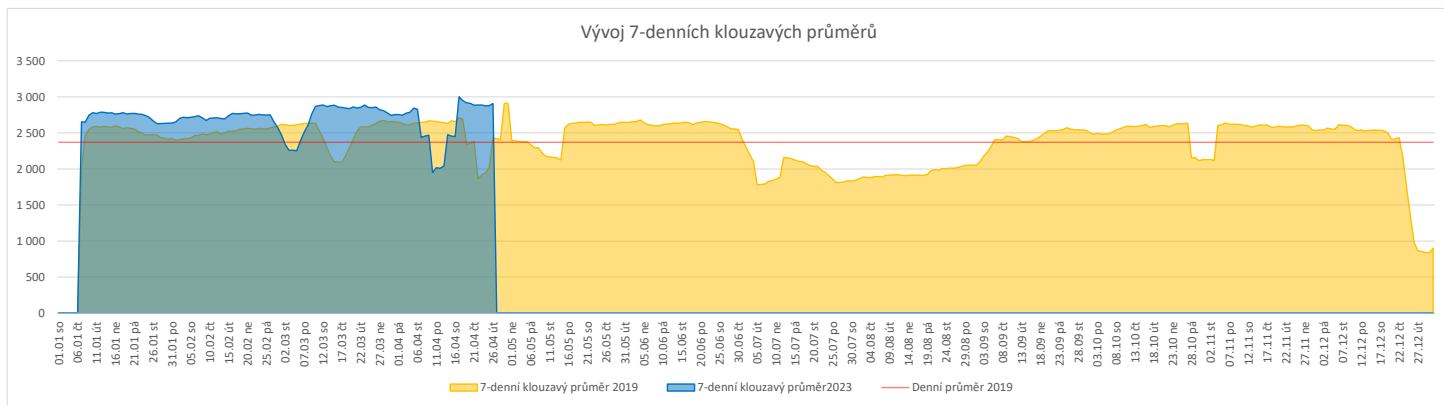
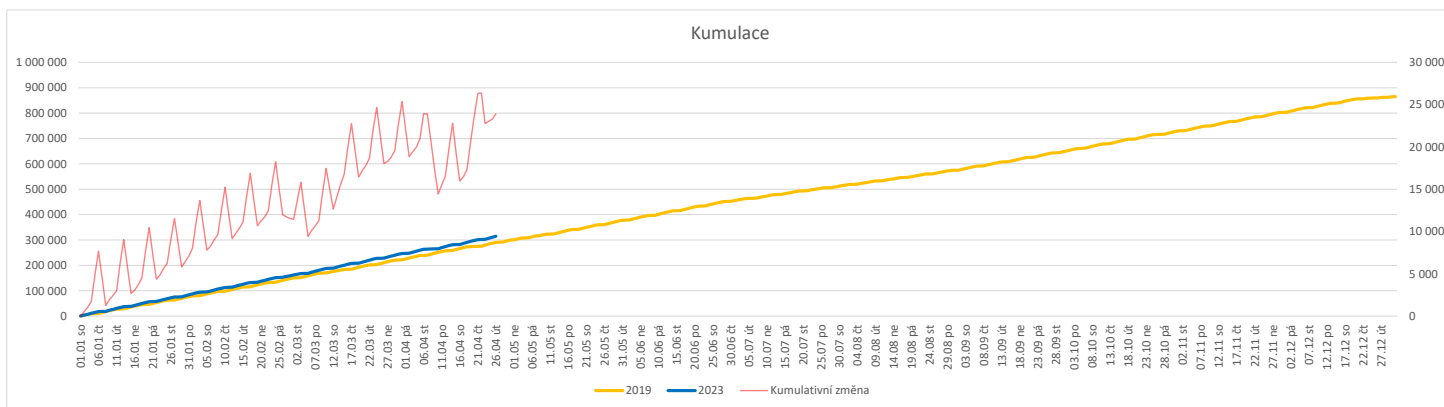
Ukazatel Týdenní navýšení: Navýšení týdenního počtu přijatých pacientů k hospitalizaci ve zbývajícím období do konce roku ke splnění 'Referenčního cíle'.

Poznámka:

01 - I. interní klinika - kardiologická

V počtech přijatých pacientů nejsou započítány hodnoty covid+ oddělení Franze Josefa

FNOL CELKEM	Od počátku roku				Období posledních 30 dnů				Posledních 7 dní do 26.04.2023										Referenční cíl do konce roku	Týdenní navýšení
	2023	2019	2023/2019	108%	2023	2019	2023/2019	107%	Pr7d23/Pr7d19	St 26	Út 25	Po 24	Ne 23	So 22	Pa 21	Čt 20				
01 - I. interní klinika - kardiologická	9 920	10 160	-240	98%	2 751	2 871	-120	96%	20	128%	122	124	133	10	6	141	113	19 171	101%	7
02 - II. interní klinika gastroenterologická a geriatrická	11 131	8 850	2 281	126%	3 018	2 322	696	130%	36	151%	171	134	132	4	1	137	172	17 807	100%	0
03 - III. interní klinika - nefrologická, revmatologická a endokrinologická	15 621	14 048	1 573	111%	4 329	3 932	397	110%	32	126%	237	208	229	1	6	182	235	28 321	100%	0
04 - I. chirurgická klinika	8 894	8 499	395	105%	2 291	2 281	10	100%	5	107%	80	132	117	16	7	56	91	15 954	100%	0
05 - II. chirurgická klinika - cévně-transplantační	4 238	4 094	144	104%	1 074	1 147	-73	94%	-3	91%	55	64	68	0	0	7	2	7 771	100%	0
06 - Neurochirurgická klinika	4 254	3 557	697	120%	1 231	989	242	124%	14	155%	38	59	76	4	3	58	42	7 170	100%	0
07 - Klinika anesteziologie, resuscitace a intenzivní medicíny	11 291	10 710	581	105%	3 087	2 839	248	109%	21	124%	142	155	162	7	3	123	142	19 450	100%	0
08 - Porodnicko-gynekologická klinika	9 427	10 621	-1 194	89%	2 544	2 831	-287	90%	-0	99%	111	112	105	13	20	107	103	23 230	105%	34
09 - Novorozenecké oddělení	675	703	-28	96%	166	181	-15	92%	-0	95%	7	3	10	1	0	1	14	1 517	102%	1
10 - Dětská klinika	17 863	16 088	1 775	111%	5 005	4 229	776	118%	35	128%	235	188	220	47	55	186	212	30 677	100%	0
11 - Ortopedická klinika	14 888	12 480	2 408	119%	4 122	3 449	673	120%	46	147%	187	180	295	12	1	177	167	23 881	100%	0
12 - Urologická klinika	12 314	12 814	-500	96%	3 347	3 343	4	100%	26	127%	164	161	202	0	0	158	156	24 921	102%	14
13 - Otolaryngologická klinika	17 730	12 531	5 199	141%	4 590	3 295	1 295	139%	46	144%	173	169	188	60	67	182	201	23 308	100%	0
14 - Oční klinika	15 123	13 593	1 530	111%	4 252	3 901	351	109%	28	124%	200	195	216	20	29	136	202	26 871	100%	0
15 - Oddělení alergologie a kl. imun.	9 074	8 747	327	104%	2 619	2 574	45	102%	16	120%	105	164	166	0	0	120	126	16 024	100%	0
16 - Klinika plicních nemocí a tuberkulózy	10 063	9 879	184	102%	2 667	2 794	-127	95%	5	106%	152	158	160	0	2	52	67	19 006	100%	0
17 - Neurologická klinika	7 420	7 970	-550	93%	2 111	2 185	-74	97%	6	110%	100	136	110	3	0	69	92	16 523	103%	16
18 - Klinika psychiatrie	6 554	5 296	1 258	124%	1 695	1 427	268	119%	12	128%	74	74	67	12	6	87	77	11 766	100%	0
19 - Klinika pracovního lékařství	5 036	6 232	-1 196	81%	1 413	2 195	-782	64%	-62	43%	72	67	62	0	0	64	64	11 723	111%	34
20 - Klinika chorob kožních a pohlavních	14 665	13 168	1 497	111%	3 935	3 591	344	110%	33	133%	217	236	230	1	10	141	99	24 912	100%	0
21 - Onkologická klinika	23 852	19 752	4 100	121%	6 657	5 460	1 197	122%	58	134%	334	341	339	12	4	257	288	39 218	100%	0
22 - Klinika nukleární medicíny	952	1 065	-113	89%	251	310	-59	81%	-0	96%	7	21	5	2	1	21	21	2 302	105%	4
25 - Klinika ústní, čelistní a obličejové chirurgie	12 645	12 780	-135	99%	3 424	3 578	-154	96%	-3	98%	133	141	130	62	71	153	108	29 131	100%	4
26 - Oddělení rehabilitace	13 065	11 057	2 008	118%	3 532	3 089	443	114%	31	137%	161	166	185	3	8	136	145	23 363	100%	0
27 - Klinika tělovýchovného lékařství a kardiiovaskulární rehabilitace	8 571	7 636	935	112%	2 342	2 088	254	112%	19	133%	132	113	106	0	0	91	107	14 345	100%	0
28 - Ústav lékařské genetiky	2 113	2 727	-614	77%	533	704	-171	76%	2	112%	11	34	21	0	0	28	20	5 071	114%	18
29 - Oddělení plastické a estetické chirurgie	4 905	5 350	-445	92%	1 326	1 328	-2	100%	16	150%	79	80	69	2	2	53	59	10 469	104%	13
30 - Oddělení geriatry	779	902	-123	86%	191	262	-71	73%	-4	58%	4	12	10	0	0	9	6	1 828	107%	4
31 - Traumatologická klinika	5 615	6 392	-777	88%	1 647	1 740	-93	95%	3	105%	92	85	79	0	0	74	51	13 787	106%	22
32 - Hemato-onkologická klinika	8 766	8 471	295	103%	2 480	2 487	-7	100%	9	112%	111	113	103	3	1	109	151	17 364	100%	0
33 - Oddělení klinické biochemie	466	389	77	120%	145	144	1	101%	1	119%	9	6	12	0	0	0	11	816	100%	0
35 - Transfúzní oddělení	131	73	58	179%	33	19	14	174%	1	500%	2	1	2	0	0	1	4	140	100%	0
36 - Oddělení klinické logopedie	264	158	106	167%	68	33	35	206%	1	140%	2	4	4	0	0	1	3	372	100%	0
39 - Oddělení klinické psychologie	2 579	2 278	301	113%	709	601	108	118%	13	184%	67	39	38	0	0	28	32	4 320	100%	0
43 - Ústav farmakologie	116	100	16	116%	45	26	19	173%	0	150%	3	1	0	0	0	2	249	100%	0	
45 - Sociální oddělení	604	536	68	113%	170	151	19	113%	3	191%	8	7	7	0	0	10	10	1 141	100%	0
50 - Kardiochirurgická klinika	2 955	1 989	966	149%	821	567	254	145%	12	184%	39	35	47	5	1	31	33	4 281	100%	0
52 - Klinika infekčního lékařství	104	0	104	0%	50	0	50	0%	2	0%	5	2	0	0	0	0	7	0	0%	0
60 - Oddělení urgentního příjmu	19 928	19 188	740	104%	5 477	5 400	77	101%	-7	96%	182	174	182	190	178	189	160	41 780	100%	0
Očkovací centrum	341	577	-236	59%	0	0	0	0%	0	0%	0	0	0	0	0	0	0	236	0%	7


Legenda:

Denní report počtu ambulantních vyšetření obsahuje všechny ambulantně ošetřená rodná čísla v daný den na konkrétní klinice.

Kumulativní počet ambulantních vyšetření od začátku roku je srovnáván se stejným obdobím referenčního roku. Ve stejné logice je srovnáván kumulativní počet posledních 30 dnů.

Ukazatel Pr7d23/Pr7d19: průměrný počet ambulantně vyšetřených pacientů za posledních 7 dní je srovnán se 7-denním průměrem referenčního roku 2019.

Ukazatel 'Referenční cíl' do konce roku: vyjadřuje počet ambulantně vyšetřených pacientů, který je nutno splnit do konce roku 2023 pro dosažení produkce referenčního roku 2019. Pokud byl vykázan v aktuálním roce do dne reportu vyšší objem péče, zůstává 'Referenční cíl' shodný s výkonností referenčního roku.

Referenční cíl se může lišit od 'produkčního cíle', který je uveden v měsíčním reportingu a reflektuje výsledky jednání hospodářských schůzek.

Ukazatel Týdenní navýšení: Navýšení týdenního počtu ambulantních vyšetření ve zbývajícím období do konce roku ke splnění 'Referenčního cíle'.

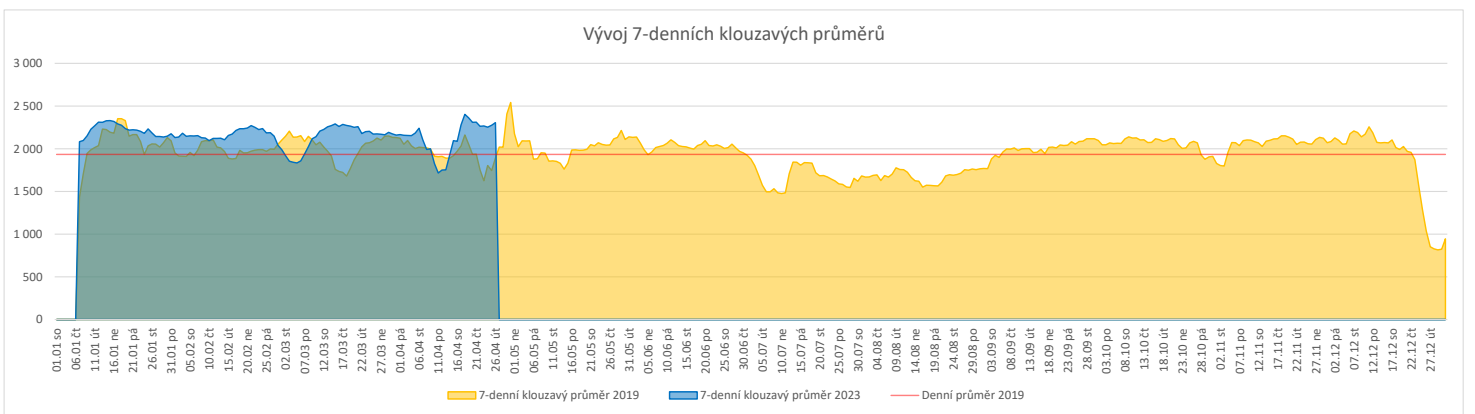
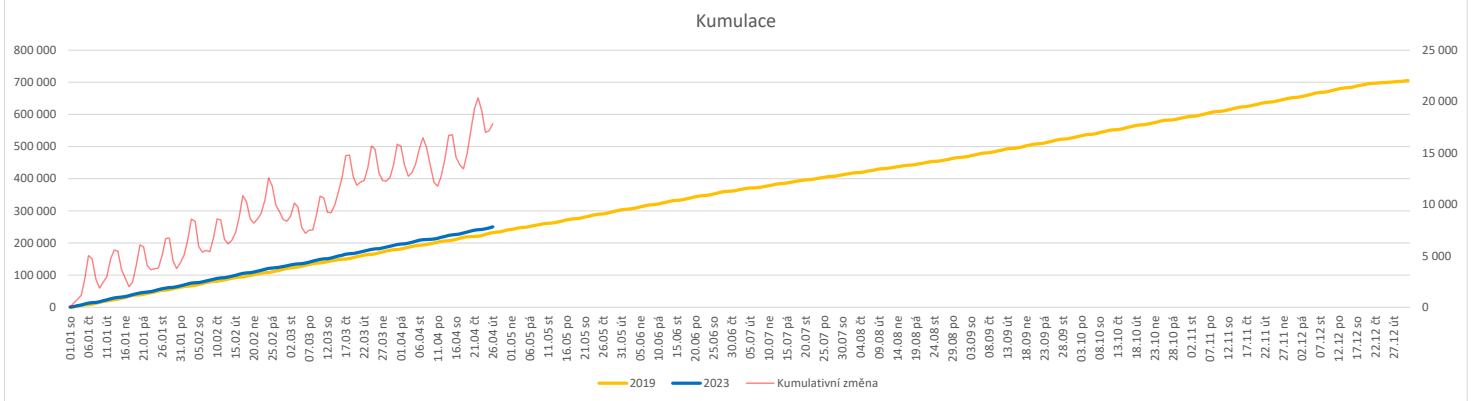
Poznámka:

60 - Oddělení urgentního příjmu

V počtech ambulantních vyšetření nejsou započítány vyšetření na pracovištích Antigenní testy a Odběrové místo.

Vývoj počtu laboratorních výkonů evidovaných v OpenLIMS a žádanků evidovaných v LIMS (RČ/den/klinika) k datu 26.04.2023

	Od počátku roku				Období posledních 30 dnů				Posledních 7 dní do 26.04.2023							Referenční cíl do konce roku	Týdenní navýšení			
	2023	2019	2023/2019	106%	2023	2019	2023/2019	105%	Pr7d23/Pr7d19	St 26	Út 25	Po 24	Ne 23	So 22	Pa 21			Čt 20		
FNOL CELKEM	239 995	226 436	13 559	106%	65 095	62 270	2 825	105%	415	122%	3 053	3 006	1 851	674	1 574	2 652	2 651	473 230	82%	0
28 - Ústav lékařské genetiky	1 030	862	168	119%	261	249	12	105%	4	154%	7	24	14	0	20	9	1 492	100%	0	
32 - Hemato-onkologická klinika	84 114	77 259	6 855	109%	23 086	21 042	2 044	110%	129	120%	1 034	1 000	1 053	254	269	861	980	157 576	100%	0
33 - Oddělení klinické biochemie	114 981	110 494	4 487	104%	31 047	29 769	1 278	104%	215	126%	1 576	1 520	294	299	1 157	1 244	1 245	225 025	100%	0
35 - Transfúzní oddělení	7 318	7 795	-477	94%	1 987	2 122	-135	94%	4	107%	63	40	83	66	82	91	61	16 043	103%	14
38 - Ústav soudního lékařství a medicinského práva	1 427	1 051	376	136%	434	428	6	101%	13	171%	53	61	1	0	96	1	2 352	100%	0	
40 - Ústav mikrobiologie	31 125	28 975	2 150	107%	8 280	8 660	-380	96%	-43	86%	320	361	406	55	66	340	355	54 201	100%	0


Legenda:

Denní report obsahuje množství laboratorních výkonů ve vyjádření RČ/den/klinika evidovaných v systému OpenLIMS.

U klinik 28 a 40 jsou zdrojem obdržené žádanky ve vyjádření RČ/den/klinika evidovaných v systému LIMS.

Kumulativní počet laboratorních výkonů od začátku roku je srovnáván se stejným obdobím referenčního roku. Ve stejné logice je srovnáván kumulativní počet posledních 30 dnů.

Ukazatel Pr7d23/Pr7d19: průměrný počet laboratorních výkonů za posledních 7 dní je srovnán se 7-denním průměrem referenčního roku 2019.

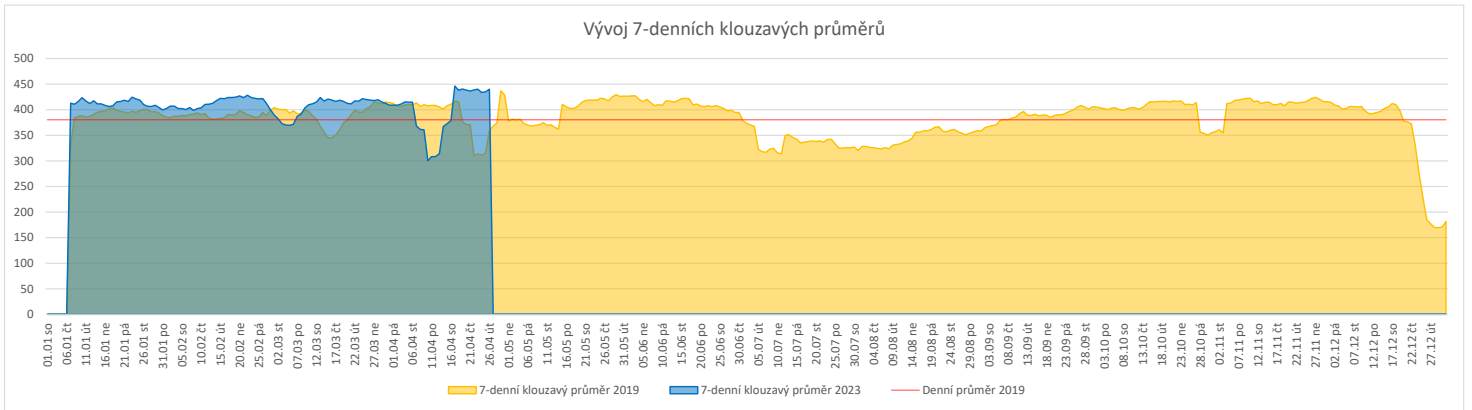
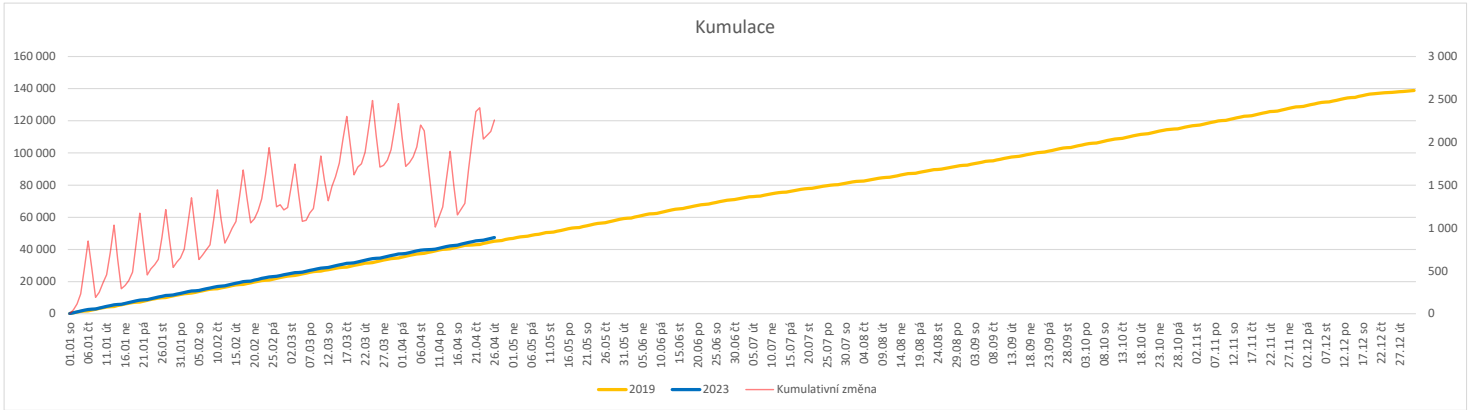
Ukazatel 'Referenční cíl' do konce roku: vyjadřuje počet laboratorních výkonů, který je nutno splnit do konce roku 2023 pro dosažení produkce referenčního roku 2019. Pokud byl vykázan v aktuálním roce do dne reportu vyšší objem péče, zůstává 'Referenční cíl' shodný s výkonností referenčního roku.

Referenční cíl se může lišit od 'produkčního cíle', který je uveden v měsíčním reportingu a reflektuje výsledky jednání hospodářských schůzek.

Ukazatel Týdenní navýšení: Navýšení týdenního počtu laboratorních výkonů ve zbývajícím období do konce roku ke splnění 'Referenčního cíle'.

Vývoj počtu RDG vyšetření (RČ/den/klinika) k datu 26.04.2023

	Od počátku roku			Období posledních 30 dnů			Posledních 7 dní do 26.04.2023							Referenční cíl do konce roku	Týdenní navýšení	
	2023	2019	2023/2019	2023	2019	2023/2019	Pr7d23/Pr7d19	St 26	Út 25	Po 24	Ne 23	So 22	Pa 21			Čt 20
FNOL CELKEM	47 478	45 163	2 315 105%	12 832	12 282	550 104%	81 123%	594	552	567	203	187	482	495	93 710 100%	0
22 - Klinika nukleární medicíny	3 200	3 464	-264 92%	841	928	-87 91%	6 126%	39	37	36	17	14	39	36	7 077 104%	8
34 - Radiologická klinika	44 278	41 699	2 579 106%	11 991	11 354	637 106%	75 122%	555	515	531	186	173	443	459	86 897 100%	0


Legenda:

Denní report obsahuje množství RDG výkonů ve vyjádření RČ/den/klinika.

Kumulativní počet RDG výkonů od začátku roku je srovnáván se stejným obdobím referenčního roku. Ve stejné logice je srovnáván kumulativní počet posledních 30 dní.

Ukazatel Pr7d23/Pr7d19: průměrný počet RDG výkonů za posledních 7 dní je srovnán se 7-denním průměrem referenčního roku 2019.

Ukazatel 'Referenční cíl' do konce roku: vyjadřuje počet RDG výkonů, který je nutno splnit do konce roku 2023 pro dosažení produkce referenčního roku 2019. Pokud byl vykázan v aktuálním roce do dne reportu vyšší objem péče, zůstává 'Referenční cíl' shodný s výkonností referenčního roku.

Referenční cíl se může lišit od 'produkčního cíle', který je uveden v měsíčním reportingu a reflektuje výsledky jednání hospodářských schůzek.

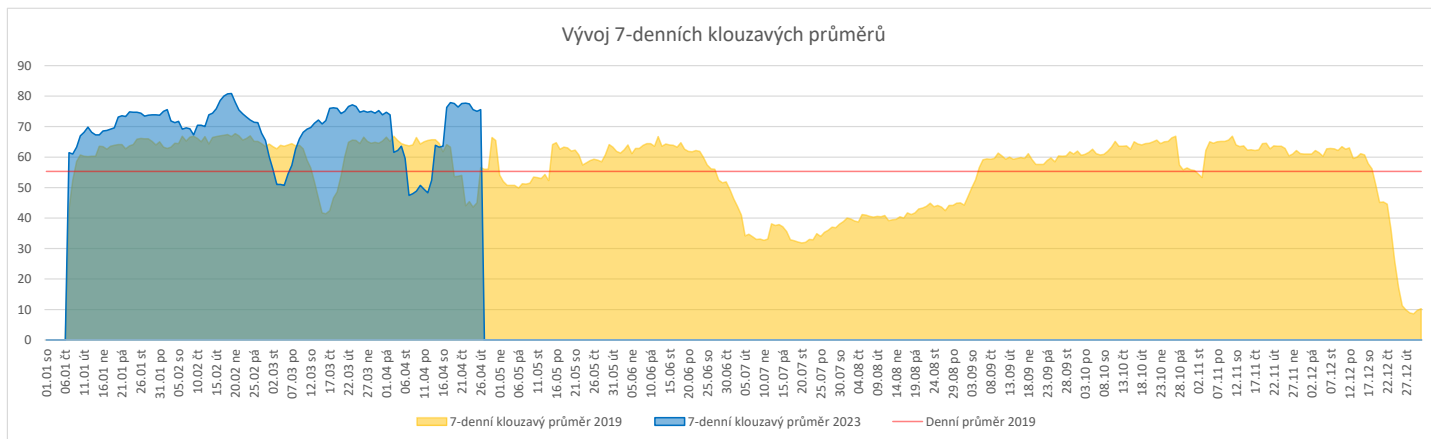
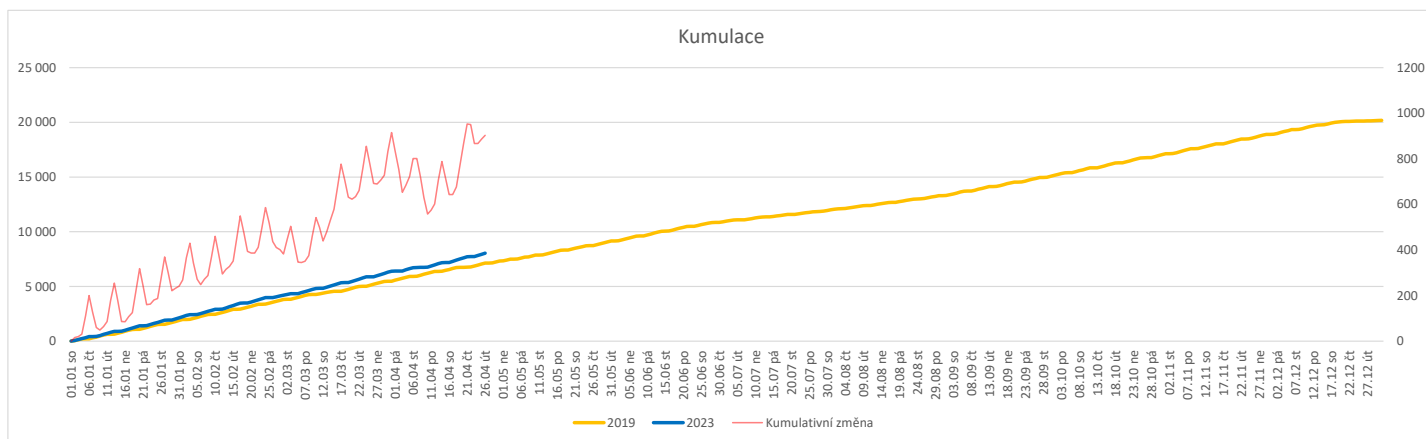
Ukazatel Týdenní navýšení: Navýšení týdenního počtu RDG výkonů ve zbývajícím období do konce roku ke splnění 'Referenčního cíle'.

Poznámka:

34 - Radiologická klinika

V počtech RDG vyšetření nejsou započítána mamografická vyšetření.

	Od počátku roku				Období posledních 30 dnů				Posledních 7 dní do 26.04.2023							Referenční cíl do konce roku	Týdenní navýšení			
	2023	2019	2023/2019	%	2023	2019	2023/2019	%	Pr7d23/Pr7d19	St 26	Út 25	Po 24	Ne 23	So 22	Pa 21			Čt 20		
FNOL CELKEM (pouze celková anestezie, bez klinik s počtem 0 v roce 2019)	7 085	7 011	74	101%	1 900	1 910	-10	99%												
Celkem operace evidované v MEDIX	10 215	7 142	3 073	143%	2 723	1 941	782	140%	39	168%	122	144	117	13	13	122	134	13 045	100%	0
01 - I. interní klinika - kardiologická	1 806	0	1 806	0%	481	0	481	0%	17	0%	18	25	22	3	5	21	25	1	100%	0
02 - II. interní klinika gastroenterologická a geriatrická	304	0	304	0%	68	0	68	0%	2	0%	0	6	4	0	0	4	0	0	0%	0
04 - I. chirurgická klinika	1 206	1 156	50	104%	305	319	-14	96%	1	111%	12	14	8	3	1	14	17	2 061	100%	0
05 - II. chirurgická klinika - cévně-transplantační	448	441	7	102%	127	132	-5	96%	1	135%	3	12	10	0	2	4	0	797	100%	0
06 - Neurochirurgická klinika	614	573	41	107%	168	157	11	107%	1	114%	8	8	7	2	0	7	9	1 194	100%	0
08 - Porodnicko-gynekologická klinika	818	864	-46	95%	199	216	-17	92%	1	122%	10	10	8	2	1	10	15	1 682	103%	2
10 - Dětská klinika	159	140	19	114%	55	41	14	134%	1	171%	7	0	0	0	0	5	0	213	100%	0
11 - Ortopedická klinika	1 153	1 068	85	108%	319	288	31	111%	3	139%	15	19	11	0	0	12	21	1 814	100%	0
12 - Urologická klinika	648	684	-36	95%	173	185	-12	94%	0	105%	8	12	5	0	0	6	11	1 309	103%	1
13 - Otolaryngologická klinika	711	546	165	130%	181	149	32	121%	2	148%	8	9	11	0	0	12	9	948	100%	0
14 - Oční klinika	96	93	3	103%	19	26	-7	73%	1	300%	0	1	5	0	0	0	3	148	100%	0
16 - Klinika plicních nemocí a tuberkulózy	66	0	66	0%	15	0	15	0%	0	0%	0	0	2	0	0	0	1	0	0%	0
21 - Onkologická klinika	20	0	20	0%	8	0	8	0%	0	0%	0	1	0	0	0	0	0	0	0%	0
25 - Klinika ústní, žebelní a obličejové chirurgie	368	185	183	199%	107	50	57	214%	1	191%	5	4	3	0	0	4	5	377	100%	0
29 - Oddělení plastické a estetické chirurgie	749	267	482	281%	209	70	139	299%	6	482%	9	12	8	0	0	13	11	460	100%	0
31 - Traumatologická klinika	637	707	-70	90%	187	208	-21	90%	-0	98%	14	5	8	2	4	8	5	1 543	105%	2
34 - Radiologická klinika	117	20	97	585%	30	5	25	600%	1	800%	3	3	2	0	0	0	0	28	100%	0
47 - Centrální operační sály	27	137	-110	20%	6	29	-23	21%	-1	0%	0	0	0	0	0	0	0	257	175%	4
50 - Kardiochirurgická klinika	268	261	7	103%	66	66	0	100%	-0	87%	2	3	3	1	0	2	2	475	100%	0


Legenda:

Denní report počtu operací obsahuje všechny uvedeným oddělením prováděné operace v daný den na sálech, které jsou evidované v MEDIX.

Kumulativní počet operací od začátku roku je srovnáván se stejným obdobím referenčního roku. Ve stejné logice je srovnáván kumulativní počet posledních 30 dnů.

Ukazatel Pr7d23/Pr7d19: průměrný počet operací za posledních 7 dní je srovnán se 7-denním průměrem referenčního roku 2019.

Ukazatel 'Referenční cíl' do konce roku: vyjadřuje počet operací, který je nutno splnit do konce roku 2023 pro dosažení produkce referenčního roku 2019. Pokud byl vykázan v aktuálním roce do dne reportu vyšší objem péče, zůstává 'Referenční cíl' shodný s výkonností referenčního roku.

Referenční cíl' se může lišit od 'produkčního cíle', který je uveden v měsíčním reportingu a reflektuje výsledky jednání hospodářských schůzek.

Ukazatel Týdenní navýšení: Navýšení týdenního počtu operací ve zbývajícím období do konce roku ke splnění 'Referenčního cíle'.

Ukazatel FNOL celkem nezahrnuje kliniky, které měly v referenčním roce počet operací v MEDIX 0 a které neproběhly v celkové anestezii.

Využití operačních sálů dětské kliniky dle operujících klinik k datu 26.04.2023

	Od počátku roku				Období posledních 30 dnů				Posledních 7 dní od do 26.04.2023							Referenční cíl do konce roku	Týdenní navýšení			
	2023	2019	2023/2019		2023	2019	2023/2019		Pr7d/Pr7d		St 26	Út 25	Po 24	Ne 23	So 22			Pa 21	Čt 20	
FNOL CELKEM	716	675	41	106%	207	184	23	113%	15	141%	12	9	12	0	0	12	7	1085	100%	0
04 - I. chirurgická klinika	110	142	-32	77%	34	38	-4	89%	1	150%	0	4	0	0	0	1	4	231	116%	1
05 - II. chirurgická klinika - cévně-transplantační	2	5	-3	40%	1	1	0	100%	1	0%	0	1	0	0	0	0	0	17	121%	1
06 - Neurochirurgická klinika	0	0	0	0%	0	0	0	0%	0	0%	0	0	0	0	0	0	0	0	0%	0
08 - Porodnicko-gynekologická klinika	0	0	0	0%	0	0	0	0%	0	0%	0	0	0	0	0	0	0	0	0%	0
10 - Dětská klinika	159	140	19	114%	55	41	14	134%	5	86%	7	0	0	0	0	5	0	213	100%	0
11 - Ortopedická klinika	37	14	23	264%	16	7	9	229%	2	100%	4	0	0	0	0	0	0	28	100%	0
12 - Urologická klinika	128	162	-34	79%	33	46	-13	72%	-4	118%	0	4	0	0	0	0	3	305	113%	1
13 - Otolaryngologická klinika	203	137	66	148%	48	36	12	133%	6	200%	0	0	7	0	0	6	0	231	100%	0
14 - Oční klinika	31	24	7	129%	9	4	5	225%	5	0%	0	0	5	0	0	0	0	50	100%	0
25 - Klinika ústní, čelistní a obličejové chirurgie	0	2	-2	0%	0	0	0	0%	0	0%	0	0	0	0	0	0	0	4	200%	1
29 - Oddělení plastické a estetické chirurgie	29	37	-8	78%	4	7	-3	57%	0	0%	0	0	0	0	0	0	0	59	116%	1
31 - Traumatologická klinika	16	12	4	133%	7	4	3	175%	-1	0%	1	0	0	0	0	0	0	26	100%	0
47 - Centrální operační sály	1	0	1	0%	0	0	0	0%	0	0%	0	0	0	0	0	0	0	0	0%	0
50 - Kardiochirurgická klinika	0	0	0	0%	0	0	0	0%	0	0%	0	0	0	0	0	0	0	0	0%	0

