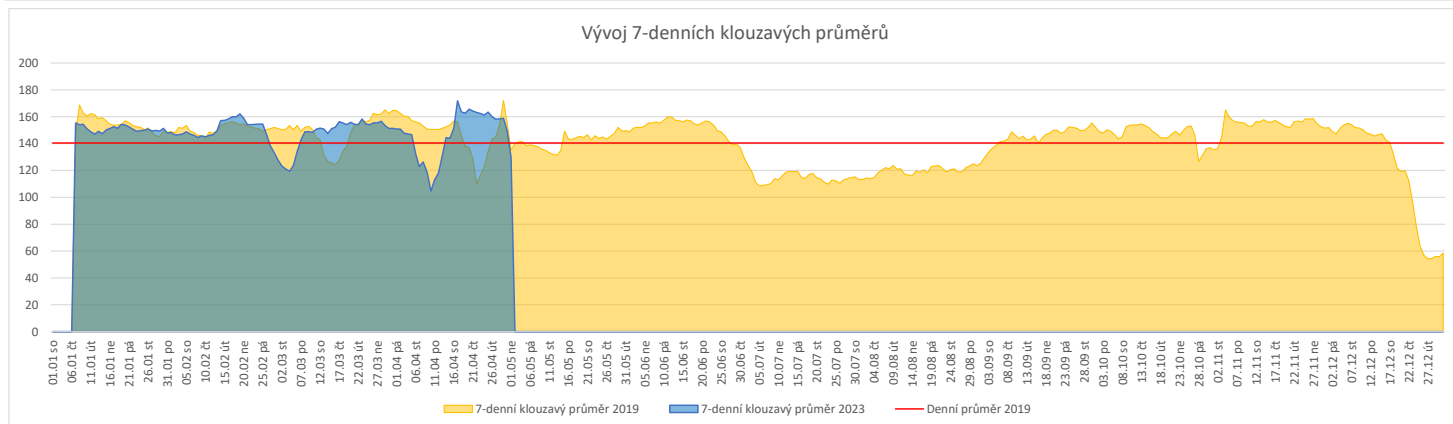
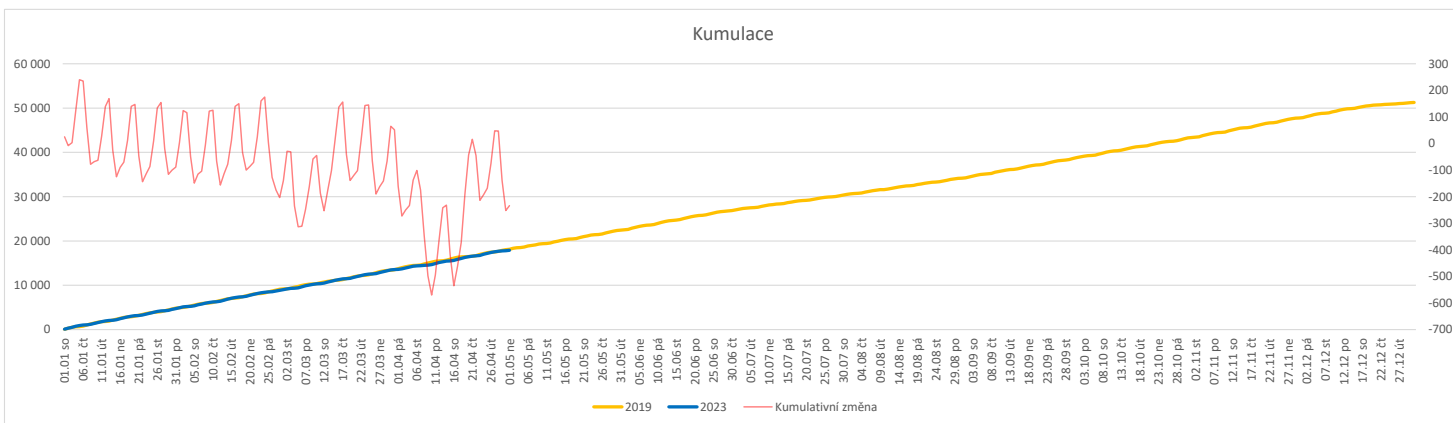


	Od počátku roku				Období posledních 30 dnů			Posledních 7 dní do 01.05.2023							Referenční cíl do konce roku	Týdenní navýšení				
	2023	2019	2023/2019	99%	2023	2019	2023/2019	Pr7d23/Pr7d19	Po 1	Ne 30	So 29	Pa 28	Čt 27	St 26			Út 25			
<b>FNOL CELKEM - bez překladů vč. COVID+ (kliniky níže vč. překladů)</b>	<b>17 898</b>	<b>18 132</b>	<b>-234</b>	<b>99%</b>	<b>4 331</b>	<b>4 617</b>	<b>-286</b>	<b>94%</b>	<b>-6</b>	<b>96%</b>	<b>116</b>	<b>36</b>	<b>48</b>	<b>124</b>	<b>177</b>	<b>200</b>	<b>206</b>	<b>33 371</b>	<b>101%</b>	<b>7</b>
<b>Chirurgické obory</b>	<b>9 008</b>	<b>9 403</b>	<b>-395</b>	<b>96%</b>	<b>2 218</b>	<b>2 370</b>	<b>-152</b>	<b>94%</b>	<b>-2</b>	<b>97%</b>	<b>80</b>	<b>19</b>	<b>18</b>	<b>36</b>	<b>101</b>	<b>112</b>	<b>104</b>	<b>16 951</b>	<b>102%</b>	<b>12</b>
04 - I. chirurgická klinika	1 411	1 453	-42	97%	337	360	-23	94%	-1	91%	12	0	2	4	14	16	14	2 529	102%	2
05 - II. chirurgická klinika - cévně-transplantační	632	675	-43	94%	160	178	-18	90%	-1	84%	8	2	2	6	3	12	5	1 103	104%	2
06 - Neurochirurgická klinika	643	596	47	108%	162	155	7	105%	-0	92%	3	2	1	4	7	9	7	1 189	100%	0
08 - Porodnicko-gynekologická klinika	1 327	1 449	-122	92%	311	358	-47	87%	2	120%	10	3	3	12	12	14	17	2 942	104%	4
10 - Dětská klinika	1 661	1 667	-6	100%	445	415	30	107%	3	121%	21	10	7	7	28	24	19	2 943	100%	1
11 - Ortopedická klinika	1 109	1 059	50	105%	270	252	18	107%	-1	93%	14	0	0	0	12	12	13	1 696	100%	0
12 - Urologická klinika	666	736	-70	90%	156	194	-38	80%	-3	58%	7	1	0	3	4	6	4	1 453	105%	2
13 - Otolaryngologická klinika	529	522	7	101%	126	125	1	101%	0	100%	5	0	1	0	7	5	7	872	100%	0
14 - Oční klinika	369	355	14	104%	87	91	-4	96%	-1	75%	1	0	0	0	5	7	5	533	100%	0
25 - Klinika ústní, čelistní a obličejové chirurgie	362	384	-22	94%	91	106	-15	86%	1	138%	1	1	2	3	4	4	7	840	103%	1
31 - Traumatologická klinika	637	820	-183	78%	165	218	-53	76%	-2	64%	2	1	3	2	9	6	7	1 718	112%	6
50 - Kardiochirurgická klinika	249	280	-31	89%	52	70	-18	74%	0	100%	1	0	0	2	1	3	2	505	107%	1
<b>Interní a komplementární obory</b>	<b>8 890</b>	<b>8 729</b>	<b>161</b>	<b>102%</b>	<b>2 113</b>	<b>2 247</b>	<b>-134</b>	<b>94%</b>	<b>-3</b>	<b>95%</b>	<b>36</b>	<b>17</b>	<b>30</b>	<b>88</b>	<b>76</b>	<b>88</b>	<b>102</b>	<b>16 581</b>	<b>102%</b>	<b>0</b>
01 - I. interní klinika - kardiologická	1 918	1 909	9	100%	460	485	-25	95%	0	100%	9	3	4	21	17	24	22	3 338	100%	0
02 - II. interní klinika gastroenterologie a geriatry	1 061	931	130	114%	248	228	20	109%	0	102%	3	2	4	12	10	7	12	1 874	100%	0
03 - III. interní klinika - nefrologická, revmatologická a endokrinologická	979	1 005	-26	97%	231	252	-21	92%	-1	86%	5	1	8	8	8	12	6	1 970	101%	1
07 - Klinika anesteziologie, resuscitace a intenzivní medicíny	554	171	383	324%	128	37	91	346%	3	250%	1	2	2	7	4	9	5	364	100%	0
09 - Novorozenecké oddělení	715	795	-80	90%	181	222	-41	82%	0	100%	7	5	5	8	7	4	8	1 823	105%	3
16 - Klinika plicních nemocí a tuberkulózy	1 160	1 216	-56	95%	279	279	0	100%	-0	98%	2	1	2	14	11	12	14	2 186	103%	2
17 - Neurologická klinika	970	918	52	106%	218	282	-64	77%	-2	78%	4	2	5	5	6	9	12	1 894	100%	0
18 - Klinika psychiatrie	397	441	-44	90%	85	103	-18	83%	-1	67%	1	0	1	2	7	3	4	848	105%	2
20 - Klinika chorob kožních a pohlavních	275	260	15	106%	64	67	-3	96%	-0	86%	0	1	0	2	0	3	6	446	100%	0
21 - Onkologická klinika	874	732	142	119%	222	206	16	108%	-0	98%	2	0	0	15	6	10	10	1 539	100%	0
22 - Klinika nukleární medicíny	130	133	-3	98%	26	28	-2	93%	-0	60%	0	0	0	0	0	3	0	195	102%	1
26 - Oddělení rehabilitace	327	309	18	106%	69	81	-12	85%	-0	73%	0	0	0	1	1	2	4	512	100%	0
30 - Oddělení geriatry	217	239	-22	91%	54	65	-11	83%	-0	91%	0	0	0	3	3	1	3	438	105%	1
32 - Hemato-onkologická klinika	318	394	-76	81%	80	101	-21	79%	-0	84%	1	1	0	1	3	4	6	801	110%	3
52 - Klinika infekčního lékařství	130	0	130	0%	27	0	27	0%	0	0%	1	0	0	1	0	0	1	0	0%	0


**Legenda:**

Denní report počtu pacientů přijatých k hospitalizaci čerpá z chorobopisu MEDEA.

Na úrovni kliniky obsahuje veškeré příjmy na lůžko dotčené kliniky, včetně hospitalizací přeložených z jiných klinik (ne však příjmy z jiných středisek v rámci dané kliniky).

Na úrovni FNOL celkem obsahuje pouze externí příjmy, vyloučeny jsou veškeré překlady v rámci FNOL.

Kumulativní počet pacientů přijatých k hospitalizaci od začátku roku je srovnáván se stejným obdobím referenčního roku. Ve stejné logice je srovnáván kumulativní počet posledních 30 dnů.

Ukazatel Pr7d23/Pr7d19: průměrný počet pacientů přijatých k hospitalizaci za posledních 7 dní aktuálního období je srovnán se 7-denním průměrem referenčního roku 2019.

Ukazatel 'Referenční cíl' do konce roku: vyjadřuje počet pacientů přijatých k hospitalizaci, který je nutno splnit do konce roku 2023 pro dosažení produkce referenčního roku 2019. Pokud byl vykázan v aktuálním roce do dne reportu vyšší objem péče, zůstává 'Referenční cíl' shodný s výkonností referenčního roku.

Referenční cíl' se může lišit od 'produkčního cíle', který je uveden v měsíčním reportingu a reflektuje výsledky jednání hospodářských schůzek.

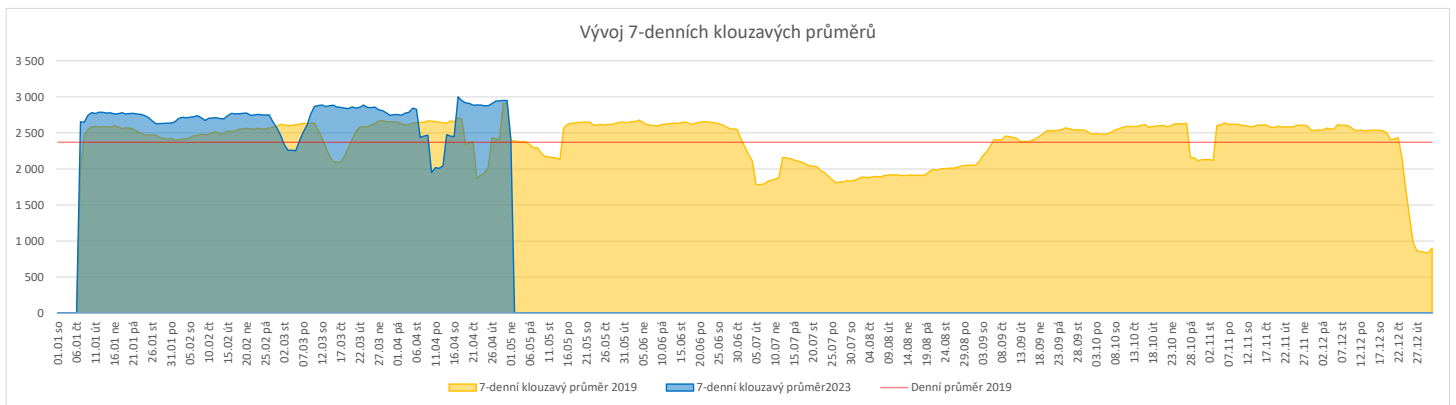
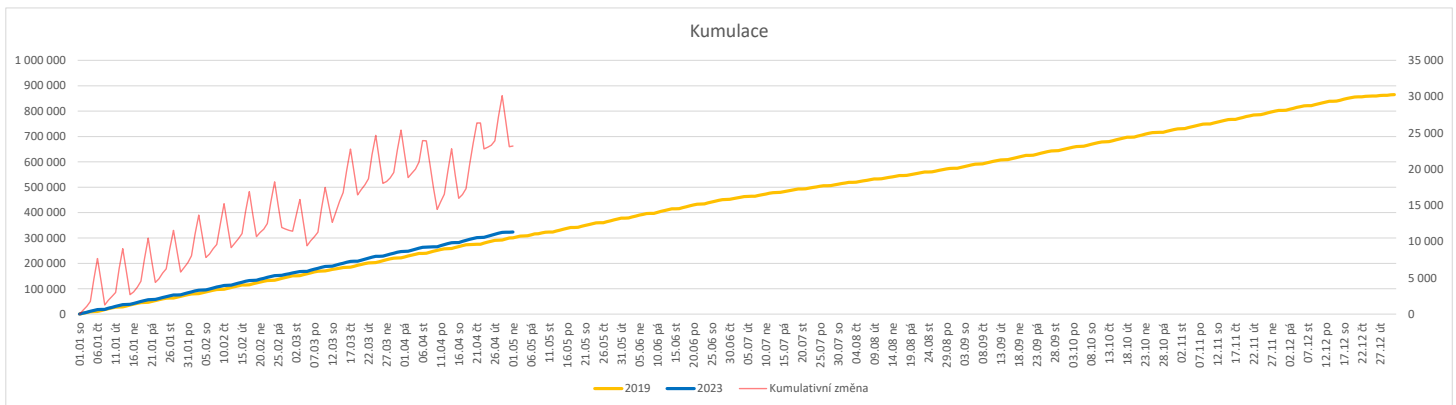
Ukazatel Týdenní navýšení: Navýšení týdenního počtu přijatých pacientů k hospitalizaci ve zbyvajícím období do konce roku ke splnění 'Referenčního cíle'.

**Poznámka:**

01 - I. interní klinika - kardiologická

V počtech přijatých pacientů nejsou započítány hodnoty covid+ oddělení Franze Josefa

	Od počátku roku				Období posledních 30 dnů				Posledních 7 dní do 01.05.2023							Referenční cíl do konce roku	Týdenní navýšení			
	2023	2019	2023/2019	108%	2023	2019	2023/2019	97%	Pr7d23/Pr7d19	Pa 1	Ne 30	So 29	Pa 28	Čt 27	St 26			Út 25		
<b>FNOL CELKEM</b>	<b>323 764</b>	<b>300 440</b>	<b>23 324</b>	<b>108%</b>	<b>76 758</b>	<b>78 944</b>	<b>-2 186</b>	<b>97%</b>	<b>25</b>	<b>101%</b>	<b>551</b>	<b>491</b>	<b>3 405</b>	<b>3 835</b>	<b>4 100</b>	<b>564 593</b>	<b>100%</b>	<b>0</b>		
01 - I. interní klinika - kardiologická	10 147	10 490	-343	97%	2 377	2 734	-357	87%	-9	89%	6	2	6	100	113	122	124	18 944	102%	10
02 - II. interní klinika gastroenterologická a geriatrická	11 424	9 087	2 337	126%	2 684	2 173	511	124%	19	129%	7	2	8	113	163	171	134	17 570	100%	0
03 - III. interní klinika - nefrologická, revmatologická a endokrinologická	16 004	14 494	1 510	110%	3 753	3 767	-14	100%	-2	98%	9	3	12	154	205	237	208	27 875	100%	0
04 - I. chirurgická klinika	9 113	8 805	308	103%	1 958	2 306	-348	85%	-10	86%	18	2	9	99	91	80	132	15 648	100%	0
05 - II. chirurgická klinika - cévně-transplantační	4 375	4 217	158	104%	965	1 097	-132	88%	2	106%	2	3	2	56	74	55	64	7 648	100%	0
06 - Neurochirurgická klinika	4 326	3 697	629	117%	1 020	999	21	102%	-7	76%	3	4	1	33	31	38	59	7 030	100%	0
07 - Klinika anesteziologie, resuscitace a intenzivní medicíny	11 574	10 981	593	105%	2 673	2 710	-37	99%	8	110%	1	3	5	119	155	142	155	19 179	100%	0
08 - Porodnicko-gynekologická klinika	9 694	10 950	-1 256	89%	2 241	2 774	-533	81%	-12	86%	17	17	8	103	122	111	112	22 963	106%	36
09 - Novorozenecké oddělení	695	717	-22	97%	153	175	-22	87%	1	120%	4	1	2	8	5	7	3	1 497	101%	1
10 - Dětská klinika	18 479	16 658	1 821	111%	4 583	4 256	327	108%	19	115%	63	63	50	237	203	235	188	30 107	100%	0
11 - Ortopedická klinika	15 255	12 775	2 480	119%	3 532	3 249	283	109%	16	118%	26	3	4	182	152	187	180	23 586	100%	0
12 - Urologická klinika	12 587	13 150	-563	96%	2 910	3 386	-476	86%	-9	90%	3	3	0	124	143	164	161	24 648	102%	17
13 - Otolaryngologická klinika	18 270	12 960	5 310	141%	4 281	3 306	975	129%	29	129%	60	62	73	186	159	173	169	22 879	100%	0
14 - Oční klinika	15 612	14 044	1 568	111%	3 777	3 832	-55	99%	14	112%	36	33	39	173	208	200	195	26 420	100%	0
15 - Oddělení alergologie a kl. imun.	9 297	8 996	301	103%	2 305	2 490	-185	93%	-1	98%	0	0	0	92	131	105	164	15 775	100%	0
16 - Klinika plicních nemocí a tuberkulózy	10 311	10 168	143	101%	2 360	2 679	-319	88%	2	102%	0	3	7	75	163	152	158	18 717	100%	0
17 - Neurologická klinika	7 610	8 227	-617	93%	1 851	2 218	-367	83%	-4	94%	0	1	0	71	118	100	136	16 333	104%	18
18 - Klinika psychiatrie	6 699	5 451	1 248	123%	1 498	1 390	108	108%	-2	96%	5	2	7	65	66	74	74	11 611	100%	0
19 - Klinika pracovního lékařství	5 139	6 654	-1 515	77%	1 159	2 388	-1 229	49%	-100	26%	0	0	0	44	59	72	67	11 620	115%	44
20 - Klinika chorob kožních a pohlavních	15 000	13 580	1 420	110%	3 414	3 536	-122	97%	7	107%	4	7	10	154	160	217	236	24 500	100%	0
21 - Onkologická klinika	24 463	20 358	4 105	120%	5 846	5 382	464	109%	23	114%	2	4	13	297	295	334	341	38 612	100%	0
22 - Klinika nukleární medicíny	991	1 093	-102	91%	224	295	-71	76%	-0	96%	0	0	1	25	13	7	21	2 263	105%	3
25 - Klinika ústní, čelistní a obličejové chirurgie	13 110	13 280	-170	99%	3 275	3 514	-239	93%	2	102%	71	67	71	125	131	133	141	28 666	101%	5
26 - Oddělení rehabilitace	13 362	11 377	1 985	117%	3 039	2 995	44	101%	6	108%	0	1	10	136	150	161	166	23 043	100%	0
27 - Klinika tělovýchovného lékařství a kardiiovaskulární rehabilitace	8 750	7 818	932	112%	2 040	1 929	111	106%	12	125%	0	0	0	74	105	132	113	14 163	100%	0
28 - Ústav lékařské genetiky	2 192	2 804	-612	78%	461	685	-224	67%	-1	96%	0	0	0	37	42	11	34	4 992	114%	18
29 - Oddělení plastické a estetické chirurgie	5 057	5 512	-455	92%	1 167	1 334	-167	87%	11	133%	1	4	0	57	90	79	80	10 317	105%	13
30 - Oddělení geriatric	795	949	-154	84%	152	275	-123	55%	-5	50%	0	0	0	8	8	4	12	1 812	109%	5
31 - Traumatologická klinika	5 794	6 576	-782	88%	1 463	1 658	-195	88%	0	101%	2	2	1	99	75	92	85	13 608	106%	23
32 - Hemato-onkologická klinika	9 009	8 730	279	103%	2 214	2 426	-212	91%	-7	91%	0	2	1	97	143	111	113	17 105	100%	0
33 - Oddělení klinické biochemie	469	415	54	113%	108	147	-39	73%	-3	49%	0	0	0	1	2	9	6	790	100%	0
35 - Transfúzní oddělení	132	75	57	176%	29	17	12	171%	0	100%	0	0	0	1	0	2	1	138	100%	0
36 - Oddělení klinické logopedie	268	162	106	165%	53	29	24	183%	0	143%	0	0	0	1	3	2	4	368	100%	0
39 - Oddělení klinické psychologie	2 648	2 332	316	114%	608	553	55	110%	9	158%	0	0	0	20	49	67	39	4 266	100%	0
43 - Ústav farmakologie	124	103	21	120%	43	27	16	159%	1	240%	0	0	0	2	6	3	1	246	100%	0
45 - Sociální oddělení	622	555	67	112%	157	149	8	105%	1	114%	0	0	0	9	9	8	7	1 122	100%	0
50 - Kardiochirurgická klinika	3 034	2 061	973	147%	709	560	149	127%	5	130%	5	2	0	36	36	39	35	4 209	100%	0
52 - Klinika infekčního lékařství	113	0	113	0%	50	0	50	0%	2	0%	0	0	0	1	8	5	2	0	0%	0
60 - Oddělení urgentního příjmu	20 826	20 107	719	104%	5 548	5 492	56	101%	4	102%	206	195	174	178	145	182	174	40 861	100%	0
Očkovací centrum	346	577	-231	60%	0	0	0	0%	0	0%	0	0	0	0	0	0	0	231	0%	7


**Legenda:**

Denní report počtu ambulantních vyšetření obsahuje všechny ambulantně ošetřená rodná čísla v daný den na konkrétní klinice.

Kumulativní počet ambulantních vyšetření od začátku roku je srovnáván se stejným obdobím referenčního roku. Ve stejné logice je srovnáván kumulativní počet posledních 30 dnů.

Ukazatel Pr7d23/Pr7d19: průměrný počet ambulantně vyšetřených pacientů za posledních 7 dní je srovnán se 7-denním průměrem referenčního roku 2019.

Ukazatel 'Referenční cíl' do konce roku: vyjadřuje počet ambulantně vyšetřených pacientů, který je nutno splnit do konce roku 2023 pro dosažení produkce referenčního roku 2019. Pokud byl vykázan v aktuálním roce do dne reportu vyšší objem péče, zůstává 'Referenční cíl' shodný s výkonností referenčního roku.

Referenční cíl se může lišit od 'produkčního cíle', který je uveden v měsíčním reportingu a reflektuje výsledky jednání hospodářských schůzek.

Ukazatel Týdenní navýšení: Navýšení týdenního počtu ambulantních vyšetření ve zbývajícím období do konce roku ke splnění 'Referenčního cíle'.

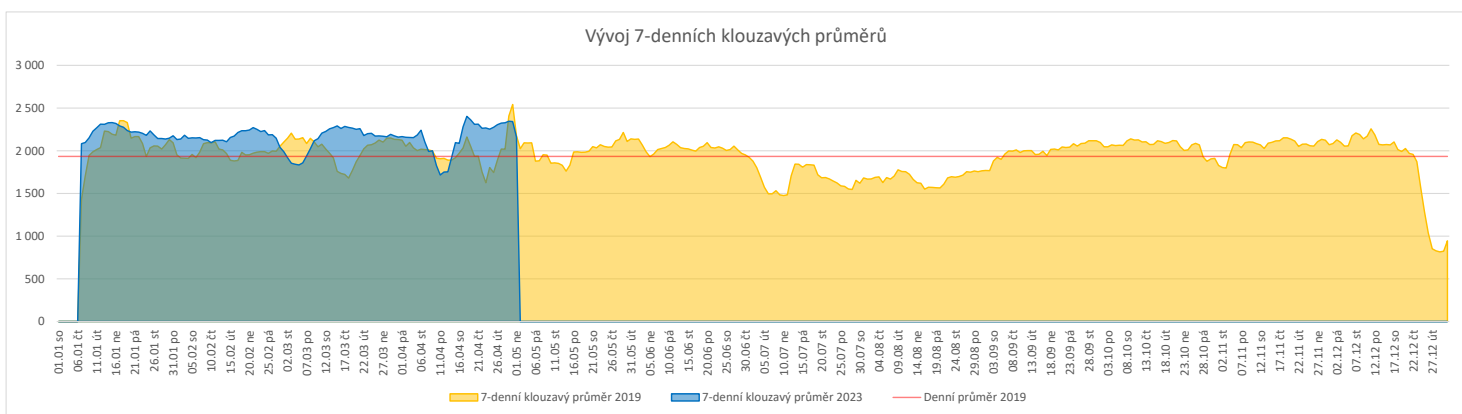
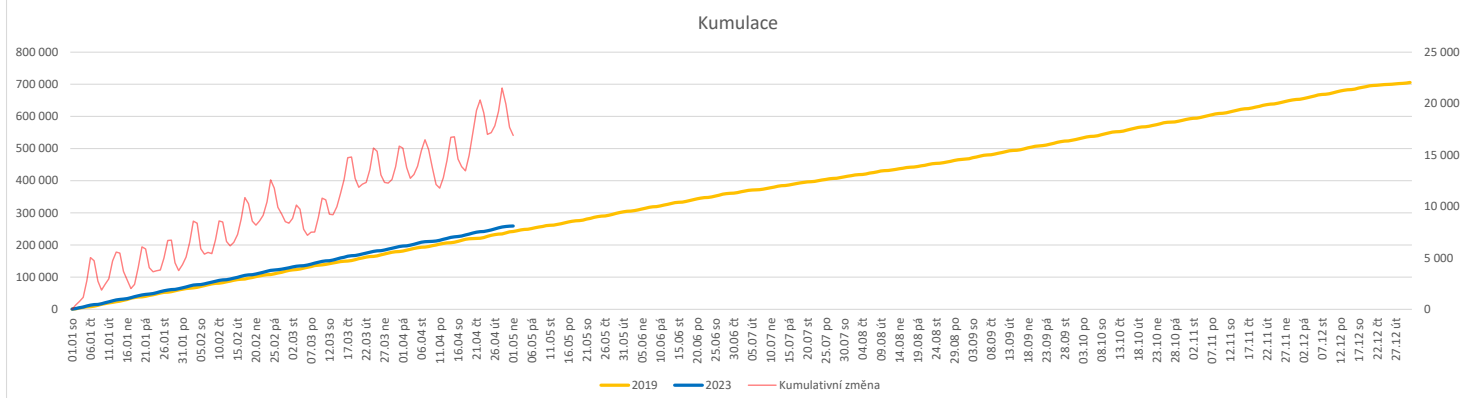
**Poznámka:**

60 - Oddělení urgentního příjmu

V počtech ambulantních vyšetření nejsou započítány vyšetření na pracovištích Antigenní testy a Odběrové místo.

**Vývoj počtu laboratorních výkonů evidovaných v OpenLIMS a žádanků evidovaných v LIMS (RČ/den/klinika) k datu 01.05.2023**

	Od počátku roku				Období posledních 30 dnů				Posledních 7 dní do 01.05.2023							Referenční cíl do konce roku	Týdenní navýšení			
	2023	2019	2023/2019	106%	2023	2019	2023/2019	100%	Pr7d23/Pr7d19	Po 1	Ne 30	So 29	Pa 28	Čt 27	St 26			Út 25		
<b>FNOL CELKEM</b>	<b>248 373</b>	<b>234 790</b>	<b>13 583</b>	<b>106%</b>	<b>61 152</b>	<b>61 042</b>	<b>110</b>	<b>100%</b>	<b>-15</b>	<b>99%</b>	<b>689</b>	<b>645</b>	<b>1 706</b>	<b>2 565</b>	<b>2 773</b>	<b>3 053</b>	<b>3 006</b>	<b>463 466</b>	<b>82%</b>	<b>0</b>
28 - Ústav lékařské genetiky	1 060	887	173	120%	229	253	-24	91%	2	130%	0	0	0	17	13	7	24	1 467	100%	0
32 - Hemato-onkologická klinika	86 744	79 975	6 769	108%	21 257	20 611	646	103%	11	102%	256	242	248	868	1 016	1 034	1 000	154 860	100%	0
33 - Oddělení klinické biochemie	119 511	114 738	4 773	104%	29 930	29 163	767	103%	151	116%	307	299	1 320	1 276	1 328	1 576	1 520	220 781	100%	0
35 - Transfuzní oddělení	7 649	8 013	-364	95%	1 992	1 960	32	102%	7	112%	48	62	68	71	82	63	40	15 712	102%	11
38 - Ústav soudního lékařství a medicínského práva	1 430	1 073	357	133%	383	282	101	136%	1	104%	0	0	0	3	0	53	61	2 330	100%	0
40 - Ústav mikrobiologie	31 979	30 104	1 875	106%	7 361	8 773	-1 412	84%	-82	73%	78	42	70	330	334	320	361	53 072	100%	0


**Legenda:**

Denní report obsahuje množství laboratorních výkonů ve vyjádření RČ/den/klinika evidovaných v systému OpenLIMS.

U klinik 28 a 40 jsou zdrojem obdržené žádanky ve vyjádření RČ/den/klinika evidovaných v systému LIMS.

Kumulativní počet laboratorních výkonů od začátku roku je srovnáván se stejným obdobím referenčního roku. Ve stejné logice je srovnáván kumulativní počet posledních 30 dnů.

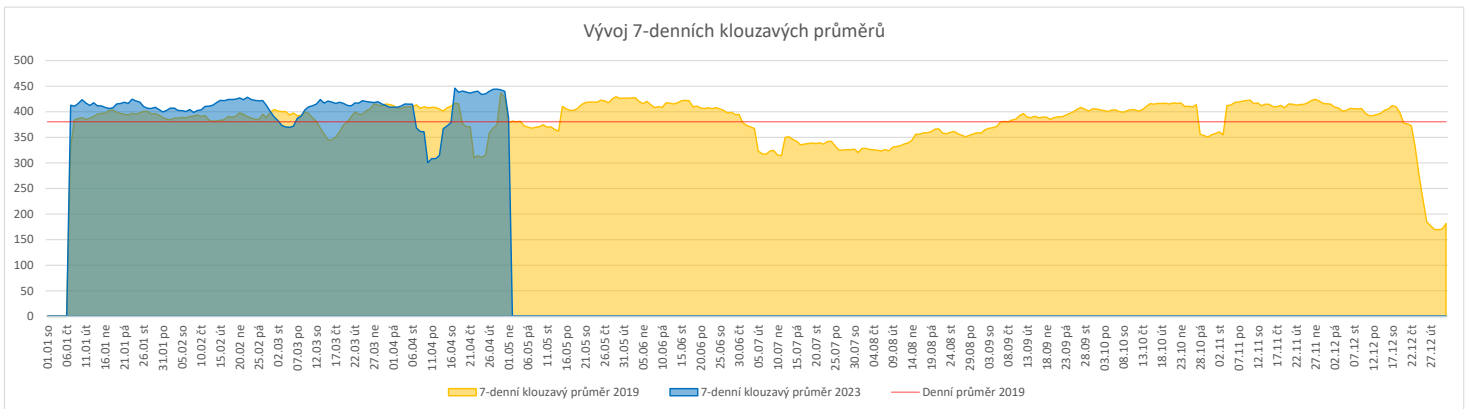
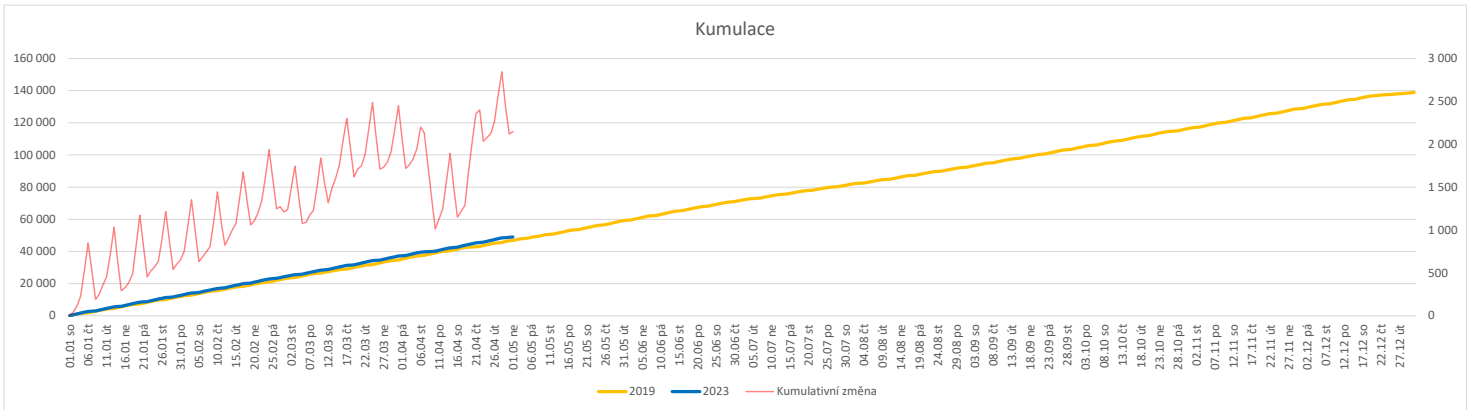
Ukazatel Pr7d23/Pr7d19: průměrný počet laboratorních výkonů za posledních 7 dní je srovnán se 7-denním průměrem referenčního roku 2019.

Ukazatel 'Referenční cíl' do konce roku: vyjadřuje počet laboratorních výkonů, který je nutno splnit do konce roku 2023 pro dosažení produkce referenčního roku 2019. Pokud byl vykázan v aktuálním roce do dne reportu vyšší objem péče, zůstává 'Referenční cíl' shodný s výkonností referenčního roku.

Referenční cíl se může lišit od 'produkčního cíle', který je uveden v měsíčním reportingu a reflektuje výsledky jednání hospodářských schůzek.

Ukazatel Týdenní navýšení: Navýšení týdenního počtu laboratorních výkonů ve zbývajícím období do konce roku ke splnění 'Referenčního cíle'.

	Od počátku roku			Období posledních 30 dnů				Posledních 7 dní do 01.05.2023							Referenční cíl do konce roku	Týdenní navýšení				
	2023	2019	2023/2019	2023	2019	2023/2019	Pr7d23/Pr7d19	Po 1	Ne 30	So 29	Pa 28	Čt 27	St 26	Út 25						
<b>FNOL CELKEM</b>	<b>49 045</b>	<b>46 841</b>	<b>2 204</b>	<b>105%</b>	<b>11 873</b>	<b>12 175</b>	<b>-302</b>	<b>98%</b>	<b>10</b>	<b>103%</b>	<b>203</b>	<b>182</b>	<b>177</b>	<b>485</b>	<b>520</b>	<b>595</b>	<b>552</b>	<b>92 032</b>	<b>100%</b>	<b>0</b>
22 - Klinika nukleární medicíny	3 285	3 557	-272	92%	753	873	-120	86%	-3	89%	0	0	13	35	38	39	37	6 992	104%	8
34 - Radiologická klinika	45 760	43 284	2 476	106%	11 120	11 302	-182	98%	13	104%	203	182	164	450	482	556	515	85 312	100%	0


**Legenda:**

Denní report obsahuje množství RDG výkonů ve vyjádření RČ/den/klinika.

Kumulativní počet RDG výkonů od začátku roku je srovnáván se stejným obdobím referenčního roku. Ve stejné logice je srovnáván kumulativní počet posledních 30 dní.

Ukazatel Pr7d23/Pr7d19: průměrný počet RDG výkonů za posledních 7 dní je srovnán se 7-denním průměrem referenčního roku 2019.

Ukazatel 'Referenční cíl' do konce roku: vyjadřuje počet RDG výkonů, který je nutno splnit do konce roku 2023 pro dosažení produkce referenčního roku 2019. Pokud byl vykázan v aktuálním roce do dne reportu vyšší objem péče, zůstává 'Referenční cíl' shodný s výkonností referenčního roku.

Referenční cíl se může lišit od 'produkčního cíle', který je uveden v měsíčním reportingu a reflektuje výsledky jednání hospodářských schůzek.

Ukazatel Týdenní navýšení: Navýšení týdenního počtu RDG výkonů ve zbývajícím období do konce roku ke splnění 'Referenčního cíle'.

**Poznámka:**

34 - Radiologická klinika

V počtech RDG vyšetření nejsou započítána mamografická vyšetření.



### Využití operačních sálů dětské kliniky dle operujících klinik k datu 01.05.2023

FNOL CELKEM	Od počátku roku				Období posledních 30 dnů				Posledních 7 dní od do 01.05.2023							Referenční cíl do konce roku	Týdenní navýšení			
	2023	2019	2023/2019	%	2023	2019	2023/2019	%	Pr7d/Pr7d	Po 1	Ne 30	So 29	Pa 28	Čt 27	St 26			Út 25		
	04 - I. chirurgická klinika	115	142	-27	81%	30	32	-2	94%	4	200%	0	0	0	0			5	0	4
05 - II. chirurgická klinika - cévně-transplantační	2	5	-3	40%	1	0	1	0%	1	0%	0	0	0	0	0	0	1	17	121%	1
06 - Neurochirurgická klinika	0	0	0	0%	0	0	0	0%	0	0%	0	0	0	0	0	0	0	0	0%	0
08 - Porodnicko-gynekologická klinika	0	0	0	0%	0	0	0	0%	0	0%	0	0	0	0	0	0	0	0	0%	0
10 - Dětská klinika	163	141	22	116%	46	36	10	128%	9	450%	0	0	0	4	0	7	0	212	100%	0
11 - Ortopedická klinika	37	14	23	264%	12	4	8	300%	4	0%	0	0	0	0	4	0	4	28	100%	0
12 - Urologická klinika	132	166	-34	80%	29	48	-19	60%	-4	108%	0	0	0	0	4	0	4	301	113%	1
13 - Otolaryngologická klinika	211	142	69	149%	46	38	8	121%	-4	100%	0	0	0	8	0	0	0	226	100%	0
14 - Oční klinika	31	24	7	129%	5	4	1	125%	0	0%	0	0	0	0	0	0	0	50	100%	0
25 - Klinika ústní, čelistní a obličejové chirurgie	0	3	-3	0%	0	1	-1	0%	-1	0%	0	0	0	0	0	0	0	4	400%	1
29 - Oddělení plastické a estetické chirurgie	29	42	-13	69%	4	12	-8	33%	-5	0%	0	0	0	0	0	0	0	59	128%	1
31 - Traumatologická klinika	16	12	4	133%	6	3	3	200%	1	0%	0	0	0	0	1	0	0	26	100%	0
47 - Centrální operační sály	1	0	1	0%	0	0	0	0%	0	0%	0	0	0	0	0	0	0	0	0%	0
50 - Kardiochirurgická klinika	0	0	0	0%	0	0	0	0%	0	0%	0	0	0	0	0	0	0	0	0%	0

