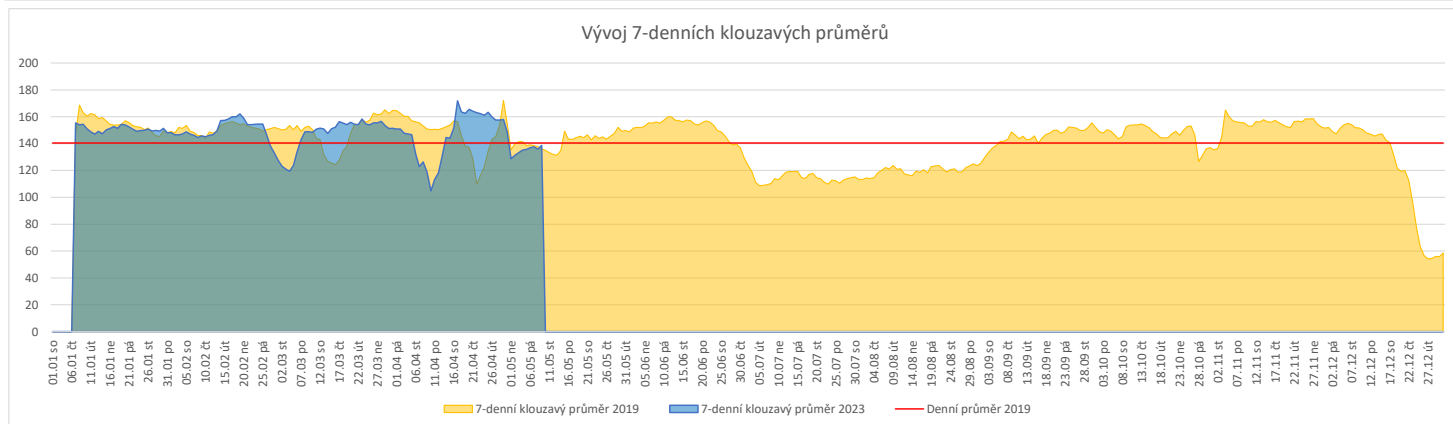
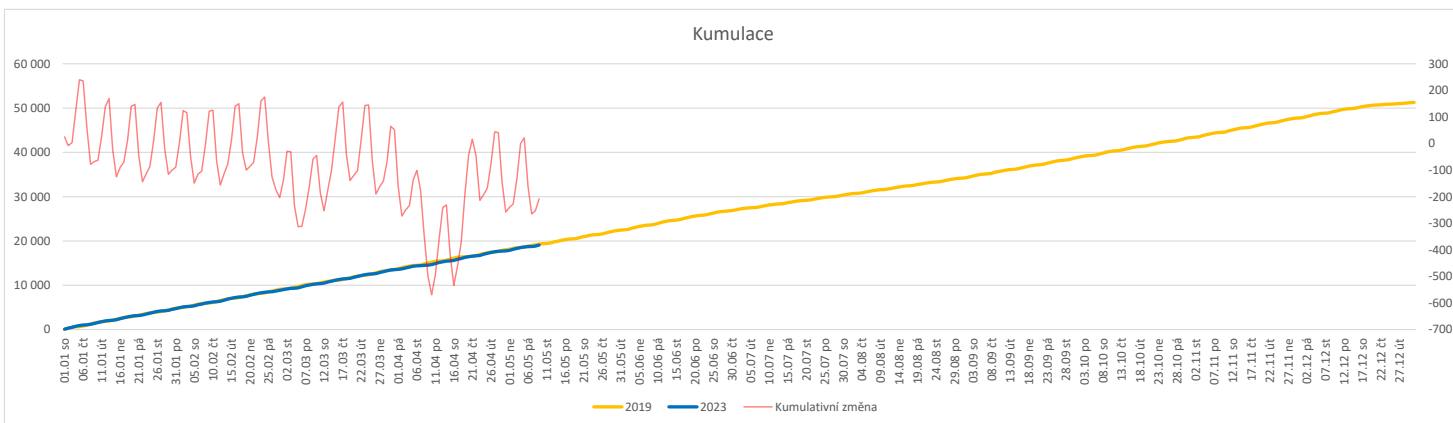


	Od počátku roku				Období posledních 30 dnů				Posledních 7 dní do 09.05.2023							Referenční cíl do konce roku	Týdenní navýšení			
	2023	2019	2023/2019		2023	2019	2023/2019		Pr7d23/Pr7d19	Út 9	Po 8	Ne 7	So 6	Pa 5	Čt 4			St 3		
FNOL CELKEM - bez překladů vč. COVID+ (kliniky níže vč. překladů)	19 087	19 295	-208	99%	4 602	4 461	141	103%	3	102%	244	104	40	57	126	188	212	32 182	101%	7
Chirurgické obory	9 595	10 015	-420	96%	2 337	2 306	31	101%	-2	98%	109	72	18	25	49	100	107	16 364	103%	13
04 - I. chirurgická klinika	1 505	1 559	-54	97%	351	353	-2	99%	-1	94%	17	13	3	2	4	19	17	2 435	102%	2
05 - II. chirurgická klinika - cévně-transplantační	667	713	-46	94%	164	170	-6	96%	-1	88%	6	5	1	0	4	4	8	1 068	105%	2
06 - Neurochirurgická klinika	686	632	54	109%	170	149	21	114%	1	112%	6	5	1	1	6	9	9	1 153	100%	0
08 - Porodnicko-gynekologická klinika	1 420	1 555	-135	91%	343	357	-14	96%	-1	91%	18	6	5	10	12	15	14	2 849	105%	4
10 - Dětská klinika	1 759	1 769	-10	99%	448	410	38	109%	-0	97%	19	9	7	10	8	15	15	2 845	100%	1
11 - Ortopedická klinika	1 181	1 113	68	106%	281	234	47	120%	3	144%	11	21	0	1	2	10	17	1 642	100%	0
12 - Urologická klinika	714	780	-66	92%	176	182	-6	97%	1	112%	11	7	1	0	4	9	5	1 405	105%	2
13 - Otolaryngologická klinika	554	549	5	101%	124	118	6	105%	-1	71%	3	4	0	2	2	3	3	845	100%	0
14 - Oční klinika	398	383	15	104%	97	98	-1	99%	1	119%	8	0	0	1	2	8	6	505	100%	0
25 - Klinika ústní, čelistní a obličejové chirurgie	391	411	-20	95%	99	101	-2	98%	0	100%	4	1	1	1	3	8	6	811	103%	1
31 - Traumatologická klinika	678	886	-208	77%	163	225	-62	72%	-2	71%	9	5	1	3	6	4	6	1 677	114%	7
50 - Kardiochirurgická klinika	265	298	-33	89%	59	59	0	100%	-0	79%	3	1	0	0	0	2	5	489	107%	1
Interní a komplementární obory	9 492	9 280	212	102%	2 265	2 155	110	105%	5	107%	135	32	22	32	77	88	105	16 030	102%	0
01 - I. interní klinika - kardiologická	2 047	2 010	37	102%	487	445	42	109%	4	129%	21	12	0	4	24	24	27	3 237	100%	0
02 - II. interní klinika gastroenterologie a geriatry	1 117	981	136	114%	249	221	28	113%	0	105%	15	2	5	2	5	8	8	1 824	100%	0
03 - III. interní klinika - nefrologická, revmatologická a endokrinologická	1 036	1 067	-31	97%	236	243	-7	97%	-1	90%	10	3	1	5	6	9	13	1 913	102%	1
07 - Klinika anesteziologie, resuscitace a intenzivní medicíny	594	179	415	332%	139	37	102	376%	4	486%	7	2	0	3	7	6	9	356	100%	0
09 - Novorozenecké oddělení	766	858	-92	89%	201	225	-24	89%	-2	80%	8	4	7	8	7	5	5	1 772	105%	3
16 - Klinika plicních nemocí a tuberkulózy	1 232	1 293	-61	95%	285	274	11	104%	0	100%	16	2	0	2	14	14	12	2 114	103%	2
17 - Neurologická klinika	1 048	985	63	106%	253	267	-14	95%	1	117%	17	6	4	8	7	9	12	1 827	100%	0
18 - Klinika psychiatrie	429	487	-58	88%	95	126	-31	75%	-2	66%	16	0	2	2	3	4	2	816	108%	2
20 - Klinika chorob kožních a pohlavních	297	270	27	110%	72	56	16	129%	1	214%	6	1	1	0	4	1	2	436	100%	0
21 - Onkologická klinika	948	782	166	121%	251	199	52	126%	3	146%	19	2	2	1	8	13	15	1 489	100%	0
22 - Klinika nukleární medicíny	137	144	-7	95%	25	31	-6	81%	-0	57%	1	0	0	0	0	1	2	188	104%	1
26 - Oddělení rehabilitace	355	334	21	106%	82	74	8	111%	0	112%	11	0	0	0	3	1	4	487	100%	0
30 - Oddělení geriatry	227	256	-29	89%	52	67	-15	78%	-1	64%	0	0	0	0	3	3	3	428	107%	1
32 - Hemato-onkologická klinika	342	413	-71	83%	91	87	4	105%	0	100%	4	0	0	1	1	5	3	777	110%	3
52 - Klinika infekčního lékařství	137	0	137	0%	24	0	24	0%	1	0%	1	1	0	0	0	2	2	0	0%	0


Legenda:

Denní report počtu pacientů přijatých k hospitalizaci čerpá z chorobopisů MEDEA.

Na úrovni kliniky obsahuje veškeré příjmy na lůžko dotčené kliniky, včetně hospitalizací přeložených z jiných klinik (ne však příjmy z jiných středisek v rámci dané kliniky).

Na úrovni FNOL celkem obsahuje pouze externí příjmy, vyloučeny jsou veškeré překlady v rámci FNOL.

Kumulativní počet pacientů přijatých k hospitalizaci od začátku roku je srovnáván se stejným obdobím referenčního roku. Ve stejné logice je srovnáván kumulativní počet posledních 30 dnů.

Ukazatel Pr7d23/Pr7d19: průměrný počet pacientů přijatých k hospitalizaci za posledních 7 dní aktuálního období je srovnáván se 7-denním průměrem referenčního roku 2019.

Ukazatel 'Referenční cíl' do konce roku: vyjadřuje počet pacientů přijatých k hospitalizaci, který je nutno splnit do konce roku 2023 pro dosažení produkce referenčního roku 2019. Pokud byl vykázan v aktuálním roce do dne reportu vyšší objem péče, zůstává 'Referenční cíl' shodný s výkonností referenčního roku.

Referenční cíl' se může lišit od 'produkčního cíle', který je uveden v měsíčním reportingu a reflektuje výsledky jednání hospodářských schůzek.

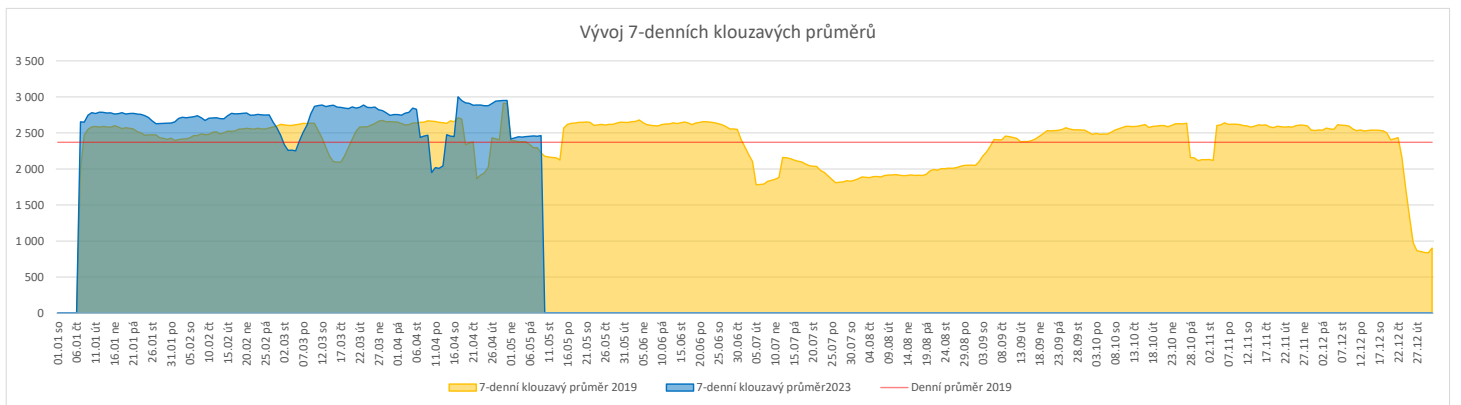
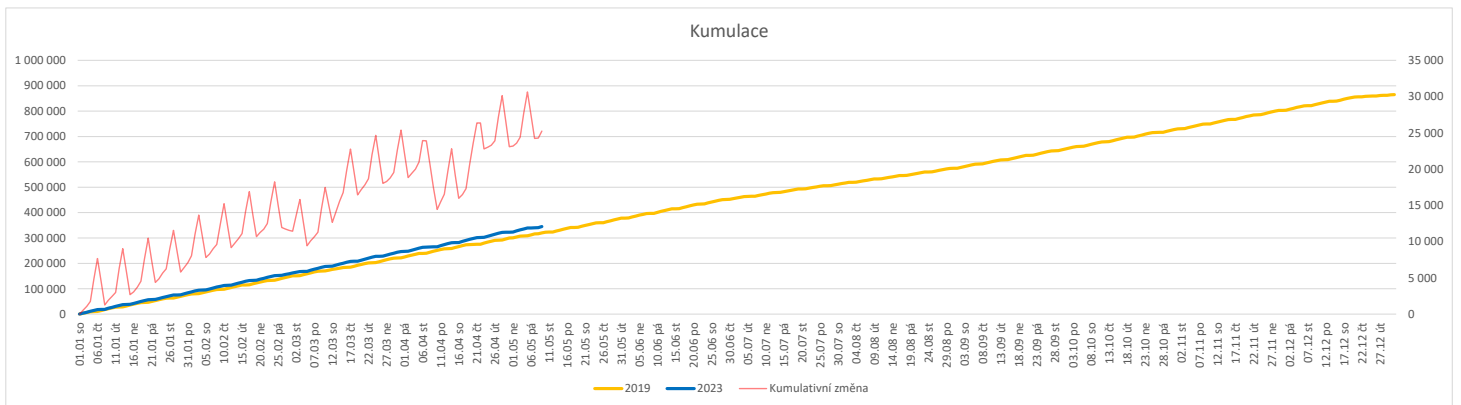
Ukazatel Týdenní navýšení: Navýšení týdenního počtu přijatých pacientů k hospitalizaci ve zbývajícím období do konce roku ke splnění 'Referenčního cíle'.

Poznámka:

01 - I. interní klinika - kardiologická

V počtech přijatých pacientů nejsou započítány hodnoty covid+ oddělení Franze Josefa

	Od počátku roku				Období posledních 30 dnů				Posledních 7 dní do 09.05.2023							Referenční cíl do konce roku	Týdenní navýšení			
	2023	2019	2023/2019	108%	2023	2019	2023/2019	106%	Pr7d23/Pr7d19	Út 9	Po 8	Ne 7	So 6	Pa 5	Čt 4			St 3		
FNOL CELKEM	345 190	319 803	25 387	108%	80 507	75 983	4 524	106%	239	111%	4 256	515	524	547	3 450	3 802	4 144	545 230	100%	0
01 - I. interní klinika - kardiologická	10 799	11 142	-343	97%	2 493	2 557	-64	97%	5	107%	137	8	3	6	402	121	151	18 292	102%	11
02 - II. interní klinika gastroenterologická a geriatrická	12 119	9 690	2 429	125%	2 782	2 158	624	129%	10	113%	125	2	1	1	135	162	154	16 967	100%	0
03 - III. interní klinika - nefrologická, revmatologická a endokrinologická	17 090	15 374	1 716	111%	4 047	3 590	457	113%	26	126%	181	6	4	6	212	184	300	26 995	100%	0
04 - I. chirurgická klinika	9 715	9 373	342	104%	2 124	2 224	-100	96%	-2	98%	144	12	7	11	101	86	102	15 080	100%	0
05 - II. chirurgická klinika - cévně-transplantační	4 616	4 489	127	103%	999	1 051	-52	95%	-6	82%	33	0	0	0	43	55	47	7 376	100%	0
06 - Neurochirurgická klinika	4 564	3 905	659	117%	1 007	886	121	114%	0	100%	51	4	0	2	38	32	48	6 822	100%	0
07 - Klinika anesteziologie, resuscitace a intenzivní medicíny	12 291	11 671	620	105%	2 807	2 606	201	108%	4	105%	152	1	5	4	124	148	141	18 489	100%	0
08 - Porodnicko-gynekologická klinika	10 373	11 696	-1 323	89%	2 374	2 755	-381	86%	-10	88%	138	16	13	20	119	130	103	22 284	106%	39
09 - Novorozenecké oddělení	730	770	-40	95%	150	170	-20	88%	0	110%	1	1	0	1	4	16	10	1 462	103%	2
10 - Dětská klinika	19 697	17 766	1 931	111%	4 715	4 193	522	112%	17	113%	217	53	58	65	201	190	214	28 999	100%	0
11 - Ortopedická klinika	16 172	13 448	2 724	120%	3 644	2 945	699	124%	28	137%	193	21	6	1	167	165	187	22 913	100%	0
12 - Urologická klinika	13 445	13 968	-523	96%	3 174	3 215	-41	99%	5	105%	181	2	2	1	160	166	176	23 790	102%	16
13 - Otolaryngologická klinika	19 469	13 761	5 708	141%	4 410	3 162	1 248	139%	47	149%	242	70	61	71	162	196	199	22 078	100%	0
14 - Oční klinika	16 669	14 979	1 690	111%	3 957	3 632	325	109%	13	113%	207	41	44	35	152	176	175	25 485	100%	0
15 - Oddělení alergologie a kl. imun.	9 831	9 544	287	103%	2 323	2 341	-18	99%	-0	100%	123	0	0	0	96	117	89	15 227	100%	0
16 - Klinika plicních nemocí a tuberkulózy	11 017	10 867	150	101%	2 504	2 596	-92	96%	5	107%	137	11	3	2	85	162	163	18 018	100%	0
17 - Neurologická klinika	8 130	8 711	-581	93%	1 954	2 075	-121	94%	1	102%	125	0	0	2	57	97	102	15 813	104%	18
18 - Klinika psychiatrie	7 146	5 758	1 388	124%	1 539	1 292	247	119%	18	154%	73	5	4	9	78	94	102	11 304	100%	0
19 - Klinika pracovního lékařství	5 505	7 337	-1 832	75%	1 227	2 568	-1 341	48%	-28	60%	86	0	0	0	60	71	78	11 254	119%	54
20 - Klinika chorob kožních a pohlavních	16 011	14 420	1 591	111%	3 729	3 332	397	112%	12	112%	246	5	5	2	147	151	211	23 660	100%	0
21 - Onkologická klinika	26 169	21 694	4 475	121%	6 194	5 213	981	119%	40	126%	366	2	2	14	266	319	380	37 276	100%	0
22 - Klinika nukleární medicíny	1 076	1 182	-106	91%	274	295	-21	93%	-0	95%	21	0	0	0	14	22	5	2 178	105%	4
25 - Klinika ústní, čelistní a obličejové chirurgie	13 959	14 271	-312	98%	3 324	3 584	-260	93%	-20	84%	133	65	84	59	144	111	118	27 817	101%	10
26 - Oddělení rehabilitace	14 219	12 172	2 047	117%	3 205	2 865	340	112%	8	109%	181	3	1	10	150	175	166	22 248	100%	0
27 - Klinika tělovýchovného lékařství a kardiiovaskulární rehabilitace	9 342	8 207	1 135	114%	2 146	1 710	436	125%	24	154%	117	0	0	0	86	137	131	13 774	100%	0
28 - Ústav lékařské genetiky	2 307	2 983	-676	77%	489	641	-152	76%	-5	73%	42	0	0	0	16	24	12	4 877	116%	20
29 - Oddělení plastické a estetické chirurgie	5 382	5 823	-441	92%	1 222	1 258	-36	97%	4	111%	56	5	4	7	48	69	82	9 992	105%	13
30 - Oddělení geriatric	846	1 010	-164	84%	177	276	-99	64%	-2	68%	13	0	0	0	11	5	7	1 761	110%	5
31 - Traumatologická klinika	6 125	6 983	-858	88%	1 469	1 635	-166	90%	-11	76%	59	0	1	0	82	26	83	13 277	107%	26
32 - Hemato-onkologická klinika	9 647	9 253	394	104%	2 353	2 301	52	102%	15	127%	143	3	2	6	84	133	135	16 582	100%	0
33 - Oddělení klinické biochemie	491	437	54	112%	111	131	-20	85%	1	145%	4	0	0	0	3	5	4	768	100%	0
35 - Transfúzní oddělení	157	81	76	194%	49	15	34	327%	3	460%	0	0	0	0	19	0	4	132	100%	0
36 - Oddělení klinické logopedie	283	175	108	162%	57	37	20	154%	0	100%	4	0	0	0	2	4	2	355	100%	0
39 - Oddělení klinické psychologie	2 770	2 498	272	111%	597	568	29	105%	-5	71%	27	0	0	0	22	26	20	4 100	100%	0
43 - Ústav farmakologie	136	111	25	123%	43	24	19	179%	0	129%	4	0	0	0	3	1	1	238	100%	0
45 - Sociální oddělení	669	589	80	114%	168	133	35	126%	1	119%	9	0	0	0	9	9	5	1 088	100%	0
50 - Kardiochirurgická klinika	3 248	2 194	1 054	148%	761	539	222	141%	7	142%	45	7	0	3	28	44	35	4 076	100%	0
52 - Klinika infekčního lékařství	125	0	125	0%	50	0	50	0%	2	0%	0	0	0	0	3	4	5	0	0%	0
60 - Oddělení urgentního příjmu	22 421	21 439	982	105%	5 753	5 399	354	107%	30	118%	232	172	214	209	205	169	191	39 529	100%	0
Očkovací centrum	361	577	-216	63%	0	0	0	0%	0	0%	0	0	0	0	0	0	0	216	0%	7


Legenda:

Denní report počtu ambulantních vyšetření obsahuje všechny ambulantně ošetřená rodná čísla v daný den na konkrétní klinice.

Kumulativní počet ambulantních vyšetření od začátku roku je srovnáván se stejným obdobím referenčního roku. Ve stejné logice je srovnáván kumulativní počet posledních 30 dnů.

Ukazatel Pr7d23/Pr7d19: průměrný počet ambulantně vyšetřených pacientů za posledních 7 dní je srovnán se 7-denním průměrem referenčního roku 2019.

Ukazatel 'Referenční cíl' do konce roku: vyjadřuje počet ambulantně vyšetřených pacientů, který je nutno splnit do konce roku 2023 pro dosažení produkce referenčního roku 2019. Pokud byl vykázan v aktuálním roce do dne reportu vyšší objem péče, zůstává 'Referenční cíl' shodný s výkonností referenčního roku.

Referenční cíl se může lišit od 'produkčního cíle', který je uveden v měsíčním reportingu a reflektuje výsledky jednání hospodářských schůzek.

Ukazatel Týdenní navýšení: Navýšení týdenního počtu ambulantních vyšetření ve zbývajícím období do konce roku ke splnění 'Referenčního cíle'.

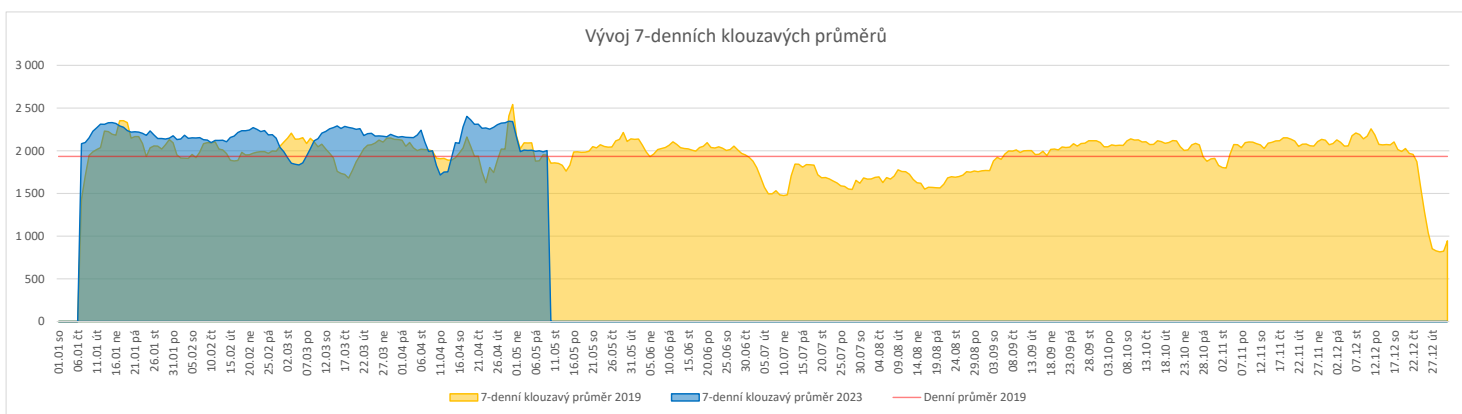
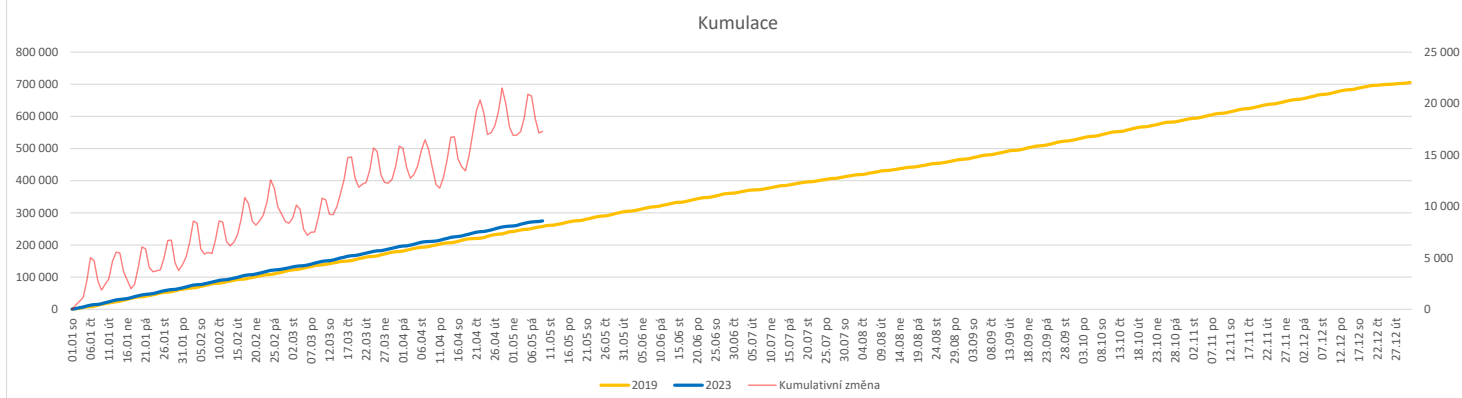
Poznámka:

60 - Oddělení urgentního příjmu

V počtech ambulantních vyšetření nejsou započítány vyšetření na pracovištích Antigenní testy a Odběrové místo.

Vývoj počtu laboratorních výkonů evidovaných v OpenLIMS a žádanků evidovaných v LIMS (RČ/den/klinika) k datu 09.05.2023

	Od počátku roku				Období posledních 30 dnů				Posledních 7 dní do 09.05.2023							Referenční cíl do konce roku	Týdenní navýšení			
	2023	2019	2023/2019	106%	2023	2019	2023/2019	102%	Pr7d23/Pr7d19	Út 9	Po 8	Ne 7	So 6	Pa 5	Čt 4			St 3		
FNOL CELKEM	263 773	249 857	13 916	106%	61 618	60 395	1 223	102%	54	103%	1 923	609	683	1 624	2 776	2 761	3 197	447 943	82%	0
28 - Ústav lékařské genetiky	1 126	955	171	118%	250	252	-2	99%	0	102%	18	0	0	0	20	10	8	1 399	100%	0
32 - Hemato-onkologická klinika	92 396	85 017	7 379	109%	21 973	20 020	1 953	110%	73	112%	1 076	231	245	264	866	923	1 028	149 818	100%	0
33 - Oddělení klinické biochemie	126 488	121 868	4 620	104%	29 292	29 091	201	101%	-14	99%	283	280	317	1 212	1 468	1 409	1 700	213 651	100%	0
35 - Transfúzní oddělení	8 161	8 546	-385	95%	1 956	1 955	1	100%	0	100%	62	34	75	66	67	87	68	15 200	103%	12
38 - Ústav soudního lékařství a medicínského práva	1 487	1 089	398	137%	379	241	138	157%	5	325%	5	0	0	0	1	46	2 314	100%	0	
40 - Ústav mikrobiologie	34 115	32 382	1 733	105%	7 768	8 836	-1 068	88%	-12	95%	479	64	46	82	355	331	347	50 794	100%	0


Legenda:

Denní report obsahuje množství laboratorních výkonů ve vyjádření RČ/den/klinika evidovaných v systému OpenLIMS.

U klinik 28 a 40 jsou zdrojem obdržené žádanky ve vyjádření RČ/den/klinika evidovaných v systému LIMS.

Kumulativní počet laboratorních výkonů od začátku roku je srovnáván se stejným obdobím referenčního roku. Ve stejné logice je srovnáván kumulativní počet posledních 30 dnů.

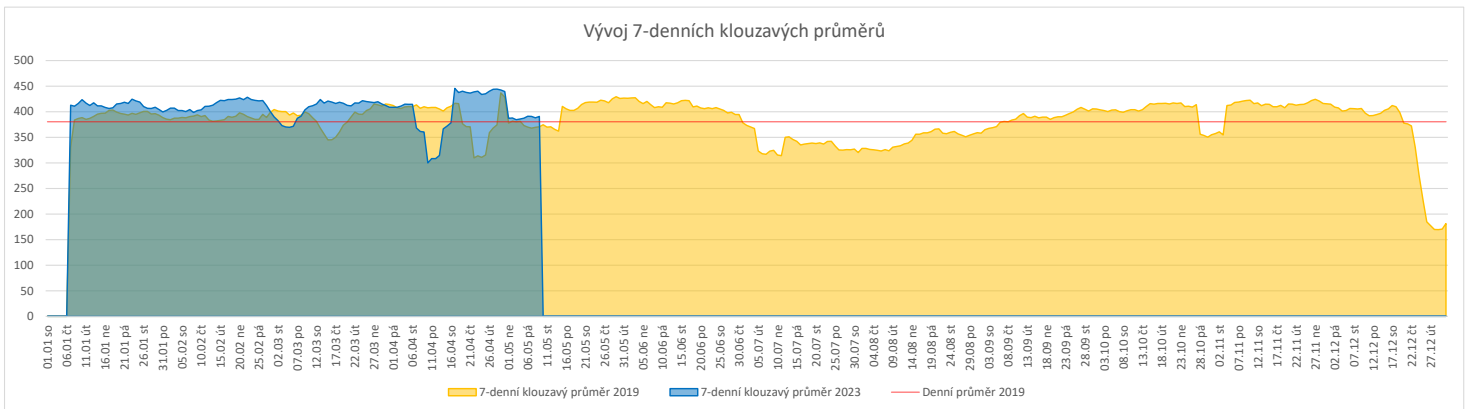
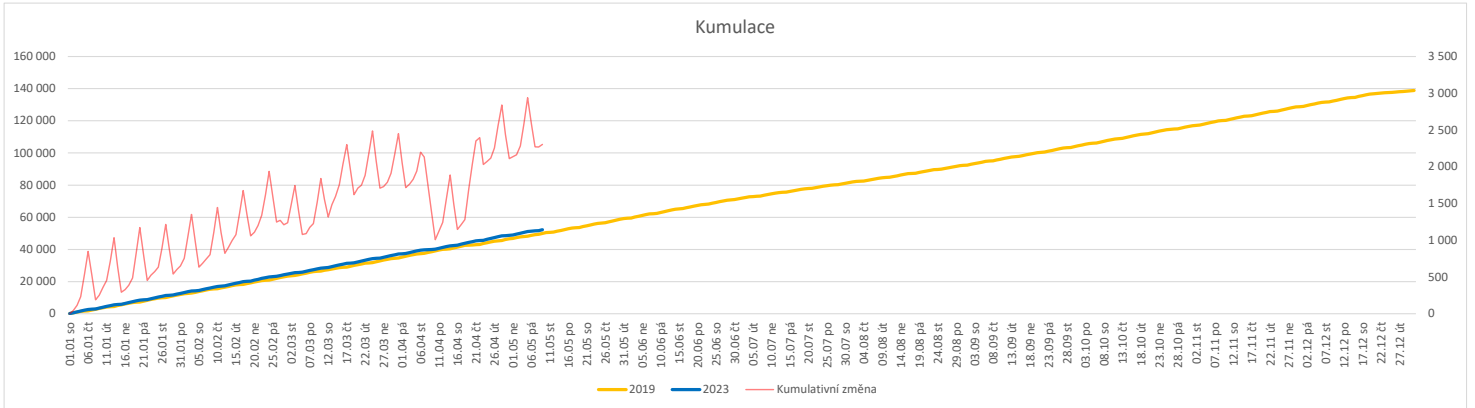
Ukazatel Pr7d23/Pr7d19: průměrný počet laboratorních výkonů za posledních 7 dní je srovnán se 7-denním průměrem referenčního roku 2019.

Ukazatel 'Referenční cíl' do konce roku: vyjadřuje počet laboratorních výkonů, který je nutno splnit do konce roku 2023 pro dosažení produkce referenčního roku 2019. Pokud byl vykázan v aktuálním roce do dne reportu vyšší objem péče, zůstává 'Referenční cíl' shodný s výkonností referenčního roku.

Referenční cíl se může lišit od 'produkčního cíle', který je uveden v měsíčním reportingu a reflektuje výsledky jednání hospodářských schůzek.

Ukazatel Týdenní navýšení: Navýšení týdenního počtu laboratorních výkonů ve zbývajícím období do konce roku ke splnění 'Referenčního cíle'.

	Od počátku roku			Období posledních 30 dnů			Posledních 7 dní do 09.05.2023							Referenční cíl do konce roku	Týdenní navýšení	
	2023	2019	2023/2019	2023	2019	2023/2019	Pr7d23/Pr7d19	Út 9	Po 8	Ne 7	So 6	Pa 5	Čt 4			St 3
FNOL CELKEM	52 327	49 969	2 358 105%	12 447	11 886	561 105%	20 105%	577	179	180	203	496	529	571	88 904 100%	0
22 - Klinika nukleární medicíny	3 506	3 788	-282 93%	812	847	-35 96%	-1 97%	42	0	0	13	37	44	49	6 771 104%	9
34 - Radiologická klinika	48 821	46 181	2 640 106%	11 635	11 039	596 105%	21 106%	535	179	180	190	459	485	522	82 415 100%	0


Legenda:

Denní report obsahuje množství RDG výkonů ve vyjádření RČ/den/klinika.

Kumulativní počet RDG výkonů od začátku roku je srovnáván se stejným obdobím referenčního roku. Ve stejné logice je srovnáván kumulativní počet posledních 30 dní.

Ukazatel Pr7d23/Pr7d19: průměrný počet RDG výkonů za posledních 7 dní je srovnán se 7-denním průměrem referenčního roku 2019.

Ukazatel 'Referenční cíl' do konce roku: vyjadřuje počet RDG výkonů, který je nutno splnit do konce roku 2023 pro dosažení produkce referenčního roku 2019. Pokud byl vykázan v aktuálním roce do dne reportu vyšší objem péče, zůstává 'Referenční cíl' shodný s výkonností referenčního roku.

Referenční cíl se může lišit od 'produkčního cíle', který je uveden v měsíčním reportingu a reflektuje výsledky jednání hospodářských schůzek.

Ukazatel Týdenní navýšení: Navýšení týdenního počtu RDG výkonů ve zbývajícím období do konce roku ke splnění 'Referenčního cíle'.

Poznámka:

34 - Radiologická klinika

V počtech RDG vyšetření nejsou započítána mamografická vyšetření.

Využití operačních sálů dětské kliniky dle operujících klinik k datu 09.05.2023

	Od počátku roku				Období posledních 30 dnů				Posledních 7 dní od do 09.05.2023							Referenční cíl do konce roku	Týdenní navýšení			
	2023	2019	2023/2019		2023	2019	2023/2019		Pr7d/Pr7d	Út 9	Po 8	Ne 7	So 6	Pa 5	Čt 4			St 3		
FNOL CELKEM	784	728	56	108%	197	165	32	119%	12	136%	8	0	0	0	10	10	1032	100%	0	
04 - I. chirurgická klinika	126	151	-25	83%	37	33	4	112%	3	88%	5	0	0	0	0	6	0	215	113%	1
05 - II. chirurgická klinika - cévně-transplantační	2	5	-3	40%	1	0	1	0%	0	0%	0	0	0	0	0	0	0	17	121%	1
06 - Neurochirurgická klinika	0	0	0	0%	0	0	0	0%	0	0%	0	0	0	0	0	0	0	0	0%	0
08 - Porodnicko-gynekologická klinika	0	0	0	0%	0	0	0	0%	0	0%	0	0	0	0	0	0	0	0	0%	0
10 - Dětská klinika	172	147	25	117%	46	31	15	148%	3	183%	0	0	0	0	3	0	6	206	100%	0
11 - Ortopedická klinika	39	14	25	279%	11	4	7	275%	2	0%	0	0	0	0	0	0	2	28	100%	0
12 - Urologická klinika	142	175	-33	81%	33	47	-14	70%	1	133%	3	0	0	0	0	4	0	291	113%	1
13 - Otolaryngologická klinika	224	151	73	148%	53	34	19	156%	-2	100%	0	0	0	0	7	0	0	217	100%	0
14 - Oční klinika	31	28	3	111%	5	4	1	125%	-4	150%	0	0	0	0	0	0	0	46	100%	0
25 - Klinika ústní, čelistní a obličejové chirurgie	0	3	-3	0%	0	1	-1	0%	0	0%	0	0	0	0	0	0	0	4	400%	1
29 - Oddělení plastické a estetické chirurgie	29	42	-13	69%	4	8	-4	50%	0	0%	0	0	0	0	0	0	0	59	128%	1
31 - Traumatologická klinika	18	12	6	150%	7	3	4	233%	2	0%	0	0	0	0	0	0	2	26	100%	0
47 - Centrální operační sály	1	0	1	0%	0	0	0	0%	0	0%	0	0	0	0	0	0	0	0	0%	0
50 - Kardiochirurgická klinika	0	0	0	0%	0	0	0	0%	0	0%	0	0	0	0	0	0	0	0	0%	0

